

Wandprofile aus Aluminium, Messing und Edelstahl

Von Küberit Profile Systems

KÜBERIT[®]



Küberit Profile Systems GmbH & Co.
KG
Römerweg 9
58513 Lüdenscheid
Deutschland

Tel.: +49 2351 9507-0
Fax: +49 2351 9507-49

kueberit@kueberit.com
www.kueberit.com

Küberit Aluminium-Sockelleisten werden für Parkett, Laminat, elastische Beläge oder Teppichböden – mit und ohne Wandhalter zum Einclippen, mit oder ohne Kabelkanal, zum Schrauben oder Kleben – eingesetzt. Das Lieferprogramm reicht von der zweiteiligen bis hin zur einfachen Sockelleiste, hochwertig gefertigt und auf die Bedürfnisse der Endverbraucher abgestimmt.

Die Küberit-Wandprofile aus Aluminium sind anwendungsfreundlich zu verarbeiten und wurden zur fachgerechten Anbringung von Tapeten oder anderen Wandbelägen entwickelt. Eingesetzt werden die Profile bei Raumecken, Tür- oder Fensternischen sowie zur sauberen Trennung von größeren Wandflächen. Durch die Wandprofile ist ein sauberes Anschneiden der Tapeten/Wandbeläge möglich.

Küberit-Eckschutzwinkelprofile sind insbesondere für den Schutz von Türen, Zargen und Kanten geeignet. Eine nachträgliche, einfache Montage ist möglich, wodurch aufwendige Renovierungsarbeiten entfallen. Die Eckschutzwinkel dienen einem effektiven Aufprallschutz und der dekorativen Gestaltung.

Sockelleisten aus Aluminium und Edelstahl mit und ohne Beleuchtung

Aus der Serie Wandprofile aus Aluminium, Messing und Edelstahl von Küberit Profile Systems



Aluminium Sockelleisten mit und ohne Wandhalter zum Einclippen, mit oder ohne Kabelkanal, zum Schrauben oder Kleben.

Aluminium-Sockelleisten

Sockelleisten für unterschiedliche Bodenbeläge

Küberit bietet ein umfangreiches Angebot an hochwertigen Sockelleisten aus Aluminium für Parkett, Laminat, elastische Beläge oder Teppichböden. Das Lieferprogramm reicht von der zweiteiligen bis hin zur einfachen Sockelleiste, hochwertig gefertigt und auf die Bedürfnisse der Endverbraucher abgestimmt.


Sockelleisten zum Kleben

Sockelleisten Küberit® 910 / 911 / 912 / 913 / 914

- als Abschluss/Übergang vom Fußboden zu Wandflächen in Innenräumen für Objekt und Wohnbereich
- ungebohrte oder selbstklebende Ausführung
- lieferbar in Aluminium poliert, eloxiert silber, gold, bronze, sand und edelstahl mit fein geschliffener Oberfläche. Typ 913 nur in silber und edelstahl mit fein geschliffener Oberfläche.
- Endstücke, Ecken und Verbinder für Typ 912, 913 und 914

Sockelleisten aus Aluminium und Edelstahl mit und ohne Beleuchtung

Aus der Serie Wandprofile aus Aluminium, Messing und Edelstahl von Küberit Profile Systems



Küberit® 912



Küberit® 912



Küberit® 916

Edelstahl-Sockelleiste Küberit® 916

- Profil zur Herstellung eines Abschlusses/Überganges vom Fußboden zu Wandflächen in Innenräumen für Objekt und Wohnbereich

Edelstahl-Sockelleiste Küberit® 917 U / 917 IE / 917 AE

- Profil zur Herstellung eines Abschlusses/Überganges vom Fußboden zu Wandflächen in Innenräumen für Objekt und Wohnbereich
- Innen- und Außenecken passend lieferbar

Sockelleisten aus Aluminium und Edelstahl mit und ohne Beleuchtung

Aus der Serie Wandprofile aus Aluminium, Messing und Edelstahl von Küberit Profile Systems

Sockelleisten zum Verschrauben



Küberit® 901

Teppich-Sockelleiste Küberit® 901

- oberer Abschluss, eines in der Höhe frei gestaltbaren Sockels aus Teppichboden, in Innenräumen für Objekt und Wohnbereich
- lieferbar in Aluminium poliert, eloxiert silber, gold, bronze, sand und edelstahl mit fein geschliffener Oberfläche.



Aluminium-Innenkehle Küberit® 927

- Profil zur Herstellung einer Hohlkehle-Sockelleiste als Abschluss/Übergang vom Fußboden zu Wandflächen in Innenräumen für Objekt und Wohnbereich

Sockelleisten aus Aluminium und Edelstahl mit und ohne Beleuchtung

Aus der Serie Wandprofile aus Aluminium, Messing und Edelstahl von Küberit Profile Systems



Küberit® 950


Sockelleiste Küberit® 950 / 950 D

- Sockelleiste als Abschluss/Übergang vom Fußboden (2-11 mm) zu Wandflächen in Innenräumen für Objekt und Wohnbereich
- lieferbar in Aluminium eloxiert silber und edelstahloptik mit fein geschliffener Oberfläche


Sockelleisten zum Clippen

Sockelleisten Küberit® 930 / 934 / 934D / 935 / 936 / 938 / 938D

- Sockelleiste als Abschluss/Übergang vom Fußboden zu Wandflächen in Innenräumen für Objekt und Wohnbereich
- Die Sockelleisten sind aus Aluminium mit Wandhalter aus glasfaserverstärktem Kunststoff – mit und ohne Dichtlippe
- lieferbar in Aluminium eloxiert silber und edelstahloptik mit fein geschliffener Oberfläche




Küberit® 930



Küberit® 936 mit LED

Sockelleisten aus Aluminium und Edelstahl mit und ohne Beleuchtung

Aus der Serie Wandprofile aus Aluminium, Messing und Edelstahl von Küberit Profile Systems



Küberit® 935




Küberit® 935

Sockelleisten mit Einschub

Sockelleiste Küberit® "Decolino" 945 U

- als Abschluss/Übergang von CV-, Linoleum- oder Design-Bodenbelag zu Wandflächen in Innenräumen für Objekt und Wohnbereich
- mit 3 mm Einschub für Bodenbelag
- Ecken, Endstücke und Verbinder aus Aluminium
- lieferbar in Aluminium eloxiert silber und edelstahloptik mit fein geschliffener Oberfläche



Küberit® "Decolino" 945 U



Küberit® "Decolino" 945 U

Wandprofile und Eckschutzwinkel

Aus der Serie Wandprofile aus Aluminium, Messing und Edelstahl von Küberit Profile Systems



Der Einsatz von Küberit® Wandprofilen bietet ein enormes Potenzial zur Zeitersparnis beim Tapezieren, da eine einfache und schnelle Ausbildung von zu tapezierenden Wandaußen- und -innenecken und eine elegante Verbindung von Übergängen möglich ist. Die Küberit® Eckschutzwinkel dienen einem effektiven Aufprallschutz und der dekorativen Gestaltung.

Wandprofile und Eckschutzwinkel


Aus der Serie Wandprofile aus Aluminium, Messing und Edelstahl von Küberit Profile Systems

Küberit® Wandprofile

Küberit® Wand- und Tapetenprofile



Küberit® Wandprofile



Küberit® Wandprofile

Durch den Einsatz von Küberit® Wandprofilen entstehen elegante Verbindungen von Übergängen, wodurch die Wandgestaltung eine einzigartige Optik erhält. Der robuste Kantenschutz ist als gerundete und eckige Außenecke verfügbar sowie als Innenecke und Trennprofil. Die verschiedenen Profiltypen sind in ungestanzter und in geschlossen gestanzter (Doppel-K) Ausführung erhältlich. Durch die vorhandene Sollbiegestelle ist eine Angleichung von ungeraden Kanten problemlos möglich.

Wandprofile und Eckschutzwinkel

Aus der Serie Wandprofile aus Aluminium, Messing und Edelstahl von Küberit Profile Systems




Küberit® Tapetenprofil



Küberit® Tapetenprofil

Küberit® Eckschutzwinkel



Küberit® Eckschutzwinkel



Küberit® Eckschutzwinkel

Planungsrelevante Informationen zu über 400.000 Bau-, Ausstattungs- und Einrichtungsprodukten.

Wandprofile und Eckschutzwinkel

Aus der Serie Wandprofile aus Aluminium, Messing und Edelstahl von Küberit Profile Systems

Außen- und Inneneckschutzwinkel aus Aluminium, die vorwiegend im Objektbau zum Einsatz kommen und überall dort, wo Raumecken vor Beschädigungen durch Betten, Transportwagen oder ähnlichem auch nachträglich geschützt werden sollen. Die Eckschutzwinkel dienen einem effektiven Aufprallschutz und der dekorativen Gestaltung.