


Kinedo: Innovative Dusch- und Badlösungen

Von SFA Deutschland

Sanibroy **Kinedo**



SFA Deutschland GmbH
Waldstr. 23, Gebäude B 5
63128 Dietzenbach
Deutschland

Tel.: +49 6074 309280
Fax: +49 6074 3092890

info@sfa-deutschland.de
www.sanibroy.de

Komplett Duschen und -bäder, Dusch-Badewannen, Wandpaneele – Kinedo bietet schnell integrierte Lösungen für die Teilsanierung des Badezimmers. Hierbei stehen der Komfort der Nutzer im Vordergrund sowie Lösungen, die ohne große Umbauarbeiten innerhalb eines Tages realisierbar sind. Besonders, wenn es um den Abbau von Barrieren im Bad geht, bietet Kinedo innovative Lösungen, die das Leben bei eingeschränkter Mobilität oder Pflegebedürftigkeit erleichtern. Bei den barrierefreien Lösungen stehen Design und hochwertige Materialien ebenso im Fokus wie die Funktionalität.

Komplett-Duschkabine Kinemagic

Eine schnelle Umbaulösung zur altersgerechten und barrierearmen Badgestaltung.

Duschbadewanne DUO

Die 2-in-1-Lösung verbindet Duschen und Baden und bietet ein hohes Maß an Sicherheit für Menschen mit Beeinträchtigungen.

Wandpaneele Kinewall


Die Alternative zur Fliese bietet einen großen Gestaltungsspielraum und eine schnelle Montage.

Komplettbad Modulo

Ein modernes, hochwertig gestaltetes separates Sanitärraumkonzept für jede Bauaufgabe.

Wandpaneele Kinewall

Aus der Serie Kinedo: Innovative Dusch- und Badlösungen von SFA Deutschland




Wandpaneele Kinewall bieten als Alternative zur Fliese einen großen Gestaltungsspielraum und eine schnelle Montage.

Wandpaneele Kinewall



Wandpaneele Kinewall



Wandpaneele Kinewall

Wandpaneele Kinewall

Aus der Serie Kinedo: Innovative Dusch- und Badlösungen von SFA Deutschland

Die Wandpaneele Kinewall von Kinedo sind ohne großen Aufwand im Bad angebracht und bieten mit unterschiedlichen Ausführungen und über 40 verschiedenen Dekoren einen großen Gestaltungsspielraum.

In Stein- oder Holzoptik, bunt bedruckt oder im klassischen Design, die Paneele mit Oberflächenveredelung Kinewall zeichnen sich durch Qualität, einen individuellen Zuschnitt vor Ort und eine einfache Montage aus. Im Vergleich zur herkömmlichen Fliese verkürzt das Wandpaneel die Fertigstellung des Bades deutlich, denn die Anbringung ist in nur wenigen Stunden möglich. Kinewall kann direkt auf den bestehenden Fliesenspiegel aufgesetzt werden, sodass der Aufwand und Schmutz für das Entfernen der Fliesen entfallen.

Kinewall ist dank der unkomplizierten Handhabung besonders für die Renovierung von Bädern geeignet, aber auch für den Neubau.



Wandpaneele Kinewall

Weitere Herstellerinformationen

Varianten

Ausführung	Größe	Platzierung	Material	Dekor
Kinewall Design	Bis zu 2,5 m hoch / 1,5 m breit	Nische und Ecke	Alu-Verbund	Glatte Oberfläche, 32 Motive
Kinewall Basic	Bis zu 2,5 m hoch / 1,5 m breit	Nische und Ecke	Alu-Verbund	Weiß seidenmatt
Kinewall Rock Evo	Bis zu 2,5 m hoch / 1,05 m breit	Nische und Ecke	Mineralverbundstoff/Biolex	Steinoptik, 5 Farben
Kinewall Moon	Bis zu 2,5 m hoch / 1,05 m breit	Nische und Ecke	Mineralverbundstoff/Biolex	Mondgestein-Optik, 5 Farben

SFA Deutschland GmbH

Absender

Waldstr. 23, Gebäude B 5
63128 Dietzenbach
Deutschland

Tel. +49 6074 309280, Fax +49 6074 3092890
info@sfa-deutschland.de, www.sanibroy.de

Datum:

☐

Per Fax

☐

Per Brief

☐

Für meine Notizen

☐

Bitte nehmen Sie mit mir Kontakt auf und vereinbaren Sie einen Termin mit mir.

☐

Bitte übersenden Sie mir für Ihre Produkte das aktuelle Katalogmaterial.

☐

Bitte übersenden Sie mir für Ihre Produkte ausführliche Planungsunterlagen.

Anfrage zur Produktserie „Kinedo: Innovative Dusch- und Badlösungen“

Mitteilung: