

## Eingangsmatten

Von fuma

50  
1974-2024

**fuma**  
Fußmatten-Systeme



fuma Hauszubehör GmbH

Reutäckerstr. 9

76307 Karlsbad

Deutschland

Tel.: +49 7248 450730

Fax: +49 7248 4507360

info@fuma.com

www.fuma.com

Der erste Eindruck zählt – Eingangsbereiche präsentieren sich als Trend in der Architektur. Effektiv, vielseitig und langlebig sollen Fußmatten sein. An Eingangsmatten sind in Design, Funktionalität und Sicherheit hohe Anforderungen gestellt. Sie sollen den repräsentativen Eingangsbereich vor Schmutz, Feuchtigkeit und Beschädigungen schützen und zugleich optisch ein passendes Gestaltungselement sein.

Damit Trittschall zuverlässig verhindert wird, sind alle Top Clean PREMIUM Eingangsmatten durchgängig mit einer hochwirksamen Trittschalldämmung ausgestattet. Auf der Profilunterseite eingearbeitete dämmende Gummiprofile sorgen für Schalldämmung und Abtransport von Nässe.

Bei den Top Clean CLASSIC Aluprofilmatten sorgt ein auf der Unterseite aufgeklebter Polyethylen-Schaumstoff für Schalldämmung.

## Universalmatten - Gummiwabenmatten

Aus der Serie Eingangsmatten von fuma




Gummiwabenmatten mit hohem Reinigungseffekt, maßhaltig, robust und leicht zu reinigen. Besonders für den Nass- und Außenbereich geeignet.

### Gummiwabenmatten KARO AS MINI, KARO AS und DOMINO

#### KARO AS MINI

Die KARO AS MINI widersteht mit ihrer hervorragenden, wetterfesten Gummimischung und ausgezeichneten Haftfähigkeit den hohen Anforderungen an Außenbereiche in sehr stark frequentierten Eingängen. Die Gummiwabenmatte passt sich jeder Oberfläche an. Die Noppen an der Unterseite ermöglichen das Abfließen des Wassers. Mit ihren kleinen Drainagelöchern und der glatten Oberfläche ist die KARO AS MINI ideal für den Zugang mit Radfahrzeugen wie Rollstühle, Karren, Koffer, etc.



Beispiel: KARO AS MINI


|          |   |
|----------|---|
| Material | Vollgummi, abriebfest und witterungsbeständig |
|----------|---|

## Universalmatten - Gummiwabenmatten

Aus der Serie Eingangsmatten von fuma

|                  |  |
|------------------|--|
| Oberfläche       | Wabenmuster                                |
| Unterseite       | Matte mit erhöhten Noppen für Wasserablauf |
| Farbe            | Schwarz                                    |
| Boden            | Offen                                      |
| Mattenhöhe       | Ca. 10 mm                                  |
| Standardmaße     | Ca. 150 x 100 cm                           |
| Maßanfertigungen | In jeder gewünschten Abmessung             |

Die Verbindungselemente verbinden die Gummiwabenmatten KARO AS und DOMINO schnell und einfach zu größeren Flächen (ca. 3 Stück/m). Sie können leicht in die dafür vorgesehenen Öffnungen der Matten von Hand eingedrückt und ebenso leicht wieder entfernt werden.



Größere Abmessungen können mit CONNECT Verbindungselementen zusammengehängt werden

### KARO AS

KARO AS Gummiwabenmatten aus abriebfestem und witterungsbeständigem Vollgummi sind besonders langlebig und zeichnen sich durch einen hohen Reinigungseffekt aus.

Sie eignen sich besonders für den Nass- und Schneegebiet. Die KARO AS ist maßhaltig, robust und leicht zu reinigen.



Beispiel: KARO AS Gummiwabenmatte


|              |   |
|--------------|---|
| Material     | Vollgummi, abriebfest und witterungsbeständig |
| Oberfläche   | Wabenmuster                                   |
| Unterseite   | Matte mit 3 mm Noppen für Wasserablauf        |
| Farbe        | Schwarz                                       |
| Boden        | Offen oder geschlossen                        |
| Mattenhöhe   | Ca. 22 mm                                     |
| Standardmaße | Ca. 119 x 98,5 cm und ca. 150 x 100 cm        |

## Universalmatten - Gummiwabenmatten

Aus der Serie Eingangsmatten von fuma

|                  |  |
|------------------|--|
| Maßanfertigungen | In jeder gewünschten Abmessung<br>Sonderformen möglich |
|------------------|--|

Die Verbindungselemente verbinden die Gummiwabenmatten KARO AS und DOMINO schnell und einfach zu größeren Flächen (ca. 3 Stück/m). Sie können leicht in die dafür vorgesehenen Öffnungen der Matten von Hand eingedrückt und ebenso leicht wieder entfernt werden.



Größere Abmessungen können mit CONNECT Verbindungselementen zusammengehängt werden


|                    |  |
|--------------------|--|
| Material           | Bürstenkörper Kunststoff, Borsten Nylon 6.                                   |
| Farben             | Schwarz, Rot, Grün, Gelb, Blau oder Grau.                                    |
| Stückzahl je m²    | Gummiwabenmatte KARO AS ca. 265 Stück.                                       |
| Standardbestückung | Jede 2. Wabe versetzt bestückt, umlaufende Wabenreihe außen ohne Bestückung. |



Optional mit zusätzlichen Reinigungsbürsten EASYCLEAN in verschiedenen Farben lieferbar

### DOMINO Gummiwabenmatte


Die strapazierfähige Gummimatte eignet sich für den Einsatz in Nass- und Außenbereichen. Sie ist reinigungsintensiv und hält jeder Witterung stand. Wahlweise mit offenem oder geschlossenem Boden. Die DOMINO Gummiwabenmatte lässt sich einfach zu größeren Flächen verbinden.



Beispiel: DOMNO Gummiwabenmatte, Boden geschlossen

|                  |  |
|------------------|--|
| Material         | Vollgummi, abriebfest und witterungsbeständig                                |
| Oberfläche       | Wabenmuster  |
| Unterseite       | Matte 22 mm mit 3 mm Noppen für Wasserablauf<br>Matte 18 mm Höhe ohne Noppen |
| Farbe            | Schwarz  |
| Boden            | Offen oder geschlossen   |
| Mattenhöhe       | Ca. 18 mm und 22 mm  |
| Standardmaße     | Ca. 118 x 78 cm und ca. 150 x 100 cm   |
| Maßanfertigungen | In jeder gewünschten Abmessung<br>Sonderformen möglich                       |

Die Verbindungselemente verbinden die Gummiwabenmatten KARO AS und DOMINO schnell und einfach zu größeren Flächen (ca. 3 Stück/m). Sie können leicht in die dafür vorgesehenen Öffnungen der Matten von Hand eingedrückt und ebenso leicht wieder entfernt werden.



Größere Abmessungen können mit CONNECT Verbindungselementen zusammengehängt werden

fuma Hauszubehör GmbH

Absender

Reutäckerstr. 9  
76307 Karlsbad  
Deutschland

Tel. +49 7248 450730, Fax +49 7248 4507360  
[info@fuma.com](mailto:info@fuma.com), [www.fuma.com](http://www.fuma.com)

Datum:

☐

Per Fax

☐

Per Brief

☐

Für meine Notizen

☐

Bitte nehmen Sie mit mir Kontakt auf und vereinbaren Sie einen Termin mit mir.

☐

Bitte übersenden Sie mir für Ihre Produkte das aktuelle Katalogmaterial.

☐

Bitte übersenden Sie mir für Ihre Produkte ausführliche Planungsunterlagen.

Anfrage zur Produktserie „Eingangsmatten“

Mitteilung: