

## Türen | Zargen | Profile

Von Küffner Aluzargen



Küffner Aluzargen GmbH & Co. OHG  
Kutschenweg 12  
76287 Rheinstetten  
Deutschland

Tel.: +49 721 51690  
Fax: +49 721 516940

info@kueffner.de  
www.kueffner.de

Küffner bietet Türen, Zargen und Profile für den hochwertigen Innenausbau. Aluminiumzargen mit endbehandelten eloxierten oder pulverbeschichteten Oberflächen, werden in Verbindung mit Holz-, Glas- und Rahmentüren geliefert. Fingerschutztüren, barrierefreie Raumspartüren und zur Zarge passende Aluminium-Sockelleisten sowie Fassadenpaneele aus Aluminium runden das Programm ab.

### Die Produktlinien

- Aluminiumzargen für Holz- und Glastüren
- Fingerschutztüren mit integriertem Klemmschutz
- Raumspartüren barrierefrei
- Aluminium-Rahmentüren
- Flächenbündige Glasverbund-Türelemente
- Sockelprofile und Wandrammschutzprofile aus Aluminium
- Aluminiumkanäle für Elektroinstallationen
- Aluminiumpaneele für Fassaden und Decken

## Sockelprofile und Wandrammschutzprofile aus Aluminium


Aus der Serie Türen | Zargen | Profile von Küffner Aluzargen



© Ralf Kuhn

Fußeisten und Sockelprofile aus stranggepresstem Aluminium, aufgesetzt oder wandbündig sind robust und unempfindlich gegenüber Feuchtigkeit und Reinigungsmittel. In Bereichen mit starkem Personenverkehr oder hoher Beanspruchung durch Betten oder Rollstühle schützen Küffner Aluminium-Schutzprofile Wände und Ecken. Alle Profile lassen sich optisch und funktional an die Anforderungen der jeweiligen Einsatzbereiche anpassen.

### Sockelprofile und Fußleisten aus Aluminium



Die Profile werden geklebt oder unsichtbar und dauerhafte mit Hilfe eines Grundprofils und einer Cliptechnik befestigt. Der Zuschnitt erfolgt mit der Kappsäge, die Montage der Küffner-Aluminiumprofile ist einfach und kostengünstig.

## Sockelprofile und Wandrammschutzprofile aus Aluminium

Aus der Serie Türen | Zargen | Profile von Küffner Aluzargen


### Profilvarianten



**Sockelprofil aufgesetzt** | Fußleisten aus Aluminium mit Clipsanker für die unsichtbare Befestigung auf die Wandfläche.




**Sockelprofil wandbündig** | Fußleisten mit Grundprofil und Deckprofil aus Aluminium, für die Kombination mit Bodenbelägen oder für die Auffütterung mit Holzleisten.



**Wandrammschutzprofil** | Wandschutzprofile für flächenbündige oder aufgesetzte Montage zur Aufnahme von Dekorplattenmaterialien oder auch Bodenbelägen.


### Oberflächen




**Eloxal** | samtglänzende Metalloptik in 12 Farbtönen, z. B. Silber, Messing, Bronze, Schwarz



**Pulverbeschichtet** | einbrennlackiert in RAL, NCS oder DB-Farbtönen



**Küffner TREND Farben** | 7 pulverbeschichtete feinstrukturierte TREND Farben sowie 2 EXPRESS Farben



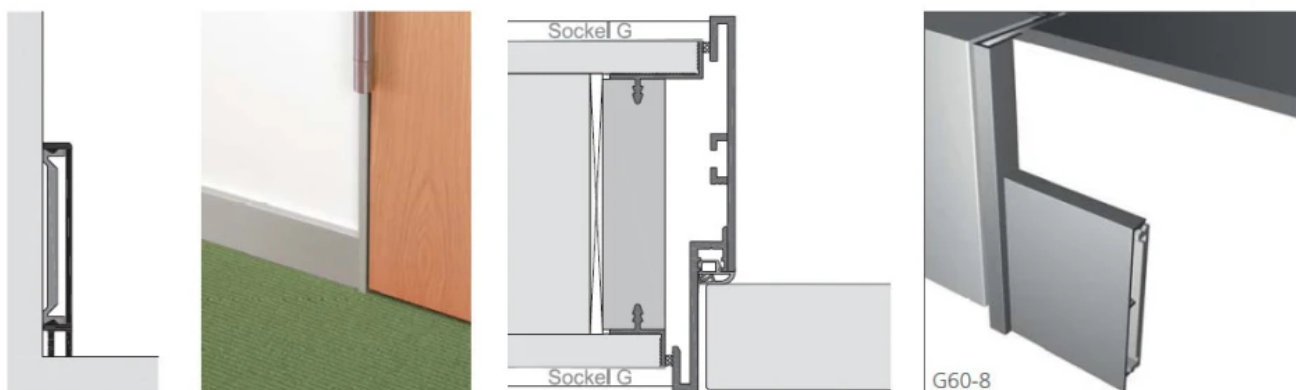
**Holzoptik** | 7 Dekorfolien in z. B. Douglasie, Goldeiche oder Zirbelkiefer

Oberflächen Eloxal und Pulverbeschichtung | Oberflächen EXPRESS + TREND

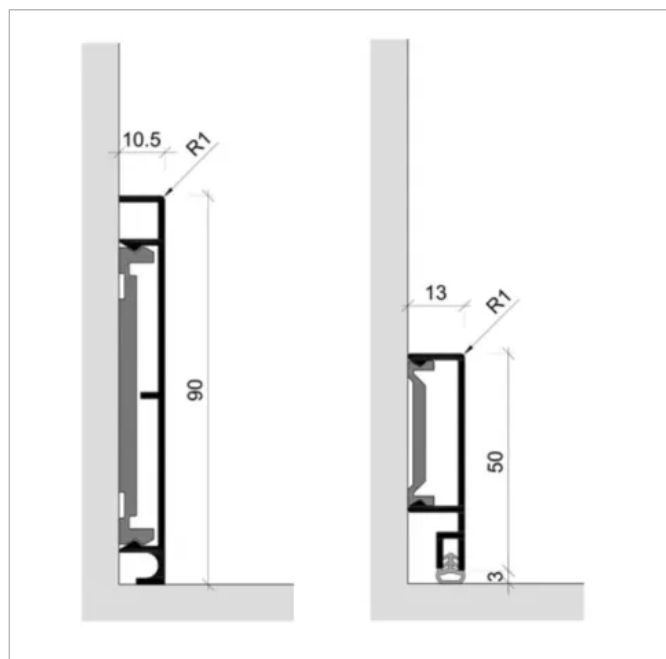
## Sockelprofile und Wandrammschutzprofile aus Aluminium

Aus der Serie Türen | Zargen | Profile von Küffner Aluzargen

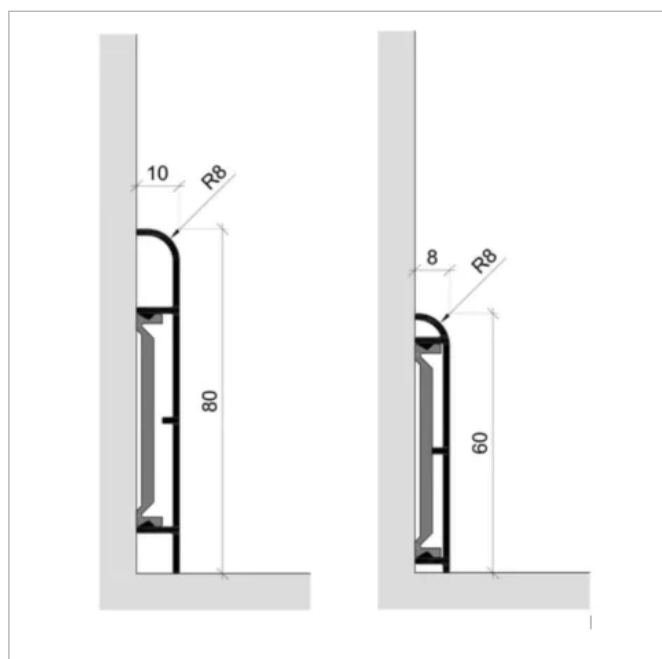
### Aufgesetzte Sockelprofile | Profilübersicht



**Aufgesetzte Sockelprofile** eignen sich besonders in der Kombination mit umfassenden Türzargen aus Aluminium, Stahl oder Holz. Ein besonderes Detail ergibt sich auch mit Leibungszargen, die 10 mm über die Wand herausrücken um Toleranzen der Wandflächen und -dicken auszugleichen. Gleichzeitig bilden die Zargen einen seitlichen Anschlag und Abschluss für die aufgesetzten Fussleisten.



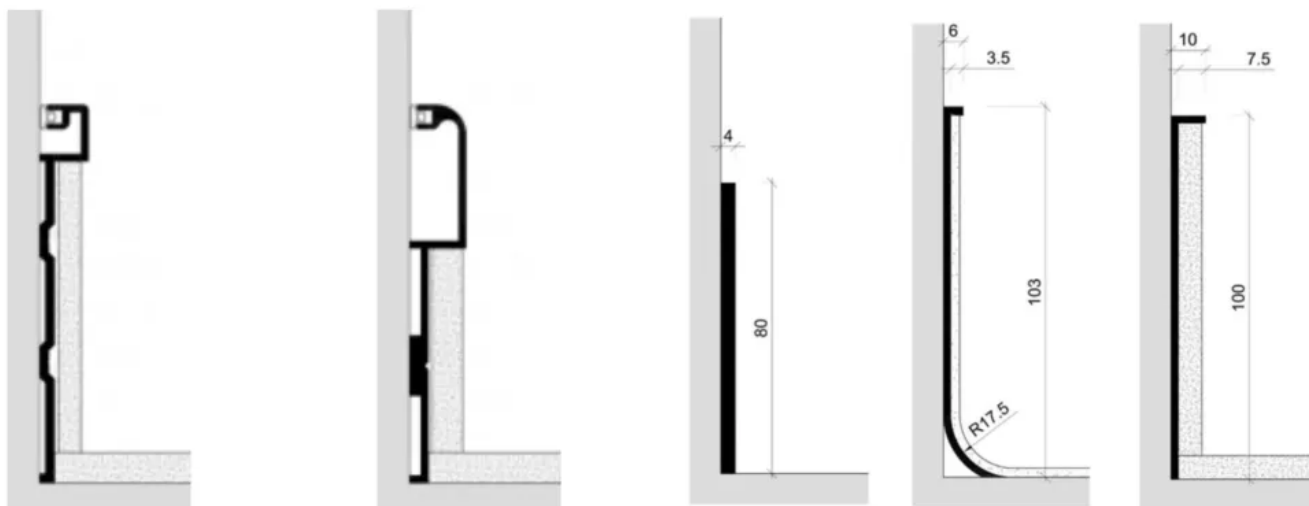
**Sockelprofile kantig - Kunststoff Clip Befestigung** | aufgesetzte Sockelprofile "G" besonders geeignet in Kombination mit umfassenden Türzargen aus Aluminium. Lieferbar in Höhen von 40 bis 100 mm.



**Sockelprofile gerundet - Kunststoff Clip Befestigung** | aufgesetzte gerundete Sockelprofile "GR" mit 8 mm Radius. Lieferbar in Höhen von 60 bis 100 mm.

## Sockelprofile und Wandrammschutzprofile aus Aluminium

Aus der Serie Türen | Zargen | Profile von Küffner Aluzargen




**Aufnahme von Bodenbelag - Schraubmontage** | aufgesetzte Sockelprofile "SR" zur Aufnahme von Bodenbelag


**Flach- und Winkelprofile - Klebmontage** | aufgesetzte flache Profile "F" sowie Winkelprofile "B, E" zur Aufnahme von Bodenbelag

Aufgesetzte Aluminium-Sockelprofile werden ohne sichtbare Schrauben verdeckt befestigt. Entweder durch Aufkleben (Typ F und B) oder durch eine Cliptechnik (Typ G und GR). Es stehen Profile verschiedener Abmessungen und Formen zur Verfügung. Einige Sockelprofile können zusätzlich mit Bodendichtungen (BD) ausgeführt werden, eine wartungsintensive Silikonfuge ist nicht notwendig.


### Anwendungsbeispiele



**Typ G80** | aufgesetztes Sockelprofil aus Aluminium, vorstehend montiert | Aluzarge SLIMLINE Modell FZS-V



**Typ G80-B** | Sockelprofil aufgesetzt, mit Bodendichtung | Aluminiumzarge SLIMLINE Modell FZSV



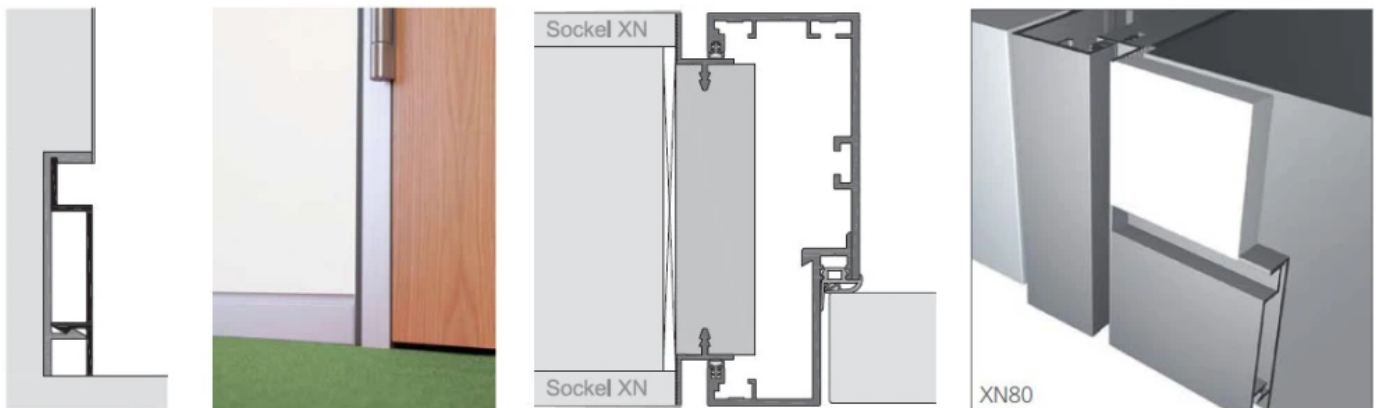
**Typ GR60** | Sockelprofil aufgesetzt, gerundet | Aluminiumzarge HARDLINE Modell EUROKS



## Sockelprofile und Wandrammschutzprofile aus Aluminium

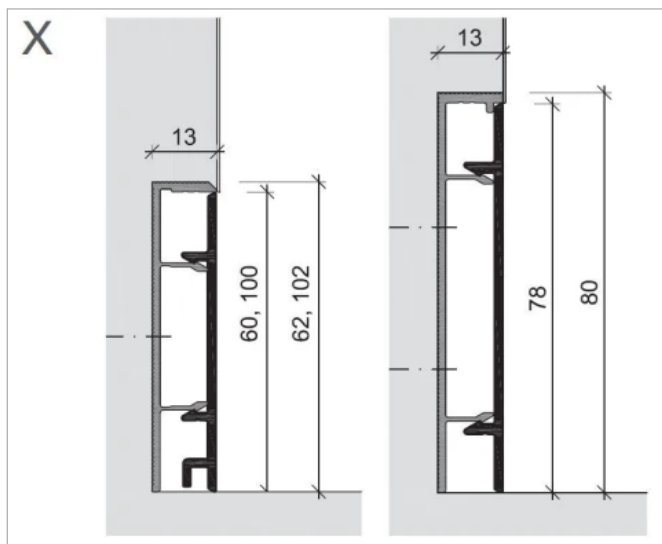
Aus der Serie Türen | Zargen | Profile von Küffner Aluzargen

### Wandbündige Sockelprofile | Profilübersicht

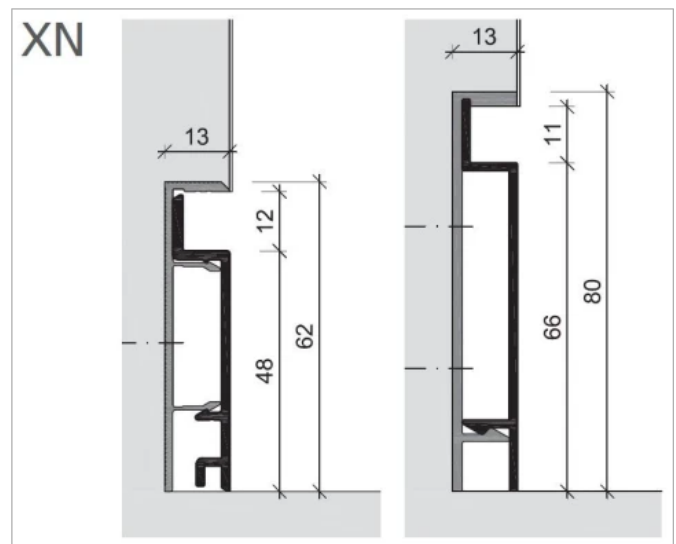


Aluminiumprofile für die Aufnahme von Bodenbelägen der Dicke 2, 3, 5 oder 8 mm:

Der Bodenbelag wird flächenbündig oder zurückversetzt durch das Profil aufgenommen. Alternativ kann auch eine flächenbündige Fußleiste aus Holz in das Grundprofil aus Aluminium eingepasst werden. Optisch und funktional sehr ansprechend lässt sich der Übergang zwischen Wandoberfläche und Bodenbelag durch zweischalige Aluminiumprofile ausführen: Hierzu bildet ein zuvor eingebautes Grundprofil aus Aluminium die Aufnahme für die nach Abschluss der Putz-, Maler- und Bodenbelagsarbeiten zu montierende Aluminiumblende (Typ X) – in der Variante mit Schattennut (Typ XN) passend zu den wandbündigen Küffner-Aluminiumzargen mit umlaufender Schattennut.



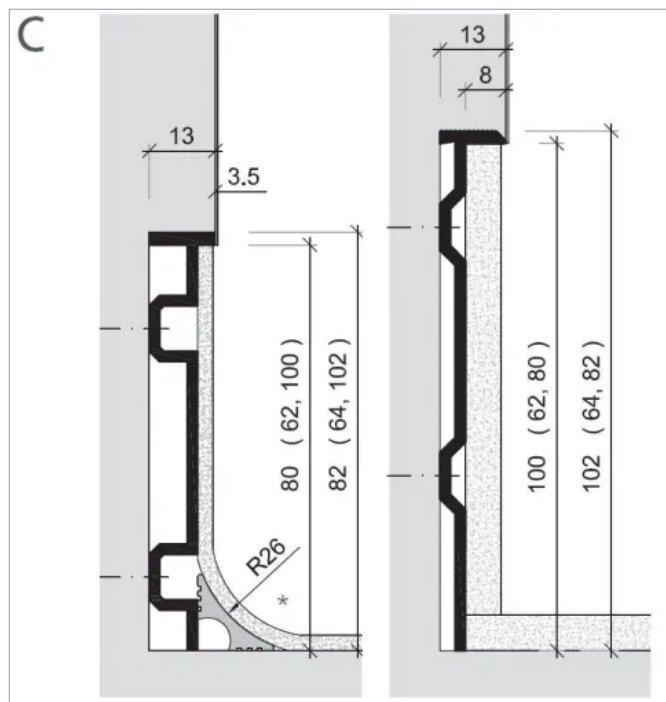
**Wandbündiges Sockelprofil aus Aluminium** | Profil "X" zweiteilig, bestehend aus Grund- und Deckprofil



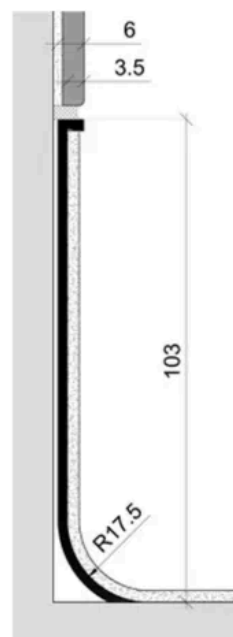
**Wandbündiges Sockelprofil aus Aluminium mit Schattennut** | Profil "XN" zweiteilig, bestehend aus Grund- und Deckprofil

## Sockelprofile und Wandrammschutzprofile aus Aluminium

Aus der Serie Türen | Zargen | Profile von Küffner Aluzargen



**Wandbündiges Sockelprofil für Bodenbeläge** | Sockel "C" bzw. "E" für 2, 3 oder bis 8 mm dicke Bodenbeläge oder Holzleiste



**Wandbündiges Sockelprofil für Bodenbeläge** | Sockel "E" für 2 - 3 mm dicke Bodenbeläge zum Kleben oder Schrauben

### Anwendungsbeispiele



**Typ X80** | wandbündiges Sockelprofil aus Aluminium | Aluzarge HARDLINE Modell FZS



**Typ XN60** | wandbündiges Sockelprofil mit Schattennut | Aluzarge HARDLINE Modell USBV-G



**Typ C4U** | wandbündiges Sockelprofil mit Teppich-Bodenbelag | Aluzarge HARDLINE Modell EUROKS

Weiterführende Informationen: [Broschüre "Sockelprofile aus Aluminium"](#)

## Sockelprofile und Wandrammschutzprofile aus Aluminium

Aus der Serie Türen | Zargen | Profile von Küffner Aluzargen

### Wandrammschutzprofile | Profilübersicht



Wandrammschutzprofil Modell SRA

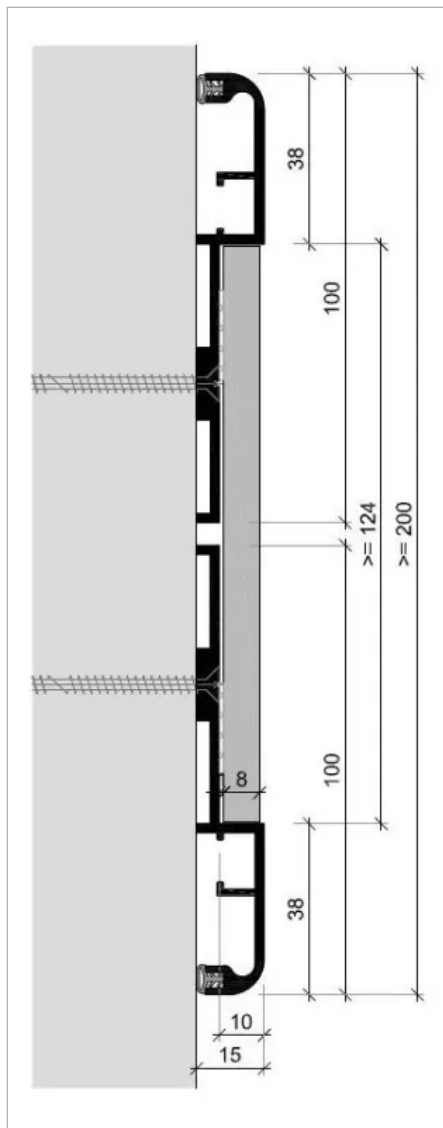
Überall dort wo starker Personenverkehr herrscht, wo Betten oder Rollstühle bewegt werden oder nur Stühle vor Behandlungsräumen stehen, ist es notwendig, besondere Wandbereiche zu schützen. Küffner bietet Lösungen, die sich funktional und optisch auf die Anforderungen der jeweiligen Einsatzbereiche abstimmen lassen.

### Profilübersicht

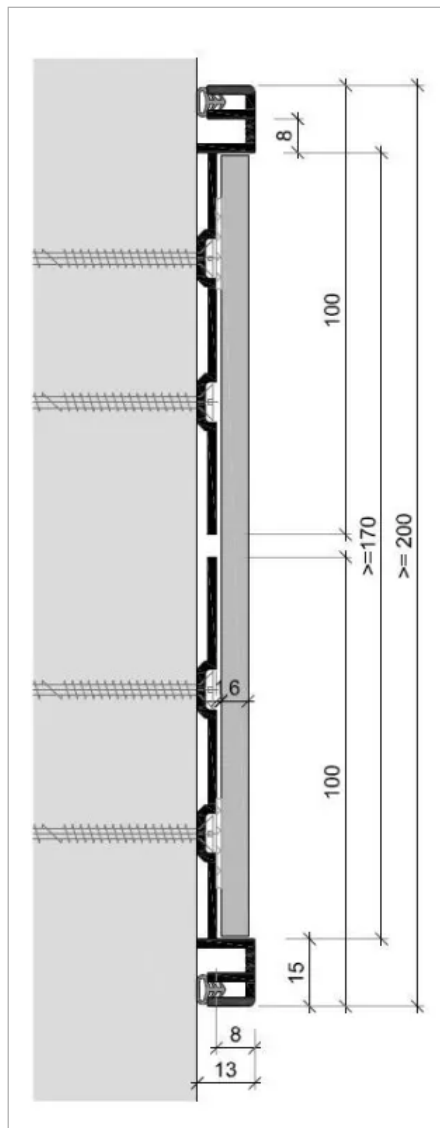


## Sockelprofile und Wandrammschutzprofile aus Aluminium

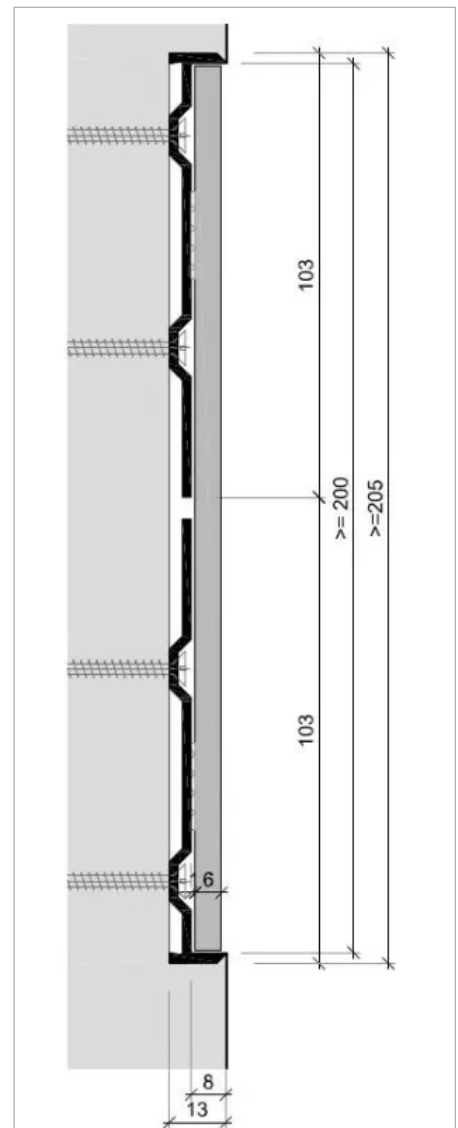
Aus der Serie Türen | Zargen | Profile von Küffner Aluzargen



WRA | aufgesetztes, gerundetes Wandrammschutzprofil



WRU | aufgesetztes Wandrammschutzprofil



WRB | Wandrammschutzprofil wandbündig

Die Wandschutzprofile werden aus zwei getrennten Profilen zusammengesetzt, somit lässt sich die Höhe des Wandschutzes durch die Breite der Einlage bestimmen. Die bauseitige Einlage, welche z.B. aus einem Bodenbelag (Linoleum, Teppichboden, Parkett...) oder Schichtstoff besteht, kann eine Materialdicke bis 8 mm haben und wird vor Ort eingeklebt.

### Ausführungsvarianten Wandschrammschutz

- **Aufgesetzt** für die nachträgliche Montage, inkl. Wandanschlussdichtung, für bauseitiger Füllung aus Holz, Kunststoff, HPL oder Bodenbelag.
- **Wandbündig** aus Aluminium-Putz-Grundprofilen mit Rücksprung für Füllungen aus Holz, Kunststoff, HPL oder Bodenbelag.

Küffner Aluzargen GmbH & Co. OHG

Absender

Kutschenweg 12  
76287 Rheinstetten  
Deutschland

Tel. +49 721 51690, Fax +49 721 516940  
[info@kueffner.de](mailto:info@kueffner.de), [www.kueffner.de](http://www.kueffner.de)

Datum:

☐

Per Fax

☐

Per Brief

☐

Für meine Notizen

☐

Bitte nehmen Sie mit mir Kontakt auf und vereinbaren Sie einen Termin mit mir.

☐

Bitte übersenden Sie mir für Ihre Produkte das aktuelle Katalogmaterial.

☐

Bitte übersenden Sie mir für Ihre Produkte ausführliche Planungsunterlagen.

Anfrage zur Produktserie „Türen | Zargen | Profile“

Mitteilung: