

Gira Schalterprogramme Designlinien

Von Gira

GIRA



Gira Giersiepen GmbH & Co. KG
Elektro-Installationssysteme
Dahlienstr. 12
42477 Radevormwald
Deutschland

Tel.: +49 2195 602-8765
Fax: +49 2195 602-191

architects@gira.com
www.gira.de

Die 11 Designlinien von Gira umfassen eine Vielfalt an Farben, Formen und Materialien. Das Design reicht von klassisch, modern und reduziert bis extravagant. Insgesamt stehen über 90 Rahmenvarianten und 300 Funktionen zur Auswahl. Rahmen, Schalter und Einsätze können unabhängig voneinander ausgetauscht werden.

Schalterprogramm Gira E2

Aus der Serie Gira Schalterprogramme Designlinien von Gira



Das Design des Gira E2 Schalterprogramms weist eine klare, reduzierte Formgebung auf und bietet viele Möglichkeiten Akzente zu setzen. Mit dezenten Farbtönen fügt es sich harmonisch in die Raumgestaltung ein.

Produktübersicht Schalterprogramm Gira E2

Gira E2 - Standard-Einbau



Gira E2, Standard-Einbau


Die reduzierte Formgebung und das ausgesuchte Farbdesign des Schalterprogramms Gira E2 fügen sich in verschiedene Einrichtungsstile ein. Hochwertige Materialien – von bruchsicherem, UV-beständigem Kunststoff bis hin zum hitzebeständigen Edelstahl – stehen zur Verfügung. Neben der normalen Bauart ist das Schalterprogramm Gira E2 in allen Varianten auch in flacher Bauweise und als Aufputzvariante erhältlich und kompatibel mit den über 300 Funktionseinsätzen aus dem Gira System 55.

Schalterprogramm Gira E2

Aus der Serie Gira Schalterprogramme Designlinien von Gira



Gira E2, Reinweiß seidenmatt



Gira E2, Reinweiß glänzend




Gira E2, Schwarz matt



Gira E2, Farbe Alu



Gira E2, Anthrazit




Gira E2, Edelstahl



Gira E2, Grau matt

Gira E2 - flacher Einbau



Gira E2 flacher Einbau

Als weitere Gestaltungsoption lässt sich die Designlinie Gira E2 auch flach auf der Wand installieren. Für diese Montage sind spezielle Unterputzdosen als Zubehör erhältlich. Auch hier kann aus einer Vielfalt an Farboptionen gewählt werden.

Die Designlinie Gira E2 flach ist kompatibel mit den über 300 Funktionseinsätzen aus dem Gira System 55 und besitzt bei flachem Einbau Außenmaße von 87,8 × 87,8 Millimeter eine Aufbauhöhe von 3,4 Millimetern.

Schalterprogramm Gira E2

Aus der Serie Gira Schalterprogramme Designlinien von Gira



Gira E2, Reinweiß glänzend, flacher Einbau



Gira E2, Reinweiß glänzend, flacher Einbau



Gira E2, Schwarz matt, flacher Einbau



Gira E2, Farbe Alu, flacher Einbau



Gira E2, Anthrazit, flacher Einbau



Gira E2, Edelstahl, flacher Einbau

Gira E2 - Aufputz



Gira E2 Aufputz

Zum einfachen Nachrüsten in fast jeder Umgebung eignen sich die Aufputzlösungen der Gira E2 Designlinie. Sie kann überall dort installiert werden, wo keine Leitungen oder Unterputzdosen vorverlegt sind. Dieses Programm ist in zwei Farboptionen ausgeführt.

Die Designlinie Gira E2 Aufputz ist kompatibel mit den über 300 Funktionseinsätzen aus dem Gira System 55. Die Außenmaße der Abdeckrahmen betragen $80,8 \times 80,8$ Millimeter und haben eine Aufbauhöhe von 59,2 Millimetern.

Schalterprogramm Gira E2

Aus der Serie Gira Schalterprogramme Designlinien von Gira



Gira E2, Reinweiß glänzend, Aufputzgehäuse



Gira E2, Schwarz matt, Aufputzgehäuse



Gira E2, Beleuchtungselement für Aufputzgehäuse

[Mehr Informationen](#)

Gira Giersiepen GmbH & Co. KG Elektro-Installationssysteme ^{Absender}

Dahlienstr. 12
42477 Radevormwald
Deutschland

Tel. +49 2195 602-8765, Fax +49 2195 602-191
architects@gira.com, www.gira.de

Datum:

☐

Per Fax

☐

Per Brief

☐

Für meine Notizen

☐

Bitte nehmen Sie mit mir Kontakt auf und vereinbaren Sie einen Termin mit mir.

☐

Bitte übersenden Sie mir für Ihre Produkte das aktuelle Katalogmaterial.

☐

Bitte übersenden Sie mir für Ihre Produkte ausführliche Planungsunterlagen.

Anfrage zur Produktserie „Gira Schalterprogramme Designlinien“

Mitteilung: