

## Schachtabdeckungen

Von ACO



ACO GmbH  
Am Ahlmannkai  
24782 Büdelsdorf  
Deutschland

Tel.: +49 4331 354700  
Fax: +49 4331 354358

kundencenter@aco.com  
www.aco.de



ACO Schachtabdeckungen kommen zum Einsatz, wenn Ver- und Entsorgungsschächte unauffällig und einfach in das Erscheinungsbild von Bodenbelägen integriert werden sollen. Die Abdeckungen fügen sich optimal in das Straßenbild ein und bleiben auch im Innenbereich fast unsichtbar.

## Schachtabdeckungen Innenbereich

Aus der Serie Schachtabdeckungen von ACO



Schachtabdeckungen von ACO erfüllen die Anforderungen an Begehrbarkeit, Sicherheit und Langlebigkeit von Bodenbelägen.

### ACO Schachtabdeckungen Access Cover

#### ACO Schachtabdeckungen Access Cover Uniface 2.0

ACO Schachtabdeckungen Access Cover Uniface 2.0 werden in der Regel als Zugangsöffnungen sowohl im Privat- als auch Industriebereich genutzt. Für die Füllung des Deckels können die für den Bodenbelag verwendeten Materialien (Fliesen, Bodenplatten, Granit, Marmor, Laminat, Teppichböden usw.) eingesetzt werden.



ACO Schachtabdeckungen Access Cover Uniface 2.0

- Stahl, verzinkt
- Edelstahl 1.4301
- Aluminium

- für wählbare Oberflächen
- tagwasser- und geruchsdicht
- geprüft gemäß DIN EN 1253-4
- Rahmen mit Spezialdichtung
- Deckel mit Bewehrung für bauseitige Füllung
- mit Verschlussystem
- mit Bedienschlüsselsatz

#### Werkstoffe

## Schachtabdeckungen Innenbereich

Aus der Serie Schachtabdeckungen von ACO

### Maße/Belastungsklassen


Lichte Fläche A x B [mm]	Rahmenhöhen	Belastungsklassen <sup>1)</sup> (je nach Größe)
Kleinstes Maß: 200 mm Maximalmaß: 1000 mm	<b>Aluminium</b> <ul style="list-style-type: none"> <li>– Rahmenhöhe: 72,5 mm, Belaghöhe bis 20 mm, Belastungsklasse A und B</li> </ul> <b>Stahl</b> <ul style="list-style-type: none"> <li>– Rahmenhöhe: 82,5 mm, Belaghöhe bis 15 mm, Belastungsklasse A, B und C</li> </ul> <b>Edelstahl</b> <ul style="list-style-type: none"> <li>– Rahmenhöhe 89 mm, Belaghöhe bis 20 mm, Belastungsklasse A, B und C</li> </ul>	C 250 B 125 A 15

<sup>1)</sup> Die Belastungsklasse wird nur bei vollständiger Befüllung mit Beton C 35/45 erreicht.

Weitere Informationen ACO Access Cover Uniface

### ACO Schachtabdeckungen Access Cover Solid GS

Access Cover Solid GS sind Schachtabdeckungen bestehend aus einem Rahmen und einer Deckelplatte aus verzinktem Stahl mit geringer Bauhöhe. Die Deckelplatte ist aus rutschfestem Tränenblech. Die Abdeckungen können sowohl im Außenbereich (z. B. Industrie- und Gewerbeanlagen, Verkehrsflächen) als auch im Innenbereich eingesetzt werden.



ACO Schachtabdeckungen Access Cover Solid GS

- tagwasser- und geruchsdicht
- geprüft gemäß DIN EN 124
- Gleitschutzblech
- mit Bedienschlüsselsatz

#### Werkstoff

- Stahl, verzinkt

## Schachtabdeckungen Innenbereich

Aus der Serie Schachtabdeckungen von ACO




### Maße/Belastungsklassen

Lichte Fläche A x B [mm]	Rahmenhöhen	Belastungsklassen
Kleinstes Maß: 300 mm Maximalmaß: 1000 mm	– Rahmenhöhe 59,5 mm	A 15
	– nur eine Rahmenhöhe von 59,5 mm für beide Belastungsklassen	B 125

Weitere Informationen [ACO Access Cover Solid GS](#)

### ACO Schachtabdeckungen Access Cover Uniface Assist

ACO Schachtabdeckungen Access Cover Uniface Assist werden dort eingesetzt, wo es nötig ist, die Abdeckungen zu Wartungs- oder Revisionszwecken häufig zu öffnen. Das Öffnen der Abdeckung erfolgt über eine Öffnungshilfe mit integrierter Gasfeder. Der maximale Öffnungsgrad der Deckelwanne beträgt 85°.



- für wählbare Oberflächen
- Öffnungshilfe mit Scharnier und Gasfeder
- Zuklappsicherung
- tagwasser- und geruchsdicht
- geprüft gemäß DIN EN 1253
- Rahmen mit Spezialdichtung
- inkl. Bedienschlüsselsatz
- hohe Belastbarkeit
- optimale Anarbeitung Oberflächenbelag durch quadratische Fixierungspunkte



## Schachtabdeckungen Innenbereich

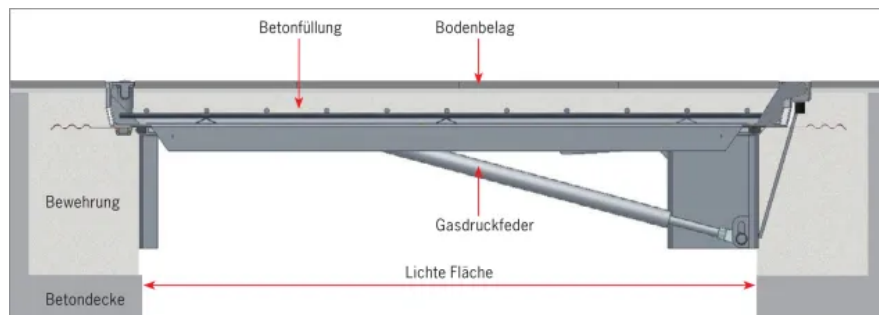
Aus der Serie Schachtabdeckungen von ACO

### Werkstoffe

- Stahl, verzinkt
- Edelstahl

### Maße/Belastungsklassen


Lichte Fläche A x B [mm]	Belaghöhe/Wannentiefe	Belastungsklassen (je nach Größe)
Kleinstes Maß: 400 mm Maximalmaß: 1000 mm	<ul style="list-style-type: none"> <li>– Belaghöhen bis zu 20 mm</li> <li>– Wannentiefe 70 mm und 110 mm</li> </ul>	C 250 B 125 A 15



Einbauvorschlag

Weitere Informationen [ACO Access Cover Uniface Assist](#)

### ACO Schachtabdeckungen ACO Access Cover UNIFACE 2.0



ACO Schachtabdeckungen ACO Access Cover UNIFACE 2.0

- geprüft gemäß DIN EN 124
- einfacher Einbau und Transport durch geringes Eigengewicht
- Deckelplatte aus rutschfester Tränenblechplatte (Stärke 5 mm)
- Guter Korrosionsschutz durch Feuerverzinkung
- vielseitiger Einsatzort
- Einbauhöhe: 36 und 45 mm
- Belastung: 5kN
- kleinstes Maß: 300
- Maximalmaß: 1000

Weitere Informationen [ACO Access Cover UNIFACE 2.0](#)

ACO GmbH

Absender

Am Ahlmannkai  
24782 Büdelsdorf  
Deutschland

Tel. +49 4331 354700, Fax +49 4331 354358  
[kundencenter@aco.com](mailto:kundencenter@aco.com), [www.aco.de](http://www.aco.de)

Datum:

☐

Per Fax

☐

Per Brief

☐

Für meine Notizen

☐

Bitte nehmen Sie mit mir Kontakt auf und vereinbaren Sie einen Termin mit mir.

☐

Bitte übersenden Sie mir für Ihre Produkte das aktuelle Katalogmaterial.

☐

Bitte übersenden Sie mir für Ihre Produkte ausführliche Planungsunterlagen.

Anfrage zur Produktserie „Schachtabdeckungen“

Mitteilung: