

## Profile für Wand, Boden, Treppe und Sanierung

Von Blanke Systems



Blanke Systems GmbH & Co. KG  
Stenglingser Weg 68-76  
58642 Iserlohn  
Deutschland

Tel.: +49 2374 507-0  
Fax: +49 2374 507-4230

info@blanke-systems.de  
blanke-systems.de

Profile sind nicht nur funktionaler Kantenschutz, sondern sorgen auch für eine dekorative Optik von Fliesenabschlüssen.

Blanke bietet vielfältige Profil-Geometrien, Oberflächen und Optiken für unterschiedliche Farbkonzepte im Zusammenspiel mit den Fliesen und mit werkseitig aufgebracht Schutzfolie für die Profiloberflächen.

### Material und Oberflächen

Blanke Systems Profile werden in unterschiedlichen Materialqualitäten und Oberflächen sowie für vielseitige Einsatzzwecke angeboten:

- Messing: natur und glanzverchromt
- Aluminium: natur, eloxiert oder pulverbeschichtet
- Kunststoff: durchgefärbtes PVC
- Edelstahl: natur, poliert, gebürstet, kreuzgeschliffen, in den Werkstoffen 1.4301 (V2A) oder 1.4401 (V4A)
- Oder als Designelement für das Bad in der Luxury Line: 24 Karat Gelb-Gold, 18 Karat Rosé-Gold und Black Platinum Effect.

## Belagsabschlüsse für Wand- und Bodenbereiche

Aus der Serie Profile für Wand, Boden, Treppe und Sanierung von Blanke Systems



Blanke Belegabschlüsse werden überall dort verlegt, wo ein sauberer Abschluss der Fliesen nicht gewährleistet werden kann. In Aluminium, Edelstahl, Messing oder Kunststoff sorgen die unterschiedlichen Blanke Fliesenabschlüsse für den Kantenschutz und eine dekorative Optik an der Wand und im Bodenbereich.

### Produktübersicht


#### BLANKE NEW YORK EDITION

Die Profillinie NEW YORK von BLANKE überzeugt mit bewährtem Design in neuen Trendfarben und Oberflächen. Kombinierbar mit aktuellen Fliesentrends ist die Erweiterung der Profillinie eine Wahl für designorientierte Gestaltungswünsche. Neben dem bewährten Kantenschutz der Fliese bieten die hochwertigen Strukturoberflächen neben der Farbgebung auch ein neue Haptik.

Die NEW YORK Edition ist für Profilsreihe BLANKE CUBELINE und für die BLANKE FLIESEN-ABSCHLUSSSCHIENE verfügbar.

Weitere Informationen:


[BLANKE NEW YORK Produktbroschüre](#)




BLANKE NEW YORK EDITION

## Belagsabschlüsse für Wand- und Bodenbereiche

Aus der Serie Profile für Wand, Boden, Treppe und Sanierung von Blanke Systems



BLANKE NEW YORK EDITION



BLANKE NEW YORK EDITION



Die BLANKE NEW YORK EDITION ist um sechs neue Trendfarben erweitert worden, die dem Badezimmer edle Akzente schenken. Für eine harmonische Raumgestaltung gibt es neben den Profilen auf Anfrage auch Produkte aus dem Bereich Ablagen- und Einbaunischen, Rostabdeckungen und Gefälle-Profile in den BLANKE NEW YORK Farben.

### NEU:

- Moonstone
- Greige
- Midnight Black
- Urban Grey
- Cotton
- Smoke

### BLANKE ECKBERT

BLANKE ECKBERT ist eine nützliche Eckablage für Bad, Dusche oder Küche. Die Ablage trägt bis zu 16 kg Gewicht und kann auch nachträglich noch ohne Kleben oder Bohren einfach in die Fliesenfuge eingesetzt werden. Der BLANKE ECKBERT ist in allen pulverbeschichteten NEW YORK EDITION Farben erhältlich.

## Belagsabschlüsse für Wand- und Bodenbereiche

Aus der Serie Profile für Wand, Boden, Treppe und Sanierung von Blanke Systems



BLANKE ECKBERT KASKA (Farbe: Moonstone)



BLANKE ECKBERT XL QUELL (Farbe: Greige)




BLANKE ECKBERT XL KASKA (Farbe: Midnight Black)



BLANKE ECKBERT QUELL (Farbe: Urban Grey)



BLANKE ECKBERT QUELL (Farbe: Cotton)




BLANKE ECKBERT QUELL (Farbe: Smoke)

## Belagsabschlüsse für Wand- und Bodenbereiche

Aus der Serie Profile für Wand, Boden, Treppe und Sanierung von Blanke Systems

### BLANKE LUXURY LINE




BLANKE LUXURY LINE

Die Profile aus der BLANKE CUBELINE Linie sind in 18 Karat Roségold, 24 Karat Gold und Black Platinum Effect erhältlich und setzen Akzente in der modernen Raumgestaltung. In Kombination mit aktuellen Fliesentrends verleiht die LUXURY LINE dem Raumdesign eine persönliche Note und erfüllt hohe Qualitätsansprüche.

Die LUXURY LINE ist für Profilsérie BLANKE CUBELINE verfügbar.

Weitere Informationen:

[BLANKE LUXURY LINE Produktbroschüre](#)



BLANKE LUXURY LINE

## Belagsabschlüsse für Wand- und Bodenbereiche

Aus der Serie Profile für Wand, Boden, Treppe und Sanierung von Blanke Systems

### Belagsabschlüsse für Wand- und Bodenbereiche



**BLANKE FLIESEN-ABSCHLUSSSCHIENE**

Zum Schutz der Fliesenkanten vor starker mechanischer Belastung. Dort, wo saubere Kanten- oder Eckabschlüsse nicht gewährleistet sind oder aus rein dekorativen Gründen.

[Technisches Datenblatt BLANKE FLIESEN-ABSCHLUSSSCHIENE](#)



**BLANKE VIERTELKREISPROFIL**

Zur dekorativen Kanten- und Eckausbildung, als Übergangprofil oder zum Niveauegleich.

[Technisches Datenblatt BLANKE VIERTELKREISPROFIL](#)



**BLANKE DREIECKSPROFIL**

Zur dekorativen Kanten- und Eckerstellung von keramischen Oberbelägen und bei verschiedenen Höhen als Niveauegleich oder Niveauübergang.

[Technisches Datenblatt BLANKE DREIECKSPROFIL](#)



**BLANKE DEKOPROFIL**

Zur dekorativen Fugengestaltung von Fliesenbelägen oder im Randbereich als Abschluss für eine schützende Dekokante.

[Technisches Datenblatt BLANKE DEKOPROFIL](#)

## Belagsabschlüsse für Wand- und Bodenbereiche

Aus der Serie Profile für Wand, Boden, Treppe und Sanierung von Blanke Systems



**BLANKE F-PROFIL**

Zur Aufnahme von Glasscheiben im Wand- und Bodenbereich. In verschiedenen Höhen für eine belagsbündige U-förmige Aufnahme.



**BLANKE CUBELINE**

Abschlussprofil mit einer modernen, symmetrischen Sichtfläche der einzelnen Profelseiten. Für Ecklösungen an Fliesenbelägen und zur dekorativen Anpassung im Boden- und Wandbereich.

[Technisches Datenblatt BLANKE CUBELINE](#)



**BLANKE DEKOLINE**

Bordürenprofil für die dekorative Gestaltung von Wandbelägen. Als Edelstahl-Ausführung auch für optisch ansprechende Bodenbeläge einsetzbar.

[Technisches Datenblatt BLANKE DEKOLINE](#)




**BLANKE GAP**

Zum Erstellen von Schattenfugen im Fliesenbelag zu angrenzenden Decken und zum Gestalten von Außenkanten an Pfeilern oder Vorsprüngen.

## Belagsabschlüsse für Wand- und Bodenbereiche

Aus der Serie Profile für Wand, Boden, Treppe und Sanierung von Blanke Systems



**BLANKE CORN-E**

Aus rostfreiem Edelstahl mit matt gebürsteter Oberfläche und werkseitig aufgebrachter Schutzfolie für Fliesenkanten und -ecken zum Schutz vor Stoß und Bruch wie z.B. im gewerblichen Bereich (Großküchen, Werkstätten etc.).


[Technisches Datenblatt BLANKE CORN-E](#)



**BLANKE ECKSCHUTZWINKEL (PLUS)**

Aus Edelstahl matt gebürstet mit werkseitig aufgebrachter Schutzfolie zur nachträglichen Verwendung bei starken mechanischen Einwirkungen auf Fliesen im Kanten- und Eckbereich.

[Technisches Datenblatt BLANKE ECKSCHUTZWINKEL \(PLUS\)](#)



**BLANKE SCHWELLENPROFIL**

Für dekorative Abschlüsse und Schutz des keramischen Belages bei unterschiedlichen Belägen oder Belagshöhen speziell im Türschwellerbereich bei der Sanierung.

[Technisches Datenblatt BLANKE SCHWELLENPROFIL](#)

[Ausschreibungstexte: BLANKE Belagsabschlüsse für Wand- und Bodenbereiche](#)

## Treppen- und Sicherheitsprofile

Aus der Serie Profile für Wand, Boden, Treppe und Sanierung von Blanke Systems



Blanke Treppenkanten- und Sicherheitsprofile sind rutschfest und verfügen über einen festen Sitz, da Sicherheit besonders bei gefliesten Treppen wichtig ist. Darüber hinaus sorgen sie für einen sauberen, gestalterischen Abschluss und schützen vor Abnutzungs der Stufen.

## Treppen- und Sicherheitsprofile

Aus der Serie Profile für Wand, Boden, Treppe und Sanierung von Blanke Systems

### Produktübersicht

#### Treppen- und Sicherheitsprofile



**BLANKE SICHERHEITSTUFENPROFIL**

Aluminiumprofil mit austauschbarem Einlagestreifen aus Kunststoff, der rutschfest und verschleißarm ist. Das Trägerprofil gewährleistet einen festen Sitz des Einlagestreifens. In unterschiedlichen Farben erhältlich.

[Technisches Datenblatt BLANKE FLIESEN-ABSCHLUSSSCHIENE](#)



**BLANKE SIDEKO**

Stufenprofil aus Aluminium mit Einlagestreifen aus Kunststoff in drei verschiedenen Farben. Die Kunststoffeinlagen sind leicht geriffelt und dadurch besonders rutschfest.

[Technisches Datenblatt BLANKE SIDEKO](#)



**BBLANKE DEKO-STUFENKANTE FLORENTINER**

Dekorative Gestaltung von Treppenstufen bei gleichzeitigem Schutz der Kanten vor Abschieferung und mechanischer Beschädigung.

[Technisches Datenblatt BLANKE DEKO-STUFENKANTE FLORENTINER](#)




**BLANKE DEKO-STUFENKANTE MODERN**

Stufenkantenprofil aus Edelstahl für zusätzlichen Schutz vor Abschieferung des Plattenmaterials, vor mechanischer Beschädigung und für ein harmonisches Bild der Stufenkante.

[Technisches Datenblatt BLANKE DEKO-STUFENKANTE MODERN](#)

## Treppen- und Sicherheitsprofile

Aus der Serie Profile für Wand, Boden, Treppe und Sanierung von Blanke Systems



**BLANKE STEPLINE**

Treppenprofil aus Edelstahl mit speziell profilierter und geprägter Trittläche für eine rutschhemmende Oberfläche. Zur Einarbeitung bei Stufen mit Fliesen- und Natursteinplatten im Dünnbettverfahren.

[Technisches Datenblatt BLANKE STEPLINE](#)

[Ausschreibungstexte: BLANKE Treppen- und Sicherheitsprofile](#)

## Übergangs- und Renovierungsprofile

Aus der Serie Profile für Wand, Boden, Treppe und Sanierung von Blanke Systems



Einen sauberen, stufenlosen Übergang zwischen verschiedenen Bodenbelägen schaffen Blanke Übergangsprofile. Von Fliesen auf Parkett oder von Fliesen auf Teppich sorgen sie für einen Höhenausgleich der unterschiedlichen Böden und setzen einen gestalterischen Akzent.

## Übergangs- und Renovierungsprofile

Aus der Serie Profile für Wand, Boden, Treppe und Sanierung von Blanke Systems

### Produktübersicht

#### Übergangs- und Renovierungsprofile



**BLANKE HÖHENAUSGLEICHSPROFIL**

Ausgleichsprofil aus Aluminium zum Einklicken in ein Basisprofil. Der variabel einstellbare Abdeckschenkel ermöglicht bis zu 25 mm Höhenunterschied zum angrenzenden Boden.


[Technisches Datenblatt BLANKE HÖHENAUSGLEICHSPROFIL](#)



**BLANKE NIVEAUAUSGLEICHSSCHIENE**

Zur Schaffung stufenloser Übergänge von einem Fliesenbelag zu Teppich, Parkett oder anderen Böden mit unterschiedlichen Höhen in Türdurchgängen und flächigen Übergangsbereichen.

[Technisches Datenblatt BLANKE NIVEAUAUSGLEICHSSCHIENE](#)



**BLANKE FP-PROFIL**

Übergangsprofil für die nachträgliche Überbrückung von höhengleich verlegten Bodenbelägen aus Messing, Edelstahl oder Aluminium. Angrenzende Belagsmaterialien werden überdeckt und Beschädigung der Randbereiche bei mechanischer Beanspruchung verhindert.

[Technisches Datenblatt BLANKE FP-PROFIL](#)




**BLANKE LEVEL**

Übergangs- und Renovierungsprofil für stufenlose Übergänge ohne Stolperkante. Ideal für eine Anbindung von Fliesenbelägen an PVC- oder Teppichböden in Türdurchgängen und sonstigen, flächigen Übergangsbereichen.

[Technisches Datenblatt BLANKE LEVEL](#)

## Übergangs- und Renovierungsprofile

Aus der Serie Profile für Wand, Boden, Treppe und Sanierung von Blanke Systems



**BLANKE TEPPICHÜBERGANGSPROFIL**

Zum stufenlosen Übergang vom Fliesenbelag zum angrenzenden, niedrigeren Teppichboden oder anderen Belagsarten. Belagskanten werden gegen mechanische Belastung geschützt. Aus Aluminium oder Edelstahl erhältlich.


[Technisches Datenblatt BLANKE TEPPICHÜBERGANGSPROFIL](#)



**BLANKE DRIVE**

Übergangs- und Renovierungsprofil für stufenlose Fahrübergänge. Ideal für eine Anbindung von Betonflächen oder Kunststoffbeschichtungen zu keramischen Belägen, welche sich häufig in mechanisch höher belasteten Bereichen befinden.

[Technisches Datenblatt BLANKE DRIVE](#)



**BLANKE SOCKELLINE**

Für den formschönen Randabschluss an allen aufsteigenden Bauteilen im Innenbereich für sämtliche Oberbeläge wie Fliese, Naturstein, Teppich, Parkett etc. Innen- und Außenecken erhältlich.

[Technisches Datenblatt BLANKE SOCKELLINE](#)

[Ausschreibungstexte: BLANKE Übergangs- und Renovierungsprofile](#)

## Bewegungsfugenprofile und Estrichzubehörprodukte

Aus der Serie Profile für Wand, Boden, Treppe und Sanierung von Blanke Systems



Blanke Bewegungsprofile werden dort verlegt, wo der Boden starkem Druck, Zug oder hohen Scherspannungen ausgesetzt ist. Diese Dehnungsfugen schützen Fliesen, Klinker, Kunst- und Natursteinplatten vor Rissen und verhindern bei Estrich den Trittschallübertrag.

## Bewegungsfugenprofile und Estrichzubehörprodukte

Aus der Serie Profile für Wand, Boden, Treppe und Sanierung von Blanke Systems

### Produktübersicht


#### Bewegungsfugenprofile und Estrichzubehör



**BLANKE ESTRICHBEWEGUNGSPROFIL**

Koextrudiertes Bewegungsprofil zur Aufnahme von Druck-, Zug- und Scherspannungen in Estrichen, Belägen aus Klinkerplatten, Keramikfliesen, Natursteinplatten oder Kunststeinplatten, die in Mörtelverlegung verarbeitet werden.


[Technisches Datenblatt BLANKE ESTRICHBEWEGUNGSPROFIL](#)



**BLANKE ESTRICHDEHNUNGSPROFIL**

Für die Anwendung bei Dickbettverlegung sowie bei Zement- und Calciumsulfat-Estrichen geeignet. Auftretende Druckspannungen werden aufgenommen und die Hartkunststoffkanten schützen vor Abschieferung.

[Technisches Datenblatt BLANKE ESTRICHDEHNUNGSPROFIL](#)



**BLANKE SCHWERLASTDEHNFUGENPROFIL**

Dehnfugenprofil für mechanisch hochbelastete Fliesen- oder Natursteinbeläge für Anwendungen in Lager- und Produktionshallen, Einkaufszentren, Tiefgaragen oder für Beläge, die maschinell gereinigt werden.

[Technisches Datenblatt BLANKE SCHWERLASTDEHNFUGENPROFIL](#)

[Ausschreibungstexte: BLANKE Bewegungsfugenprofile und Estrichzubehör](#)