

Geländersysteme

Von Q-railing

Q-railing



© Anne van Houwelingen

Geländersysteme von Q-railing

Die Q-railing Geländersysteme zeichnen sich durch modernes Design, hochwertige Materialien, kompromisslose Sicherheit, einfache Montage und hohe Flexibilität aus. Durch die Vielzahl der Produkte und ihrer Modularität lassen sich individuelle Geländerlösungen schaffen. Mit der raffinierten Technik sind die Systeme schnell und einfach montiert.


Material

- Edelstahl V4A und V4A, gebürstet, poliert oder glasperlengestrahlt
- Aluminium in zahlreichen Oberflächenausführungen
- Zinkdruckguss in zahlreichen Oberflächenausführungen

Ganzglas-Geländersysteme	Pfosten-Geländersysteme	Wandmontierte Handlaufsysteme
<ul style="list-style-type: none"> – Easy Glass Smart – Easy Glass Prime – Easy Glass Max – Easy Glass Up – Easy Glass Glasadapter – Easy Glass Bodenglasklemmen – Easy Glass Air – Easy Glass View – Easy Glass MOD 6507-6508 – d line – Q-lights 	<ul style="list-style-type: none"> – Easy Alu – Square Line 40x40 – Square Line 60x30 – Q-line – Barrier Line – d line – Q-lights 	<ul style="list-style-type: none"> – Square Line 40x10 – Square Line 40x40 – Q-line – d line – Q-lights

Pfostengeländer

Aus der Serie Geländersysteme von Q-railing



Q-railing bietet Pfostengeländersysteme für repräsentative Treppenhäuser, Balkone oder Atrien. Zur Auswahl stehen runde und eckige Komponenten aus Edelstahl oder Aluminium. Für die Füllung kann zwischen Drahtseilen, Stäben, Netzen, Lochblechen oder Glasscheiben in verschiedenen Ausführungen ausgewählt werden. Alle Geländersysteme lassen sich zudem schnell und ohne Schweißarbeiten montieren.


Pfostengeländer von Q-railing

Easy Alu – vielseitiges Aluminiumgeländer

Easy Alu ist ein hochwertiges Aluminiumgeländer - leicht zu installieren und preislich attraktiv. Neben den Standard-Einzelteilen können vorgefertigte Komponenten oder bereits fertige Geländermodule bestellt werden. Letztere sind auf Maß vormontiert und müssen nur noch vor Ort verankert werden.

Eigenschaften

- Entwickelt für leichte bis mittlere Beanspruchung
- Verwendung im Innen- und Außenbereich
- Geeignet für die Boden- und Seitenmontage
- Anwendung: Balkone, Galerien, Wege und Abtrennungen
- Material: unbehandeltes, gebürstetes oder pulverbeschichtetes Aluminium
- Füllung: Glas, vertikale Stäbe oder Lochblech
- AbP und statisch berechnet nach DIN 18008



Aluminium-Pfostengeländer Easy Alu

Pfostengeländer


Aus der Serie Geländersysteme von Q-railing

Square-Line 40x40 – klare Linien und Kanten

Mit seinen klaren Linien und quadratischen Komponenten aus Edelstahl lassen sich elegante, moderne Balkon- und Treppengeländer schaffen. Square Line 40x40 ist ein vollmodulares System, das beliebig mit Komponenten aus anderen Q-railing Pfostengeländersystemen kombiniert werden kann.

Eigenschaften

- Entwickelt für leichte bis mittlere Beanspruchung
- Verwendung im Innen- und Außenbereich
- Geeignet für die Boden-, In-Boden- und Seitenmontage
- Anwendung: Balkone, Galerien, Wege, Abtrennungen und Treppen
- Material: Edelstahl V2A und V4A
- Füllung: Glas, Stab/Rohr, Drahtseil, Netz, Blech
- statisch berechnet nach DIN 18008



Pfostengeländer Square Line 40x40

Square Line 60x30 – ein starker Look

Square Line 60x30 hat einen unverwechselbaren Industrielook. Die Edelstahlpfosten und -handläufe des Systems haben klare geometrischen Formen und eignen sich für Umgebungen mit hohem Sicherheitsanspruch.

Eigenschaften

- Entwickelt für leichte bis hohe Beanspruchung
- Verwendung im Innen- und Außenbereich
- Geeignet für die Boden-, In-Boden- und Seitenmontage
- Anwendung: Balkone, Galerien, Wege, Abtrennungen und Treppen
- Material: Edelstahl V4A
- Füllung: Glas, Stab/Rohr, Drahtseil, Netz, Blech
- AbP und statisch berechnet nach DIN 18008



Pfostengeländer Square Line 60x30


Q-line – ein zeitloser Klassiker

Q-line ist vielseitig einsetzbar und bietet eine Vielzahl von Komponenten, Füllungen und Zubehörteilen. Durch den modularen Aufbau kann Q-line auch mit Einzelteilen aus anderen Serien kombiniert werden – zum Beispiel mit eckigen Handläufen und Glasklemmen.

Mit den doppelwandigen Geländerpfosten, die auch hohen Holmlasten standhalten, kann Q-line auch in Bürogebäuden, Geschäften und stark frequentierten Flächen eingesetzt werden.

Eigenschaften

- Entwickelt für leichte bis hohe Beanspruchung
- Verwendung im Innen- und Außenbereich
- Geeignet für die Boden-, In-Boden- und Seitenmontage



Pfostengeländer Q-line

Pfostengeländer

Aus der Serie Geländersysteme von Q-railing

- Anwendung: Balkone, Galerien, Wege, Abtrennungen und französische Balkone
- Material: gebürsteter oder polierter Edelstahl
- Füllung: Glas, Stab/Rohr, Drahtseil, Netz, Blech
- AbP (doppelt verstärkte Geländerpfosten)


d line – Design-Geländer von Knud Holscher

Das Geländersystem d line von dänischen Designer Knud Holscher verbindet eine moderne Optik mit einer hochwertigen Materialauswahl und hoher Flexibilität. Die einzelnen Komponenten sind so designt, dass Verbindungen und Verschraubungen unsichtbar bleiben. Die Handläufe, Glas- und Pfostengeländer passen sich jeder Raumsituation an und sind leicht zu montieren und demontieren.

d line wurde als erstes Geländersystem überhaupt mit dem renommierten Red Dot Design Award ausgezeichnet.

Eigenschaften

- Entwickelt für leichte bis hohe Beanspruchung
- Verwendung im Innen- und Außenbereich
- Boden-, In-Boden-, Seiten- und Wandmontage
- Anwendung: Balkone, Treppen, Galerien, Wege und Abtrennungen
- Material: gebürsteter und glasperlengestrahelter Edelstahl V4A




Design-Geländer d line

Q-lights – vielseitige LED-Systeme

Geländer mit einer LED-Beleuchtung bereichern das Ambiente und machen es gleichzeitig sicherer für die Benutzer. Q-lights Spotlight (mit LED-Spots) und Q-lights Linear Light (mit LED-Bändern) lassen sich ganz einfach in das gewählte Q-railing Geländer integrieren.

Eigenschaften

- Entwickelt für leichte bis hohe Beanspruchung (IK10 vandalismussicher)
- Verwendung im Innen- und Außenbereich (IP20 und IP66)
- Varianten: 12-LED-Spots, 24V- und 48V-LED-Bänder, warmweißes, kaltweißes oder neutralweißes Licht (RGB-Licht auf Anfrage)
- Anwendung: Glasgeländer, Pfostengeländer und wandmontierte Handläufe



Geländerbeleuchtung Q-lights