

## Objekttüren und Zargen

Von Novoferm



*Intelligent Door Solutions*



Novoferm Vertriebs GmbH  
Schüttensteiner Str. 26  
46419 Isselburg  
Deutschland

Tel.: +49 2850 910-700  
Fax: +49 2850 910-646

leads@novofermextranet.de  
www.novoferm.de

Novoferm bietet ein breit gefächertes Programm an Türen für den Innenausbau im privaten Bereich sowie im Objektbereich. Unter anderem Brand-, Rauchschutz- und Sicherheitstüren nach DIN, Ganzglassysteme und die Plattformprodukte NovoPorta Premio und NovoPorta Plano für ein einheitliches Aussehen in einem Architekturobjekt.

## Novoform Schiebetüren

Aus der Serie Objektüren und Zargen von Novoform




© Andrea Flak Fotografie

Für eine optimierte Raumnutzung eignen sich Schiebetüren. Novoform bietet drei verschiedene Systeme an: NovoSlide Wall, ein vor der Wand laufendes Schiebetürsystem, NovoSlide Pocket, ein in der Wand laufendes System und NovoSlide Frame, ein vor der Wand laufendes System mit integrierter Stahldurchgangszarge.

### Schiebetürsysteme

#### Übersicht Schiebetür-Arten



**NovoSlide Wall**

Vor der Wand laufendes Schiebetürsystem



**NovoSlide Pocket**

In der Wand laufendes Schiebetürsystem



**NovoSlide Frame**

Vor der Wand laufendes Schiebetürsystem mit integrierter Stahldurchgangszarge

## Novoform Schiebetüren

Aus der Serie Objektüren und Zargen von Novoform

### NovoSlide Wall

#### Vor der Wand laufendes Schiebetürsystem



NovoSlide Wall | vor der Wand laufendes Schiebetürsystem

#### Beschreibung

Das Schiebetürsystem NovoSlide Wall ist ein manuelles, vor der Wand laufendes, einflügeliges Schiebetürsystem für bauseitige Türblätter aus Holz oder Glas. NovoSlide Wall besteht aus einer einteiligen Aluminium-Laufschiene, einem Laufwerk mit kugelgelagerten Rollen, Tragkraft 80 kg und beidseitiger Dämpfung 80 kg inkl. Aktivator sowie einer Aufhängung für bauseitige Türblätter aus Holz oder Glas. Das Schiebetürsystem lässt sich mit einer transportfreundlichen, in drei Einzelteile zerlegten Stahl-Durchgangszarge kombinieren.

## Novoform Schiebetüren

Aus der Serie Objektüren und Zargen von Novoform



NovoSlide Wall I mit bauseitigem Ganzglas-Türblatt

### Produktdetails

- Einteilige Aluminium-Laufschiene, Oberfläche eloxiert F1, Länge 2.050 mm und 2.500 mm inkl. Kunststoff-Endkappe
- Profilbreite: 53 mm für Holztüren/ 47 mm für Ganzglastüren ab 580 mm Türblattbreite, optimiert für Durchgangszargen mit 10 mm Umbug
  - 53 mm für Holztüren/ 47 mm für Ganzglastüren ab 580 mm Türblattbreite, optimiert für Durchgangszargen mit 10 mm Umbug
  - 59 mm für Holztüren/ 53 mm für Ganzglastüren ab 580 mm Türblattbreite, optimiert für Durchgangszargen mit 16 mm Umbug



NovoSlide Wall I mit bauseitigem Ganzglas-Türblatt

- Laufwerk mit kugelgelagerten Rollen, Tragkraft 80 kg und beidseitiger Dämpfung 80 kg inkl. Aktivator
- Aluminium-Clipblende, Höhe 65 mm bzw. 79 mm, Oberfläche eloxiert F1
- Aufhängung für Holz- oder Glastürblätter (Türblatt bauseits)
- Führungsschwert für Holztürblätter, optional Rollenbodenführung Deluxe inkl. Führungsprofil Aluminium für Holztürblatt unten
- Klemmschuh für 8 bzw. 10 mm Ganzglastürblätter (Türblatt bauseits)
- Bodenführung für Ganzglastürblätter 8 mm / 10 mm



## Novoform Schiebetüren

Aus der Serie Objektüren und Zargen von Novoform

### NovoSlide Pocket

#### In der Wand laufendes Schiebetürsystem



NovoSlide Pocket I in der Wand laufendes Schiebetürsystem

#### Beschreibung

Das Schiebetürsystem NovoSlide Pocket fügt sich nahtlos in die Wandöffnung ein. Es besteht aus einer Metallbox, die auf Maß gefertigt wird, einer stabilen Aluminium-Lauf-Schiene mit Beschlagssets für bauseitige Holz- oder Ganzglastüren und optionaler Stahlzarge. NovoSlide Pocket eignet sich für private Wohnbereiche als auch für den Objektbau. Das Schiebetürsystem ist für den Einbau in Trockenbauwänden ausgelegt und in den Standard Türblatt-Breiten von 610 mm bis 1.235 mm lieferbar.



NovoSlide Pocket I in der Wand laufendes Schiebetürsystem



NovoSlide Pocket I in der Wand laufendes Schiebetürsystem

## Novoform Schiebetüren

Aus der Serie Objektüren und Zargen von Novoform

### Produktdetails

- beidseitiger Einzugsdämpfer bis 80 kg Türblattgewicht
- keine Endanschläge nötig, der Dämpfer parkt die Tür sanft
- sehr ruhiger Lauf durch kugelgelagertes Rollensystem
- bauseitige Holz- oder Glastüren sowie Beschläge nach Wahl
- optional: mit Stahlzarge oder zargenloser Variante durch Gipskarton Leibung von Novoform oder bauseitiger Holz zarge
- optional: moderner Magnetschwebeantrieb, steuerbar per Touch-To-Open, über berührungslosen Tastschalter, Radarmelder oder per App
- schnelle Montage durch wenige Bauteile, Montagezubehör inklusive, auch als vormontiertes Element lieferbar
- reversible Laufschiene und Tür
- Parkposition nach Türblattmontage einstellbar, Höhenausgleich mittels optionaler Verstellfüsse

### NovoSlide Frame

Vor der Wand laufendes Schiebetürsystem mit integrierter Stahldurchgangszarge



NovoSlide Frame | vor der Wand laufendes Schiebetürsystem mit integrierter Stahldurchgangszarge

### Produktdetails

- bauseitige Holz- oder Glastüren sowie Beschläge nach Wahl
- in Massiv- oder Trockenbauwände
- Türblattbreiten ab 580 mm möglich, max. Laufschielenlänge 5.800 mm
- Umfassungszarge mit Anschlagspfosten, 1-schalig für Massivwände oder wandbegleitenden Einbau in Trockenbauwände oder 2-schalig für den nachträglichen Einbau in Trockenbauwände bzw. Mauerwerk
- zahlreiche Varianten möglich, z.B. mit Oberlicht oder Seitenteil
- auch für zweiflüglige Schiebetürlösungen
- verschiedene Zargen-Profilgeometrien hinsichtlich Radien und Schattennut auf der Türblatt-Gegenseite
- optional: beidseitiger Einzugsdämpfer bis 80 kg Türblattgewicht
- optional: auch mit Laufschiene für Türen > 100 kg mit entsprechendem Einzugsdämpfer möglich
- geeignet für: Patientenzimmer in Krankenhäusern und Kliniken oder Pflegeheimen, Arztpraxen, Studierendenwohnheime, öffentliche Verwaltungsgebäude, Hotels und Gastronomie, privater Wohnungsbau
- Laufschiene reversibel, einfache und schnelle Montage auf der Baustelle

## Novoform Schiebetüren

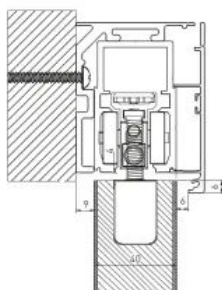
Aus der Serie Objektüren und Zargen von Novoform

### Schiebetürantrieb Rapid

#### Magnetischer Schiebetürantrieb



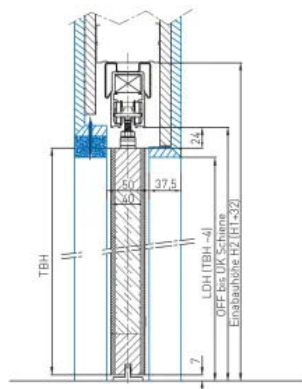
Magnetischer Schiebetürantrieb Rapid



NovoSlide Wall Rapid

#### NovoSlide Wall Rapid

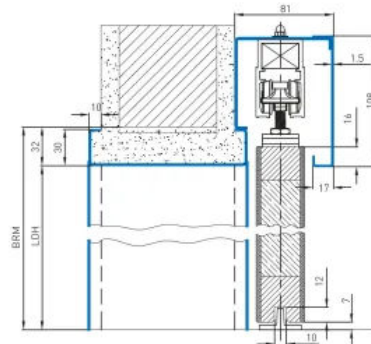
- zur Wand- oder optional Deckenmontage
- hier abgebildet: Mauerwerk mit Holztürblatt
- bei Holztürblätter immer mit kugellagerter Bodenführung und eingelassenem Beschlag



NovoSlide Pocket Rapid

#### NovoSlide Pocket Rapid

- mit zweiteiliger Stahlzarge, geschweißt oder zerlegt, verzinkt und grundiert oder optional mit GK Leibung (hier abgebildet), bei Ganzglastürblätter ist die Öffnungsweite verjüngt
- Holztürzarge bauseits möglich
- hier abgebildet: Trockenbau mit Holztürblatt



NovoSlide Frame Rapid

#### NovoSlide Frame Rapid

- mit Eckzarge oder mit ein- oder zweiteiliger Umfassungszarge verzinkt und grundiert
- zahlreiche Ausführungsvarianten möglich
- hier abgebildet: Mauerwerk mit Holztürblatt, einteilige Umfassungszarge

### Weitere Informationen

NovoSlide Schiebetüren und Antrieb Rapid

Novoform Vertriebs GmbH

Absender

Schüttensteiner Str. 26  
46419 Isselburg  
Deutschland

Tel. +49 2850 910-700, Fax +49 2850 910-646  
[leads@novoformextranet.de](mailto:leads@novoformextranet.de), [www.novoform.de](http://www.novoform.de)

Datum:

☐

Per Fax

☐

Per Brief

☐

Für meine Notizen

☐

Bitte nehmen Sie mit mir Kontakt auf und vereinbaren Sie einen Termin mit mir.

☐

Bitte übersenden Sie mir für Ihre Produkte das aktuelle Katalogmaterial.

☐

Bitte übersenden Sie mir für Ihre Produkte ausführliche Planungsunterlagen.

Anfrage zur Produktserie „Objekttüren und Zargen“

Mitteilung: