

Dachsteine und Dachziegel

Von Dachziegelwerke Nelskamp



Dachziegelwerke Nelskamp GmbH
Waldweg 6
46514 Schermbeck
Deutschland

Tel.: +49 2853 9130-0
Fax: +49 2853 3759

vertrieb@nelskamp.de
nelskamp.de

Dachsteine

Profilierte Dachsteine nach DIN EN 490/491 mit hoch liegendem Längsfalz. Optimaler Schutz gegen den Eintrieb von Regen, Flugschnee und Staub durch den überdeckten Seitenfalz und die Fußverrippung.

Nelskamp-Dachsteine gibt es in verschiedenen Oberflächenprogrammen:

- **ClimaLife** (ClimaLife-Oberfläche)
- **LONGLIFE** (Die extrem porenarme Oberfläche sorgt für lange Farbbeständigkeit und das in zwei Glanzgraden: Je nach Modell gibt es LONGLIFE-Dachsteine glänzend oder matt.)
- **TOP 2000 S** (seidig glänzende Beschichtung wirkt Verschmutzungen entgegen)

Lieferprogramm: Finkenberger-Pfanne, S-Pfanne, Sigma-Pfanne, Planum - der planebene Dachstein mit Längsfalz

Dachziegel

Dachziegel nach DIN EN 1304 für die Deckung von geneigten Dächern bei Neubauten und Altbausanierungen. Nelskamp Dachziegel sind wasserundurchlässig, frostbeständig und atmungsaktiv. Lieferbar in natürlichen Brennfärbungen sowie in verschiedenen Engobe- und Edelfarbefärbungen und Glasuren.

Lieferprogramm: Flachdach-Ziegel F 12 Ü Süd, Flachdach-Ziegel F 14, Doppelmuldenfalz-Ziegel D 13 Ü, Doppelmuldenfalz-Ziegel D Classic, Reformziegel R 13 S

Lieferprogramm: Nibra®-Flachdach-Ziegel F 10 PRO, Nibra®-Glattziegel G 10 PRO, Nibra®-Hohlfalz-Ziegel H 10, Nibra®-Hohlfalz-Ziegel H 14, Nibra®-Kombi-Ziegel R 10

Alle Dachsteine und Dachziegel von Nelskamp haben eine 30-jährige Garantieleistung.

Nelskamp Dachsteine

Aus der Serie Dachsteine und Dachziegel von Dachziegelwerke Nelskamp



Das Nelskamp-Dachstein-Programm wird nach DIN EN 490/491 mit einem hoch liegenden Längsfalz nach DIN 18338 gefertigt. Überdeckter Seitenfalz und Fußverrippung gewährleisten optimalen Schutz gegen Eintrieb von Regen, Flugschnee und Staub.

Nelskamp Dachsteine – Produktübersicht

Finkenberger Pfanne



Finkenberger Pfanne

Die Form der Finkenberger Pfanne wird durch abgerundete Schnittkanten betont. Sie gewährleistet optimalen Schutz gegen den Eintrieb von Regen, Flugschnee und Staub.

Die Finkenberger-Pfanne ist in vier verschiedenen Oberflächenausführungen erhältlich, als:

- Finkenberger Pfanne ClimaLife¹⁾
- Finkenberger Pfanne LONGLIFE glänzend²⁾ und LONGLIFE matt³⁾
- Finkenberger Pfanne TOP 2000 S⁴⁾

Farben Finkenberger Pfanne – ClimaLife


¹⁾ Die Dachsteine mit der ClimaLife-Oberfläche reinigen die Umwelt von Schadstoffen aus Heizung, Verkehr und Industrie. Bis zu 90 Prozent der Substanzen werden bei Tageslicht neutralisiert, ohne Sonne bis zu 70 %. Verantwortlich ist dafür ein Titandioxid im Mikrobeton, dass wie ein Katalysator Stickoxide in unschädliche Stoffe wandelt.

²⁾ Glatt – einschließlich Sichtkante: Die feine Oberfläche der LONGLIFE-Dachsteine eröffnet NELS KAMP-Dächern eine glänzende Zukunft. Durch die weiterentwickelte LONGLIFE-Technologie ist jetzt auch die Sichtkante deutlich glatter und somit die gesamte Dachfläche dauerhaft geschützt – für ein optisch harmonisches Dach.


⁴⁾ Im TOP 2000 S Dachstein-Programm steht das „S“ für „sauber“, d. h. die seidig glänzende Beschichtung wirkt Verschmutzungen entgegen

Nelskamp Dachsteine


Aus der Serie Dachsteine und Dachziegel von Dachziegelwerke Nelskamp



Finkenberger Pfanne ClimaLife – rot



Finkenberger Pfanne ClimaLife – braun




Finkenberger Pfanne ClimaLife – granit

Farben Finkenberger Pfanne – LONGLIFE glänzend




Finkenberger Pfanne LONGLIFE glänzend – ziegelrot




Finkenberger Pfanne LONGLIFE glänzend – dunkelbraun



Finkenberger Pfanne LONGLIFE glänzend – schwarz




Finkenberger Pfanne LONGLIFE glänzend – granit




Finkenberger Pfanne LONGLIFE glänzend – bordeauxrot



Finkenberger Pfanne LONGLIFE glänzend – neurot




Finkenberger Pfanne LONGLIFE glänzend – schiefergrau




Finkenberger Pfanne LONGLIFE glänzend – mittelgrau

Farben Finkenberger Pfanne – LONGLIFE matt




Finkenberger Pfanne LONGLIFE matt – ziegelrot



Finkenberger Pfanne LONGLIFE matt – schwarz



Finkenberger Pfanne LONGLIFE matt – granit



Finkenberger Pfanne LONGLIFE matt – bordeauxrot


Nelskamp Dachsteine

Aus der Serie Dachsteine und Dachziegel von Dachziegelwerke Nelskamp




Finkenberger Pfanne LONGLIFE matt – kupferbraun

Farben Finkenberger Pfanne – TOP 2000 S



Finkenberger Pfanne TOP 2000 S – ziegelrot



Finkenberger Pfanne TOP 2000 S – schwarz



Finkenberger Pfanne TOP 2000 S – granit

Abmessungen

Länge:	ca. 42,0 cm
Breite:	ca. 34,0 cm
Deckbreite:	ca. 30,0 cm

Nelskamp Dachsteine

Aus der Serie Dachsteine und Dachziegel von Dachziegelwerke Nelskamp

Decklänge:	ca. 31,4 - 34,5 cm
Mittlere Decklänge:	32,95 cm
Bedarf pro m ² :	ca. 10 Stück
Gewicht je Ziegel:	ca. 4,5 kg
Regeldachneigung:	22 °

S-Pfanne




S-Pfanne

Mit der Form des fließenden „S“ charakterisiert die S-Pfanne weiche Dachflächen. Diese Gestaltung wird durch die abgerundete Schnittkante perfekt gesteigert. S-Pfannen gewährleisten optimalen Schutz gegen Eintrieb von Regen, Flugschnee und Staub. Durch die abgerundeten Schnittkanten wurde die Sturmsicherheit erhöht.


Die S-Pfanne ist in drei verschiedenen Oberflächenausführungen erhältlich:

- ClimaLife
- LONGLIFE glänzend²⁾
- LONGLIFE matt

Farben S-Pfanne – ClimaLife




S-Pfanne ClimaLife – rot




S-Pfanne ClimaLife – granit


Farben S-Pfanne – LONGLIFE glänzend



S-Pfanne LONGLIFE glänzend – ziegelrot



S-Pfanne LONGLIFE glänzend – schwarz



S-Pfanne LONGLIFE glänzend – granit


Farben S-Pfanne – LONGLIFE matt

Nelskamp Dachsteine

Aus der Serie Dachsteine und Dachziegel von Dachziegelwerke Nelskamp



S-Pfanne LONGLIFE matt – ziegelrot



S-Pfanne LONGLIFE matt – granit

Abmessungen

Länge:	ca. 42,0 cm
Breite:	ca. 33,2 cm
Deckbreite:	ca. 30,0 cm
Decklänge:	ca. 31,4 - 34,5 cm
Mittlere Decklänge:	ca. 32,95 cm
Bedarf pro m ² :	ca. 10 Stück
Gewicht je Ziegel:	ca. 4,5 kg
Regeldachneigung:	22 °

Sigma-Pfanne



Sigma-Pfanne

Die geschwungene, symmetrische Form der Sigma-Pfanne mit der abgerundeten Schnittkante führt zu lebendigen Dachflächen und gewährleistet optimalen Schutz gegen den Eintrieb von Regen, Flugschnee und Staub. Durch die abgerundete Schnittkante wurde die Sturmsicherheit erhöht.

Die Sigma-Pfanne ist in zwei Oberflächen erhältlich, als:

- Sigma-Pfanne LONGLIFE matt³⁾
- Sigma-Pfanne EasyLife

Ein neuer Zuschlagstoff macht es möglich: Die **EasyLife** Sigma-Pfanne ist rund ein Drittel leichter als herkömmliche Dachsteine und dadurch auf dem Dach nicht nur einfacher zu bewegen, sondern auch für statisch schwächere Dachstühle geeignet.


Die technischen Eigenschaften der leichten Sigma-Pfanne wie Bruchfestigkeit und Frostbeständigkeit entsprechen

weitgehend dem klassischen Sigma-Modell.

Farben Sigma-Pfanne – LONGLIFE matt

Nelskamp Dachsteine

Aus der Serie Dachsteine und Dachziegel von Dachziegelwerke Nelskamp




Sigma-Pfanne LONGLIFE matt – schwarz




Sigma-Pfanne LONGLIFE matt – ziegelrot




Sigma-Pfanne LONGLIFE matt – dunkelbraun




Sigma-Pfanne LONGLIFE matt – neutrot



Sigma-Pfanne LONGLIFE matt – granit




Sigma-Pfanne LONGLIFE matt – bordeauxrot



Sigma-Pfanne LONGLIFE matt – dunkelgrau


Farben Sigma-Pfanne – EasyLife



Sigma-Pfanne EasyLife – schwarz



Sigma-Pfanne EasyLife – ziegelrot



Sigma-Pfanne EasyLife – granit

Abmessungen

	Standard	EasyLife
Länge:		ca. 42,0 cm
Breite:		ca. 33,2 cm
Deckbreite:		ca. 30,0 cm
Decklänge:		ca. 31,4 - 34,5 cm
Mittlere Decklänge:		ca. 32,95 cm
Bedarf pro m ² :		ca. 10 Stück
Gewicht je Ziegel:	ca. 4,1 kg	ca. 3,0 kg
Regeldachneigung:		22 °

Nelskamp Dachsteine

Aus der Serie Dachsteine und Dachziegel von Dachziegelwerke Nelskamp

Planum – der planebene Dachstein




Planum

Der Planum mit seiner einfachen, glatten Form führt zu einem geometrischen und geradlinigen Deckbild: Seine reduzierte Struktur erleichtert die schnelle, besonders wirtschaftliche Eindeckung. Durch die profilierte Unterseite ist der Planum trotz der flachen Oberseite so stabil wie jedes NELSKAMP-Dachstein-Modell.


Der Planum ist erhältlich in der Oberflächenausführung:

- LONGLIFE matt³⁾


Farben LONGLIFE matt




Planum LONGLIFE matt – ziegelrot




Planum LONGLIFE matt – schwarz




Planum LONGLIFE matt – granit



Planum LONGLIFE matt – dunkelrot



Planum LONGLIFE matt – dunkelgrau



Planum LONGLIFE matt – tiefbraun

Abmessungen

Länge:	ca. 42,0 cm
Breite:	ca. 33,2 cm
Deckbreite:	ca. 30,0 cm
Decklänge:	ca. 31,2 - 34,0 cm
mittlere Decklänge:	32,6 cm
Bedarf pro m ² :	ca. 10 Stück
Gewicht je Ziegel:	ca. 5,1 kg
Regeldachneigung:	25 °

³⁾ Dank der extrem porenarmen Oberfläche - ist jetzt auch die Sichtkante deutlich glatter - Staubteilchen finden kaum Halt. Der Regen wäscht die Dachsteine nahezu komplett sauber.

Dachziegelwerke Nelskamp GmbH

Absender

Waldweg 6
46514 Schermbeck
Deutschland

Tel. +49 2853 9130-0, Fax +49 2853 3759
vertrieb@nelskamp.de, nelskamp.de

Datum:

Per Fax

Per Brief

Für meine Notizen

Bitte nehmen Sie mit mir Kontakt auf und vereinbaren Sie einen Termin mit mir.

Bitte übersenden Sie mir für Ihre Produkte das aktuelle Katalogmaterial.

Bitte übersenden Sie mir für Ihre Produkte ausführliche Planungsunterlagen.

Anfrage zur Produktserie „Dachsteine und Dachziegel“

Mitteilung: