

## Betonsteine für den Garten- und Landschaftsbau

Von EHL



EHL AG  
Alte Chaussee 127  
56642 Kruft  
Deutschland

Tel.: +49 2652 8008-0  
Fax: +49 2652 8008-88

info@ehl.de  
www.ehl.de

### Produkte

- **Betonpflastersteine** für Einsatzgebiete mit Verkehrsbelastungen oder dauerhaften Schubkräften, wie eine Hofeinfahrt, eine Garagenzufahrt, ein Carport oder befahrene Wege.
- **Terrassenplatten** aus Keramik oder Beton für Pool und Garten für unbefahrene Flächen.
- **Mauern** aus Betonsteinen für Hochbeete, Gartenmauern oder Zäune, als Trockenmauer oder Weinbergmauer bis hin zur Betonsteinwand
- **Blockstufen** und **Pallsaden** für Lösungen bei Beeteinfassungen im Garten, Randbegrenzungen von Flächen oder zur Podest- und Stufengestaltung bei Treppen.

## Mauersteine für den Garten von EHL

Aus der Serie Betonsteine für den Garten- und Landschaftsbau von EHL



Mauern aus Betonsteinen eignen sich für Hochbeete, Gartenmauern oder Zäune, als Trockenmauer oder Weinbergmauer bis hin zur Betonsteinwand.

### Gartenmauern

#### Bossamino-Mauersystem

Geringes Gewicht und leichte Handhabung. Die Bossamino Steine mit ihrem natürlichen Erscheinungsbild werden scharfkantig mit leicht gewölbten Sichtflächen angefertigt. Passende Abdeckplatten sind erhältlich.

- Farbstabil
- Tiefenschutz

Farben: naturgrau-nuanciert

Oberflächen: gebrochen

- Maße (L x B x H) in cm:
  - 45 x 22,5 x 15
  - 30 x 22,5 x 15
  - 22,5 x 22,5 x 15



Bossamino-Mauersystem, naturgrau-nuanciert

## Mauersteine für den Garten von EHL

Aus der Serie Betonsteine für den Garten- und Landschaftsbau von EHL



Bossamino-Mauersystem, naturgrau-nuanciert



Bossamino-Mauersystem, naturgrau-nuanciert

### BossAntik light-Mauerblock

Die handliche Mauer mit antik gebrochener Optik. Der Block ist grob gebrochen. Durch ihr schmales Format eignen sie sich zum Aufbau von kleineren Hochbeeten und gestalterischen Randeinfassungen.

- Farbstabil
- Tiefenschutz


Farben: grau-anthrazit-nuanciert, naturbraun-nuanciert, granit-hell, sandstein-gelb, muschelkalk, basalt-anthrazit

Oberflächen: gealtert und gebrochen

- Maße (L x B x H) in cm:
  - 50 x 18 x 15
  - 25 x 15 x 15
  - 50 x 18 x 15
  - 25 x 18 x 15



BossAntik light-Mauerblock, grau-anthrazit-nuanciert



BossAntik light-Mauerblock, naturbraun-nuanciert



BossAntik light-Mauerblock, muschelkalk

## Mauersteine für den Garten von EHL

Aus der Serie Betonsteine für den Garten- und Landschaftsbau von EHL

### BossAntik Schichtmauer


Mehrsteinsystem mit antik gebrochener Optik. Mit der rustikalen Oberfläche, den unregelmäßig gebrochenen Kanten und den ausgewählten Farben, wirkt die Mauer, als käme sie geradewegs aus dem Steinbruch.

- Farbstabil
- Tiefenschutz

Farben: muschelkalk, grau-anthrazit-nuanciert

Oberflächen: gealtert und gebrochen

- Maße (L x B x H) in cm:
  - 50 x 25 x 15
  - 25 x 25 x 15
  - 25 x 25 x 10



BossAntik Schichtmauer



BossAntik Schichtmauer



BossAntik Schichtmauer

### BossAntik-Mauerblock

Die starke Mauer mit antik gebrochener Optik. Die robusten, massiven Steine im Großformat eignen sich zur Hangbefestigung und für freistehende Mauern bis zu 150 cm Bauhöhe.

## Mauersteine für den Garten von EHL

Aus der Serie Betonsteine für den Garten- und Landschaftsbau von EHL

- Farbstabil
- Tiefenschutz

Farben: sandstein-gelb, grau-anthrazit-nuanciert, naturbraun-nuanciert, muschelkalk, granit-hell, basalt-anthrazit

Oberflächen: gealtert und gebrochen

- Maße (L x B x H) in cm:
  - 50 x 25 x 15
  - 25 x 25 x 15



BossAntik-Mauerblock, muschelkalk



BossAntik-Mauerblock, basalt-anthrazit



BossAntik-Mauerblock, granit-hell

### BossIntak light-Mauerblock

Die handliche Mauer mit antik scharfkantiger Optik. Der Block ist scharfkantig gebrochen, die light Variante verschafft durch ihr geringes Gewicht ein einfaches Handling.

## Mauersteine für den Garten von EHL

Aus der Serie Betonsteine für den Garten- und Landschaftsbau von EHL

- Farbstabil
- Tiefenschutz


Farben: naturbraun-nuanciert, granit-hell, grau-anthrazit-nuanciert, sandstein-gelb, muschelkalk, basalt-anthrazit

Oberflächen: gebrochen


- Maße (L x B x H) in cm:
  - 50 x 18 x 15
  - 25 x 18 x 15



BossIntak light-Mauerblock, muschelkalk



BossIntak light-Mauerblock, basalt-anthrazit



BossIntak light-Mauerblock, muschelkalk

### BossIntak-Mauerblock

Die starke Mauer mit antik scharfkantiger Optik. Die massiven Steine wurden speziell zur Hangbefestigung gefertigt, zeigen aber auch ihre Stärke als freistehende Mauer bis zu 150 cm Höhe.

## Mauersteine für den Garten von EHL

Aus der Serie Betonsteine für den Garten- und Landschaftsbau von EHL

- Farbstabil
- Tiefenschutz

Farben: naturbraun-nuanciert, sandstein-gelb, muschelkalk, grau-anthrazit-  
nuanciert, granit-hell, basalt-anthrazit

Oberflächen: gebrochen

- Maße (L x B x H) in cm:
  - 50 x 25 x 15
  - 25 x 25 x 15



BossIntak-Mauerblock, muschelkalk



BossIntak-Mauerblock, granit-hell



BossIntak-Mauerblock, basalt-anthrazit

### CityAntik-Mauer

Zeitloses Mauerwerk mit antiker Note. Die verschiedenen Kleinformaten ermöglichen den einfachen Bau von Ecken und einem abwechslungsreichen Flächenbild. Jeder Stein ist universell einsetzbar, ob als Anfangs-, End-, Füll- oder Abdeckstein.

## Mauersteine für den Garten von EHL

Aus der Serie Betonsteine für den Garten- und Landschaftsbau von EHL

- Tiefenschutz

Farben: muschelkalk, grau-anthrazit-nuanciert

Oberflächen: gealtert

- Maße (L x B x H) in cm:
  - 40 x 20 x 14
  - 30 x 20 x 14
  - 20 x 20 x 14



CityAntik-Mauer, grau-anthrazit-nuanciert



CityAntik-Mauer, grau-anthrazit-nuanciert



CityAntik-Mauer, muschelkalk

### Larento-Mauer

Langformat-Mauerblöcke mit gebrochener Optik. Gartenbauelemente aus Beton nach der Richtlinie Betonbauteile ohne Norm. Längsseiten gebrochen und scharfkantig.

## Mauersteine für den Garten von EHL

Aus der Serie Betonsteine für den Garten- und Landschaftsbau von EHL

- Tiefenschutz

Farben: muschelkalk, grau-anthrazit-nuanciert, anthrazit

Oberflächen: wassergestrahlt

- Maße (L x B x H) in cm:
  - 80 x 25 x 10



Larento-Mauer



Larento-Mauer



Larento-Mauer

### Tribus-CityPur

Stecksystem aus Betonsteinen für die Garten- und Landschaftsgestaltung. Kombination aus 4 Elementen: Basisstein, Steckverbinder, Verblender, Abdeckplatten

## Mauersteine für den Garten von EHL

Aus der Serie Betonsteine für den Garten- und Landschaftsbau von EHL

- Tiefenschutz intensiv

Farben: grau-anthrazit-nuanciert, muschelkalk, sandstein nuanciert

Oberflächen: betonglatt, Microfase


- Maße Verblender (L x B x H) in cm:
  - 40,2 x 6,7 x 18
  - 60,3 x 6,7 x 18



Tribus-CityPur, grau-anthrazit-nuanciert



Tribus-CityPur, Basisstein, ca. 20 x 20 x 18 cm



Tribus-CityPur, sandstein nuanciert

### Tribus Quada

Der QUADA-Verblender bietet mit einem Format und bis zu 12 verschiedenen Strukturen (durch Drehen der Steine bis zu 20) viele Gestaltungsmöglichkeiten.

## Mauersteine für den Garten von EHL

Aus der Serie Betonsteine für den Garten- und Landschaftsbau von EHL

- Tiefenschutz intensiv

Farben: grau-anthrazit-nuanciert, muschelkalk, sandstein nuanciert

Oberflächen: strukturiert

- Maße Verblender (L x B x H) in cm:

- 40,2 x 6,7 x 18


- 60,3 x 6,7 x 18



Tribus Quada, muschelkalk



Tribus Quada, muschelkalk



Tribus Quada, grau-anthrazit-nuanciert

### Weinbergmauer

Das Mauersystem mit der ländlich gemütlichen Note.

## Mauersteine für den Garten von EHL

Aus der Serie Betonsteine für den Garten- und Landschaftsbau von EHL

- Tiefenschutz

Farben: weinberg-schiefer, grauwacke


Oberflächen: einseitig strukturierte Oberfläche mit sieben verschiedenen Texturen und Scheinfugen

- Maße (L x B x H) in cm:

- 40 x 17,7 x 7,7



Weinbergmauer, weinberg-schiefer



Weinbergmauer, grauwacke



Weinbergmauer, grauwacke

Weitere Informationen: [Mauern](#)