

Eingangsmatten

Von fuma



fuma Hauszubehör GmbH
Reutäckerstr. 9
76307 Karlsbad
Deutschland

Tel.: +49 7248 450730
Fax: +49 7248 4507360

info@fuma.com
www.fuma.com

Der erste Eindruck zählt – Eingangsbereiche präsentieren sich als Trend in der Architektur. Effektiv, vielseitig und langlebig sollen Fußmatten sein. An Eingangsmatten sind in Design, Funktionalität und Sicherheit hohe Anforderungen gestellt. Sie sollen den repräsentativen Eingangsbereich vor Schmutz, Feuchtigkeit und Beschädigungen schützen und zugleich optisch ein passendes Gestaltungselement sein.

Damit Trittschall zuverlässig verhindert wird, sind alle Top Clean PREMIUM Eingangsmatten durchgängig mit einer hochwirksamen Trittschalldämmung ausgestattet. Auf der Profilunterseite eingearbeitete dämmende Gummiprofile sorgen für Schalldämmung und Abtransport von Nässe.

Bei den Top Clean CLASSIC Aluprofilmatten sorgt ein auf der Unterseite aufgeklebter Polyethylen-Schaumstoff für Schalldämmung.

Eingangsmattensysteme TOP CLEAN PREMIUM aus Aluminium

Aus der Serie Eingangsmatten von fuma



Die PREMIUM Aluprofilmatten lassen sich perfekt an die spezifischen Anforderungen sowohl im Innenbereich als auch vor dem Gebäude und in Übergangszonen anpassen. Dank der Profileinlagen mit verschiedenen Materialkombinationen wird Nässe und grober Schmutz zuverlässig von den Schuhsohlen entfernt, bevor diese in den Innenbereich gelangen – ideal für stark frequentierte Eingangsbereiche. Zudem sind die PREMIUM Aluprofilmatten auf der Unterseite mit Gummiprofilen ausgestattet, die eine hervorragende Schalldämmung bieten und den sicheren Abtransport von Nässe gewährleisten.

Mattensysteme für normale Begehung

TOP CLEAN TREND®

Top Clean TREND® ist ein Mattensystem für den Einsatz in Eingangsbereichen mit normalen Personenverkehr.

Im **Innenbereich** schützt die Kombination aus Bürstenleisten und Bürstenprofilen vor Beschädigungen in hochwertigen Böden, da Steine und Sand im Mattenrahmen aufgefangen werden. Für den Einsatz im **Außenbereich** werden z. B. strapazierfähige Antirutsch-Gummiprofile im Wechsel mit Bürstenleisten und Bürstenprofilen empfohlen.

Kratzleisten, die zwischen den Profilen eingesetzt werden, steigern noch zusätzlich die Reinigungseffizienz. Schalldämmend, maßhaltig, aufrollbar und leicht zu reinigen. Anfertigung in jeder Breite und Tiefe. Sonderformen gegen Aufpreis.



TOP CLEAN TREND® 12 mit Rips

– Mattenhöhe

Je nach Kombination und Obermaterial in den Mattenhöhen 12, 17, 22, 27 mm

– Obermaterial Kombinationen

Verschiedene Einlagemöglichkeiten stehen zur Auswahl bzw. können untereinander kombiniert werden

→ [alle Varianten und Kombinationen](#)

Eingangsmattensysteme TOP CLEAN PREMIUM aus Aluminium

Aus der Serie Eingangsmatten von fuma

- **Aluprofil**
Verwindungssteifes Aluminiumprofil für ganzflächig aufliegende Verlegung
- **Farben Aluprofile**
Pressblank natur. Gegen Aufpreis pulverbeschichtetes Aluprofil nach RAL-Karte



Top Clean TREND® 22: mit Rips, Rotes Kreuz Dornbirn



Top Clean Trend® 27: Ripseinlage (braun / hellgrau), ICC Hotel Genf



Top Clean Trend® 22: Ripseinlage anthrazit, Mercedes Benz Kundencenter Sindelfingen

Top Clean TREND® SCRUB mit Kratzeffekt

Eingangsmatten mit SCRUB-Einlage bieten Strapazierfähigkeit und Haltbarkeit, ideal für Eingänge mit unterschiedlicher Lauffrequenz. Sie können sowohl innen als auch außen eingesetzt werden und nehmen Schmutz sowie Nässe zuverlässig auf. Zudem sind sie schalldämmend, maßhaltig, aufrollbar und leicht zu reinigen.

Anfertigung in jeder Breite und Tiefe. Sonderformen gegen Aufpreis.

- **Mattenhöhe**
12 mm, 17 mm, 22 mm
→ **alle Varianten**
- **Aluprofil**
mit hochwirksamer Schalldämmung
- **Farben**
SCRUB-Einlage mit Kratzeffekt in Dunkelgrau



Top Clean TREND® Scrub-Einlage mit Kratzeffekt

Top Clean TREND® PULSE

Eingangsmatten mit der PULSE-Einlage sind ideal für mittelgroße und große Eingänge mit normaler bis hoher Lauffrequenz. Die hohe Zwirnung des Garns erzeugt eine kieselartige Struktur, die für eine effektive Reinigungswirkung sorgt. Da PVC und Weichmacher vermieden werden, ist die PULSE-Einlage eine umweltfreundliche und nachhaltige Wahl. Im **Innen- und überdachten Außenbereich** eingesetzt, stoppt die PULSE-Einlage zuverlässig Schmutz und absorbiert Nässe.

Schalldämmend, maßhaltig, aufrollbar und leicht zu reinigen.

Anfertigung in jeder Breite und Tiefe. Sonderformen gegen Aufpreis.



Top Clean TREND® Pulse

- **Mattenhöhe**
12 mm, 17 mm, 22 mm
→ **alle Varianten**
- **Aluprofil**
mit hochwirksamer Schalldämmung
- **Obermaterial**

Eingangsmattensysteme TOP CLEAN PREMIUM aus Aluminium

Aus der Serie Eingangsmatten von fuma


PULSE-Einlage 100% Polyamid

Top Clean TREND® WAVE

Eingangsmatten mit der WAVE-Einlage sind für Eingänge mit normaler bis hoher Lauffrequentierung geeignet. Ihre bürstenden Eigenschaften und die Fähigkeit zur Feuchtigkeitsaufnahme machen sie ideal für Zone 1 im **Außenbereich**. Da PVC und Weichmacher vermieden werden, ist die WAVE-Einlage eine umweltfreundliche und nachhaltige Wahl.

Schalldämmend, maßhaltig, aufrollbar und leicht zu reinigen.

Anfertigung in jeder Breite und Tiefe. Sonderformen gegen Aufpreis.



- **Mattenhöhe**
12 mm, 17 mm, 22 mm
→ [alle Varianten](#)
- **Aluprofil**
mit hochwirksamer Schalldämmung
- **Obermaterial**
PULSE-Einlage 100% Polyamid

Top Clean TREND® XL

Die Serie Top Clean TREND® XL ist eine Weiterentwicklung von Top Clean TREND®. Die 37 mm breiten Aluprofile eignen sich für großflächige und architektonisch anspruchsvolle Eingänge.

Die Matten lassen sich individuell mit intensiv reinigenden Kratz- und Bürstenleisten kombinieren. Sie sind korrosionsresistent, schalldämmend, maßhaltig, aufrollbar und leicht zu reinigen.

Anfertigung in jeder Breite und Tiefe. Sonderformen gegen Aufpreis.

- **Mattenhöhe**
22 mm
- **Obermaterial Kombinationen**
Verschiedene Einlagemöglichkeiten stehen zur Auswahl bzw. können untereinander kombiniert werden
→ [alle Varianten und Kombinationen](#)
- **Aluprofil**
Verwindungssteifes Aluminiumprofil für ganzflächig aufliegende Verlegung
- **Farben Aluprofile**
Pressblank natur. Gegen Aufpreis pulverbeschichtetes Aluprofil nach RAL-Karte



Top Clean TREND® XL mit Rips

Eingangsmattensysteme TOP CLEAN PREMIUM aus Aluminium

Aus der Serie Eingangsmatten von fuma

Top Clean TREND® XL GREEN MOTION

Die Matte Top Clean TREND® XL GREEN MOTION ist 100 % recyclebar und vollständig PVC-frei. Die Rücknahme zur Wiederverwertung in den Produktionskreislauf ist kostenlos.

Das natureloxierte Profil mit Rips ist sehr korrosionsbeständig. Schalldämmend, maßhaltig, aufrollbar und leicht zu reinigen. Vollständig recyclebar.

Das nachhaltige Eingangsmattensystem wurde durch das Qualitätssiegel „Blauer Engel“ als Emissions- und geruchsarm eingestuft und es weist einen geringen Schadstoffgehalt auf. Damit ist das Mattensystem in Wohn- und Büroumgebungen gesundheitlich unbedenklich einsetzbar.

Anfertigung in jeder Breite und Tiefe. Sonderformen gegen Aufpreis.

- **Mattenhöhe**
22 mm
- **Obermaterial**
Ökorips: sortenreines, latexfreies, flammhemmendes und strapazierfähiges Polypropylen. UV-beständig. Rutschhemmende Eigenschaften R11
- [mehr Informationen](#)



Top Clean TREND® XL GREEN MOTION mit Ökorips


Top Clean NOVA XL

Zum Schutz hochwertiger Böden trägt die Kombination aus 37 mm breiten Ripsauflagen und drei Bürstenleisten bei, wodurch eine optimale Schmutzaufnahme und ein angenehmes Begehen der Matte ermöglicht wird. Die starke Reinigungskraft entfernt Steine und Sand aus Schuhsohlen und fängt sie im Mattenbett auf.

Für den **Außeneinsatz** gibt es die Matte mit einer Kombination aus rutsicheren Gummiprofilen und robusten Bürstenleisten.

Schalldämmend, maßhaltig, aufrollbar und leicht zu reinigen. Anfertigung in jeder Breite und Tiefe. Sonderformen gegen Aufpreis.

- **Mattenhöhe**
ca. 22 mm
- **Obermaterial**
Kombination aus 37 mm breiten Ripsauflagen und drei Bürstenleisten oder aus 37 mm breiten Gummiprofilen und Bürstenleisten aus robustem Polyamid 6
→ [alle Varianten und Kombinationen](#)
- **Aluprofil**
Aluprofil mit hochwirksamer Schalldämmung



Top Clean NOVA XL mit Rips und 3 mal Bürstenleisten (Beigemeliert)

Eingangsmattensysteme TOP CLEAN PREMIUM aus Aluminium

Aus der Serie Eingangsmatten von fuma


TOP CLEAN BRUSH

Die Reinigungsmatte für den **Außenbereich**. Schmale Aluprofile können viel Schmutz aufnehmen. Die Bürstenleisten punkten auch bei profilierten Schuhsohlen mit maximaler Reinigung. Daher geeignet für stark frequentierte Eingänge in Wintersportgebieten und Sportstätten.


Schalldämmend, maßhaltig, aufrollbar und leicht zu reinigen.

Anfertigung in jeder Breite und Tiefe. Sonderformen gegen Aufpreis.

- **Aluprofil**
Verwindungssteifes Aluminiumprofil für ganzflächig aufliegende Verlegung
- **Obermaterial**
Bürstenleiste aus robustem Polyamid 6
 - **alle Varianten**
- **Mattenhöhe**
17 und 22 mm
- **Farben Aluprofile**
Pressblank natur. Gegen Aufpreis pulverbeschichtetes Aluprofil nach RAL-Karte



Top Clean BRUSH mit Bürstenleisten blau



Top Clean BRUSH 22: Bürstenleisten schwarz mit pulverbeschichtetem Aluprofil und hinterleuchteter Logoschiene

Eingangsmattensysteme TOP CLEAN PREMIUM aus Aluminium

Aus der Serie Eingangsmatten von fuma

TOP CLEAN LIGHT XL

Die Mattenhöhe von nur 12 mm entspricht ungefähr Fliesenstärken. Die TOP CLEAN LIGHT XL ist daher für die großflächige, aufliegende Verlegung im **Innen- und überdachten Außenbereich** geeignet. Schalldämmend, maßhaltig, aufrollbar und leicht zu reinigen.

- **Mattenhöhe**
12 mm
- **Obermaterial**
Rips: UV-beständiges, strapazierfähiges Polypropylen, rutschhemmende Eigenschaft R11
Gummiprofil: feuerresistent Bfl-s1
→ [alle Varianten und Kombinationen](#)
- **Aluprofil**
Verwindungssteifes Aluminiumprofil für ganzflächig aufliegende Verlegung
- **Farben Aluprofile**
Pressblank natur. Gegen Aufpreis pulverbeschichtetes Aluprofil nach RAL-Karte



Top Clean LIGHT XL mit Rips

Mattensysteme für erhöhte Belastung

TOP CLEAN STABIL

TOP CLEAN STABIL ist die starke Ausführung der Top Clean TREND® Matten. Sie eignet sich für Eingangsbereiche mit einer hohen Beanspruchung sowie Lauffrequenz und ist mit Hub- und Transportwagen befahrbar. Im **Außenbereich** ist das intensiv reinigende Sauberlaufsystem TOP CLEAN STABIL extrem belastbar und hält höchsten Belastungen stand.

Individuelle, hocheffiziente Anwendungslösungen durch Kombinationen von Ripseinlagen mit Bürstenprofilen und Kratzleisten. Schalldämmend, maßhaltig, aufrollbar und leicht zu reinigen. Anfertigung in jeder Breite und Tiefe. Sonderformen gegen Aufpreis.


- **Mattenhöhe**
Je nach Kombination und Obermaterial in den Mattenhöhen 12, 17, 22 mm
- **Obermaterial Kombinationen**
Verschiedene Einlagemöglichkeiten stehen zur Auswahl bzw. können untereinander kombiniert werden
→ [alle Varianten und Kombinationen](#)
- **Aluprofil**
Verwindungssteifes Aluminiumprofil für ganzflächig aufliegende und freitragende Verlegung
- **Farben Aluprofile**
Pressblank natur. Gegen Aufpreis pulverbeschichtetes Aluprofil nach RAL-Karte




TOP CLEAN STABIL 12 mit Rips und Gummiprofil



Top Clean Stabil 17: Gummiprofil schwarz, Changi Airport Singapore



Top Clean Stabil 22: Ripseinlage (hellgrau) mit taktilem Leitsystem aus Bürstenprofil (schwarz), Inselhalle Lindau



Top Clean Stabil 22: Gummiprofil im Wechsel mit Rips, Mall of Scandinavia Solna, Schweden

Eingangsmattensysteme TOP CLEAN PREMIUM aus Aluminium

Aus der Serie Eingangsmatten von fuma

TOP CLEAN STABIL XL

Sehr stabile und effiziente Anwendungslösung mit langlebiger Formstabilität in einer Profilbreite von 39 mm für besonders großzügig gestaltete Eingangsbereiche. Zahlreiche Systemkombinationen für höchste Lauffrequentierung stehen zur Auswahl. Die hohe Aufnahmekapazität von statischen und dynamischen Lasten soll eine effiziente und langlebige Funktionalität gewährleisten.

Die Gummi- und Bürstenprofile sowie Kratzleisten sind mit rutschhemmenden Eigenschaften ausgestattet. Schalldämmend, maßhaltig, aufrollbar und leicht zu reinigen.

Anfertigung in jeder Breite und Tiefe. Sonderformen gegen Aufpreis.

- **Aluprofil**

Verwindungssteifes Aluminiumprofil für aufliegende und freitragende Verlegung.

- **Obermaterial/Kombinationen**

Verschiedene Einlagemöglichkeiten stehen zur Auswahl bzw. können untereinander kombiniert werden

→ [alle Varianten und Kombinationen](#)

- **Aluprofil**

Verwindungssteifes Aluminiumprofil für ganzflächig aufliegende und freitragende Verlegung

- **Farben Aluprofile**

Pressblank natur. Gegen Aufpreis pulverbeschichtetes Aluprofil nach RAL-Karte



TOP CLEAN STABIL XL 22 mit Rips und Kratzleiste

TOP CLEAN OBJEKT

Top Clean OBJEKT wurde speziell für **stark frequentierte Eingangsbereiche mit extremer Belastung** entwickelt. Geeignet für Einkaufszentren, Flughäfen, Bahnhöfe. Die äußerst stabilen, 40 mm breiten Profile bieten eine hohe Langlebigkeit. Selbst ein Befahren mit Hubwagen, Gabelstapler oder anderen Transportwagen ist möglich.

Strapazierfähiger Rips und robuste Bürstenprofile sorgen für eine intensiv reinigende Systemlösung.

Schalldämmend, maßhaltig, aufrollbar und leicht zu reinigen.

Anfertigung in jeder Breite und Tiefe. Sonderformen gegen Aufpreis

- **Mattenhöhe**

22 mm

- **Obermaterial Kombinationen**

Verschiedene Einlagemöglichkeiten stehen zur Auswahl bzw. können untereinander kombiniert werden

→ [alle Varianten und Kombinationen](#)

- **Aluprofil**

Verwindungssteifes Aluminiumprofil für ganzflächig aufliegende und freitragende Verlegung

- **Farben Aluprofile**

Pressblank natur. Gegen Aufpreis pulverbeschichtetes Aluprofil nach RAL-Karte



Top Clean OBJEKT: Rips anthrazit

Eingangsmattensysteme TOP CLEAN PREMIUM aus Aluminium


Aus der Serie Eingangsmatten von fuma

TOP CLEAN HIGH

Mit einer Wandstärke von 2,5 mm sind die 42 mm hohen Profile für eine hohe Belastung ausgerüstet. Dadurch eignet sich diese Ausführung für **Eingangsbereiche mit einer extremen Frequentierung** von mehr als 5.000 Begehungen täglich.

Hochwirksamer Schmutzfang mit Bürstenprofilen und Gummiprofilen. Schalldämmend, maßhaltig, aufrollbar und leicht zu reinigen.

Anfertigung in jeder Breite und Tiefe. Sonderformen gegen Aufpreis.

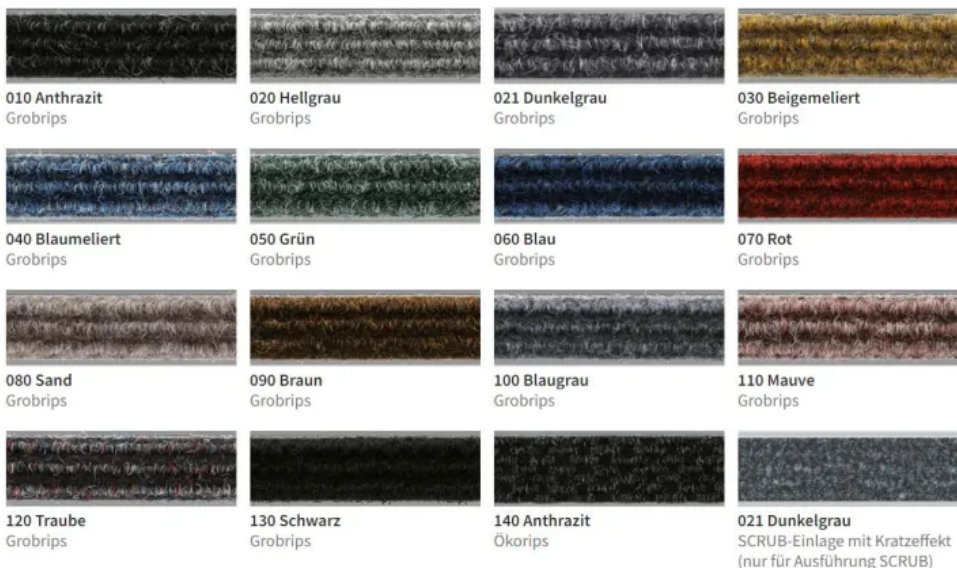


Top Clean HIGH: Rips blau meliert

- **Mattenhöhe**
42 mm
- **Obermaterial Kombinationen**
Verschiedene Einlagemöglichkeiten stehen zur Auswahl bzw. können untereinander kombiniert werden
→ **alle Varianten und Kombinationen**
- **Aluprofil**
Verwindungssteifes Aluminiumprofil für ganzflächig aufliegende und freitragende Verlegung
- **Farben Aluprofile**
Pressblank natur. Gegen Aufpreis pulverbeschichtetes Aluprofil nach RAL-Karte

Farben, Profile und Eigenschaften

Ripsfarben und Ripseigenschaften



Farbabweichungen sind technisch bedingt nicht auszuschließen.

Eingangsmattensysteme TOP CLEAN PREMIUM aus Aluminium

Aus der Serie Eingangsmatten von fuma

RIPSEIGENSCHAFTEN

Gesamtstärke bis 11 mm	Einsatzbereich (DIN 66095): extrem	Rutschhemmende Eigenschaften R11 DIN 51130
Gesamtgewicht: bis 3.000 g/m ²	Aufrollbar	Emissionsarm nach RAL-UZ 128
Fasermaterial: 100% Polypropylen	Wärmedurchlässig	Antistatisch < 2 kV
Konstruktion: genadelt	Schallabsorbierend	Farbecht gegen Licht ISO 105 B02: gut 6
Fasergewicht: bis 1.700 g/m ²	Brandverhalten nach DIN EN 13501-1 (auf Anfrage)	Farbecht gegen Reiben ISO 105 X12: gut 4
Rückseite: SBR-Latex-Imprägnierung	Rollstuhlgeeignet	Farbecht gegen Wasser ISO 105 E01: gut 5
Objektgeeignet	Stuhrollenfestigkeit nach DIN 54324	


Technische Änderungen und Irrtümer vorbehalten.

Profile

GUMMIPROFILE



Gummiprofil Schwarz
Brandverhalten:
Höhe 10 und 17 mm = Bfls1 (DIN EN 135011)
Höhe 22 und 27 mm = Cfls1 (DIN EN 135011)



Gummiprofil Schwarz, 22mm XL
Brandverhalten:
Höhe 22 und 27 mm = Cfl-s1 (DIN EN 13501-1)

BÜRSTENPROFILE



Bürstenprofil 3 Reihen
Schwarz, 22 und 27 mm
Rutschhemmung R13
nach DIN 51130
(Bfl-s1 auf Anfrage)



Bürstenprofil 3 Reihen
Grau, 22 und 27 mm
Rutschhemmung R13
nach DIN 51130



Bürstenprofil 4 Reihen
Schwarz, 13 und 17 mm
Rutschhemmung R13
nach DIN 51130
(Bfl-s1 auf Anfrage)



Bürstenprofil 4 Reihen
Grau, 13 und 17 mm
Rutschhemmung R13
nach DIN 51130

BÜRSTENLEISTEN



Bürstenleiste Schwarz
(Bfl-s1 auf Anfrage)



Bürstenleiste Grau



Bürstenleiste Blau

fuma Hauszubehör GmbH

Absender

Reutäckerstr. 9
76307 Karlsbad
Deutschland

Tel. +49 7248 450730, Fax +49 7248 4507360
info@fuma.com, www.fuma.com

Datum:

Per Fax

Per Brief

Für meine Notizen

- Bitte nehmen Sie mit mir Kontakt auf und vereinbaren Sie einen Termin mit mir.
- Bitte übersenden Sie mir für Ihre Produkte das aktuelle Katalogmaterial.
- Bitte übersenden Sie mir für Ihre Produkte ausführliche Planungsunterlagen.

Anfrage zur Produktserie „Eingangsmatten“

Mitteilung: