

## Bodentreppen und Flachdachausstiege

Von Wellhöfer Treppen



© Wellhöfer Treppen GmbH & Co. KG

Wellhöfer Treppen GmbH & Co. KG  
Max-Mengeringhausen-Str. 1  
97084 Würzburg  
Deutschland

Tel.: +49 931 614050  
Fax: +49 931 6140571

info@wellhoefer.de  
www.wellhoefer.de

Wellhöfer bietet schadstoffarme und klimaneutrale Bodentreppen aus Holz, Aluminium oder Stahl und Aluminium-Scherentreppen. Ausstattungen für alle Anforderungen von Wärmeschutz, Brandschutz, Bauordnung, DIN und QNG. Einbausicherheit durch passende Maßanfertigungen und geprüfte Deckenanschluss-Systeme.

Die Flachdachausstiege sind mit allen Bodentreppen-Typen und Ausstattungen kombinierbar.

## Bodentreppen und Scherentreppen von Wellhöfer

Aus der Serie Bodentreppen und Flachdachausstiege von Wellhöfer Treppen



Wellhöfer bietet schadstoffarme und klimaneutrale Bodentreppen aus Holz, Aluminium oder Stahl und Aluminium-Scherentreppen. Ausstattungen für alle Anforderungen von Wärmeschutz, Brandschutz, Bauordnung, DIN und QNG. Einbausicherheit durch passende Maßanfertigungen und geprüfte Deckenanschluss-Systeme. Wellhöfer-Produkte sind vom Sentinel Haus Institut wohngesund geprüft.

### Bodentreppen

Wellhöfer Bodentreppen entsprechen der DIN EN 14975 und der DIN 3191, sind Dauertest geprüft und bieten 15 Jahre Garantie.

- **GutHolz:** Bewährte 3-teilige Bodentreppe aus Holz. Für alle Fälle.
- **AluDrei:** Stabile und leichte 3-teilige Bodentreppe aus Aluminium. Für höchste Belastbarkeit.
- **StahlBlau:** Robuste 3-teilige Bodentreppe aus Stahl. Für besondere Ansprüche.
- **LiliPut:** Scherentreppe aus Aluminium. Für viel Komfort bei wenig Platz.

### Serienmäßige Eigenschaften der klimaneutralen Wellhöfer Dachbodentreppen

- **Schadstoffarm** geprüft
- **QNG-ready** zertifiziert
- Klimaklasse 3 **stabilitätsgeprüft**
- **Serienmäßig mit WärmeSchutz WS3D** (inkl. geprüftem Deckenanschluss-System)
- Bodentreppe **luftdicht Klasse 4 bauteilgeprüft**
- Kurzfristige und günstige **Maßanfertigung** möglich
- Futterkasten in **MöbelQualität** mit weißen Deckleisten auf Gehrung
- Komplettes **Einbaumaterial** im Lieferumfang enthalten
- **Bauteilgeprüfte** Wellhöfer-Qualität

## Bodentreppen und Scherentreppen von Wellhöfer

Aus der Serie Bodentreppen und Flachdachausstiege von Wellhöfer Treppen

### Bodentreppe GutHolz

**Sehr guter WärmeSchutz WS3D serienmäßig**  
**WärmeSchutz 3D**  
 Dämmung  
 Dichtung  
 Deckenanschluss  
 wellhöfer  
**BAUTEIL GEPRÜFT**  
**U-Wert 0,80**  
 DIN EN ISO 12567-1: 2010-12  
 IBP Feuerhölzer Stuttgart  
 Dämmung  
 Dichtung  
 Deckenanschluss-System

**Besserer WärmeSchutz WS4D**  
**WärmeSchutz 4D**  
 DoppelDämmung  
 Dichtung  
 Deckenanschluss  
 wellhöfer  
**BAUTEIL GEPRÜFT**  
**U-Wert 0,58**  
 DIN EN ISO 12567-1: 2010-12  
 IBP Feuerhölzer Stuttgart  
 Dämmung  
 Dichtung  
 DoppelDämmung  
 Deckenanschluss-System

**Bester WärmeSchutz WSPH**  
**WärmeSchutz PassivHaus**  
 ZERTIFIZIERTE KOMponente  
 wellhöfer  
**PASSIVHAUS ZERTIFIKAT**  
 Komponente für kaltes Klima  
**U-Wert 0,48**  
 Passivhaus Institut Darmstadt  
 DoppelDämmung  
 DoppelDichtung  
 PH-Anschluss-System  
 \*Zertifiziertes PH-Anschluss-System reduziert die Wärmebrücken deutlich.

**LuFTDICHT Klasse 4**  
 DIN EN 12207: 2000-06  
 Prüfzentrum für Bauelemente  
**LuFTDICHT a-Wert 0,01**  
 I. Aufl. DIN EN 1026: 2016-03  
 Prüfzentrum für Bauelemente  
**KLIMA Klasse 3**  
 DIN EN 12219: 2000-06  
 Prüfzentrum für Bauelemente

**BAUTEILGEPRÜFT wellhöfer SICHERHEIT**

**SHI PRODUKTPASS**  
 GHS  
 SOBEI  
 NEUBAU 2013  
 BPTaxonomie

**KLIMANEUTRALES PRODUKT**  
 zertifiziert by: klimaPartner.com (2021)  
 Umweltverbund zur nachhaltigen Entwicklung durch Klimaschutzmaßnahmen

**SCHUTZ GELÄNDER**  
**GEPRÜFTE STABILITÄT 500N**  
 wellhöfer

**FeuerSchutz**  
 ■ 30 Minuten von unten  
 ■ 30 Minuten von oben und unten  
 ■ 90 Minuten von oben und unten  
 wellhöfer

**FLACHDACH AUSSTIEG**  
**MASS ANFERTIGUNG**  
 schnell und exakt einbauen  
 wellhöfer

**GutHolz Bodentreppe**  
 Bewährt und konsequent verbessert

**15 JAHRE FUNKTIONSGARANTIE**  
**wellhöfer**  
 TREPPEN AUS WÜRZBURG  
 www.wellhoefer.de

Bodentreppe GutHolz

### 3-teilige Lukentreppe aus Holz


Mit den klassischen Schwalbenschwanz wird eine saubere Verbindung zwischen Wangen und Stufen erreicht. Die Auftrittstiefe von 9 cm bietet einen sicheren Stand beim Begehen.

### Eigenschaften

- Bewährte dreiteilige Falltreppe aus Holz
- 9 cm tiefe Hartholz-Stufen
- Schwalbenschwanz-Verbindung zwischen Wangen und Stufe
- DIN-gerechter Stufenabstand ohne Stolperfallen oder Absägen

Passende Ausstattung für alle Anforderungen von Energiesparen, Brandschutz, Sicherheit und Flachdach.

Weitere Informationen: [Bodentreppe GutHolz](#)



9 cm tiefe Hartholzstufen mit Wangen im klassischen Schwalbenschwanz verbunden

## Bodentreppen und Scherentreppen von Wellhöfer

Aus der Serie Bodentreppen und Flachdachausstiege von Wellhöfer Treppen

### Bodentreppe AluDrei

The advertisement for the Wellhöfer AluDrei Bodentreppe features a central image of the white aluminum staircase. Surrounding it are various certification and performance icons:

- Sehr guter WärmeSchutz WS3D serienmäßig:** WärmeSchutz 3D (Dämmung, Dichtung, Deckenanschluss), U-Wert 0,80, BAUTEIL GEPRÜFT.
- Besserer WärmeSchutz WS4D:** WärmeSchutz 4D (DoppelDämmung, Dichtung, Deckenanschluss), U-Wert 0,58, BAUTEIL GEPRÜFT.
- Bester WärmeSchutz WSPH:** WärmeSchutz PassivHaus, U-Wert 0,48, PASSIVHAUS ZERTIFIKAT.
- SHI PRODUKTPASS:** DIN 18245, GGW NEUBAU 2013, EP-Taxonomie.
- KLIMANEUTRALES PRODUKT:** ClimatePartner logo.
- SCHUTZ GELÄNDER:** GEPRÜFTE STABILITÄT 500 N.
- FeuerSchutz:** 30 Minuten von unten, 30 Minuten von oben und unten, 90 Minuten von oben und unten.
- FLACHDACH AUSSTIEG:** schnell und exakt einbauen.
- MASS ANFERTIGUNG:** schnell und exakt einbauen.
- ÜBERLAST 200 kg GEPRÜFT:** BAUTEILGEPRÜFTE wellhöfer SICHERHEIT.
- KLIMADICHTE:** Klasse 4 (DIN EN 12207: 2000-06), Klasse 3 (DIN EN 12219: 2000-06), a-Wert 0,01 (Anl. DIN EN 1025: 2016-09).
- 15 JAHRE FUNKTIONS GARANTIE:** wellhöfer TREPPEN AUS WÜRZBURG www.wellhoefer.de

Wellhöfer Bodentreppe AluDrei

### 3-teilige Dachbodentreppe aus Aluminium für höchste Belastbarkeit

Besonders tiefe Stufen, robuste Wangen und speziell entwickelte Überlastscharniere machen die AluDrei besonders stabil und bis zu 200 kg belastbar. Gleichzeitig sorgt das leichte Aluminium für geringes Gewicht.

### Eigenschaften

- Im Überlastverfahren für 200 kg Belastung geprüft
- 11 cm tiefe, gerillte Aluminium-Stufen
- Abgerundete Aluprofilwangen mit Abdeck- und Fusskappen
- Überlastscharniere

Passende Ausstattung für alle Anforderungen von Energiesparen, Brandschutz, Sicherheit und Flachdach.

Weitere Informationen: [Bodentreppe AluDrei](#)



11 cm tiefe Stufen, abgerundete Aluminiumwangen, Überlastscharniere

## Bodentreppen und Scherentreppen von Wellhöfer

Aus der Serie Bodentreppen und Flachdachausstiege von Wellhöfer Treppen

### Bodentreppe StahlBlau

**Sehr guter WärmeSchutz WS3D serienmäßig**  
**WärmeSchutz 3D**  
 Dämmung  
 Dichtung  
 Deckenanschluss  
 wellhöfer  
**BAUTEIL GEPRÜFT**  
**U-Wert 0,80**  
 DIN EN ISO 12567-1: 2010-12  
 IPF Fraunhofer Stuttgart  
 Dämmung  
 Dichtung  
 Deckenanschluss-System

**Besserer WärmeSchutz WS4D**  
**WärmeSchutz 4D**  
 DoppelDämmung  
 Dichtung  
 Deckenanschluss  
 wellhöfer  
**BAUTEIL GEPRÜFT**  
**U-Wert 0,58**  
 DIN EN ISO 12567-1: 2010-12  
 IPF Fraunhofer Stuttgart  
 Dichtung  
 DoppelDämmung  
 Deckenanschluss-System

**Bester WärmeSchutz WSPH**  
**WärmeSchutz PassivHaus**  
 Zertifizierte Komponente  
 wellhöfer  
**PASSIVHAUS ZERTIFIKAT**  
**U-Wert 0,48**  
 Passivhaus Institut Darmstadt  
 DoppelDämmung  
 DoppelDichtung  
 PH-Anschluss-System  
 \*Zertifiziertes PH-Anschluss-System reduziert die Wärmebrücken deutlich.

**LUFTDICHT Klasse 4**  
 DIN EN 12207: 2000-06  
 Prüfzentrum für Bauelemente  
**LUFTDICHT a-Wert 0,01**  
 Profizentrum für Bauelemente  
**KLIMA Klasse 3**  
 DIN EN 12219: 2000-06  
 Prüfzentrum für Bauelemente

**SHI PRODUKTPASS**  
 GHS Nachhaltigkeitsbewertung  
 GÖBBE NEUBAU 2013  
 EF-Taxonomie  
**KLIMANEUTRALES PRODUKT**  
 Das Produkt ist klimaneutral (gemäß EN 15900)  
 Dargestellt durch anerkannte Dritte  
 gemäß Klimaneutralitäts-Anforderungen

**SCHUTZ GELÄNDER**  
**GEPRÜFTE STABILITÄT 500N**  
 wellhöfer

**FeuerSchutz**  
 ■ 30 Minuten von unten  
 ■ 30 Minuten von oben und unten  
 ■ 90 Minuten von oben und unten  
 wellhöfer

**FLACHDACH AUSSTIEG**  
 wellhöfer

**MASS ANFERTIGUNG**  
 schnell und exakt einbauen  
 wellhöfer

**StahlBlau Bodentreppe**  
 Für besondere Ansprüche

**BAUTEILGEPRÜFT wellhöfer SICHERHEIT**

**15 JAHRE FUNKTIONS GARANTIE**

**wellhöfer**  
 TREPPEN AUS WÜRZBURG  
 www.wellhoefer.de

Bodentreppe StahlBlau

Die 3-teilige Falltreppe aus Stahl.

Die zweifach lackierte Oberfläche dieser Dachbodentreppe ist leicht abwischbar und besonders widerstandsfähig.


Die 11 cm tiefen Stufen mit den rutschfesten Trittaufgaben geben Sicherheit beim Stehen und Begehen.

#### Eigenschaften

- Robuste dreiteilige Klapptreppe aus Stahl
- 11 cm tiefe Sicherheitsstufen
- Zweifach lackiert blau
- DIN-gerechter Stufenabstand ohne Stolperfallen

Passende Ausstattung für alle Anforderungen von Energiesparen, Brandschutz, Sicherheit und Flachdach.

Weitere Informationen: [Bodentreppe StahlBlau](#)



11 cm tiefe Sicherheitsstufen aus Stahl mit rutschfester Trittaufgabe.

## Bodentreppen und Scherentreppen von Wellhöfer

Aus der Serie Bodentreppen und Flachdachausstiege von Wellhöfer Treppen

### Scherentreppe Liliput

Scherentreppe Liliput

Die Scherentreppe aus Aluminium – Viel Komfort auf engstem Raum.

Der geringe Platzbedarf macht diese Dachbodentreppe besonders bei beengten Raumverhältnissen zur passenden Lösung. Die Scherentreppe wird nach dem Ziehharmonika-Prinzip bedient. Dadurch wird kein zusätzlicher Platz zum Ausklappen der Treppe benötigt, wie dies bei dreiteiligen Falltreppen erforderlich ist. Das zusammengeschobene Scherentreppepaket ist kleiner als eine zusammengefaltete dreiteilige Treppe. Deshalb passt die Scherentreppe Liliput auch in deutlich kürzere Deckenöffnungen als mehrteilige Bodentreppen bei identischer Raumhöhe.

Die 11 cm tiefen Stufen sorgen für den sicheren Stand beim Begehen.

#### Eigenschaften

- Komfortable Scherentreppe für kleine Deckenöffnungen und begrenzte Platzverhältnisse
- 11 cm tiefe, gerillte Sicherheitsstufen
- Leichtes Strangpress-Aluminium
- Bis 4,10 Meter lichte Raumhöhe
- Komfortbedienung für Liliput Treppenteil optional



11 cm tiefe, gerillte Sicherheitsstufen

Passende Ausstattung für alle Anforderungen von Energiesparen, Brandschutz, Sicherheit und Flachdach.

Weitere Informationen: [Scherentreppe Liliput](#)

## Bodentreppen und Scherentreppen von Wellhöfer

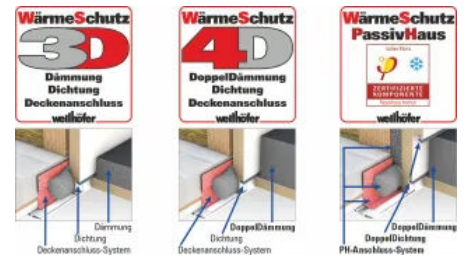
Aus der Serie Bodentreppen und Flachdachausstiege von Wellhöfer Treppen

Für jede Anforderung die passende Ausstattung:

### – Energiesparen

WärmeSchutz für Wellhöfer Bodentreppen in drei Stufen:

- Bodentreppen mit WärmeSchutz WS3D (serienmäßig):  
Dämmung + Dichtung + Deckenanschluss
  - Bodentreppen mit WärmeSchutz WS4D:  
DoppelDämmung + Dichtung + Deckenanschluss
  - Bodentreppen mit WärmeSchutz WSPH:  
**Zertifizierte Passivhaus-Komponente für kaltes Klima**
- weitere Informationen:  
[WärmeSchutz für Wellhöfer Bodentreppen](#)



WärmeSchutz für Wellhöfer Bodentreppen in drei Stufen

### – Brandschutz:

FeuerSchutz für Wellhöfer Bodentreppen für alle Brandschutzanforderungen:

- Bodentreppen mit FeuerSchutz FS30:  
Feuerwiderstand 30 Minuten von unten
  - Bodentreppen mit FeuerSchutz FS30 2S:  
Feuerwiderstand 30 Minuten von oben und unten
  - Bodentreppen mit FeuerSchutz FS90 2S:  
Feuerwiderstand 90 Minuten von oben und unten
- weitere Informationen:  
[Bauteilgeprüfter FeuerSchutz für Bodentreppe und Einbaufuge](#)



FeuerSchutz für Wellhöfer Bodentreppen für alle Brandschutzanforderungen

### – Sicherheit und Komfort:

- Schutzgeländer: Von der Bauordnung vorgeschrieben.
- Handlauf: Von der DIN empfohlen.
- Komfortbedienung für Liliput Treppenteil
- **DIN und Sicherheitsvorschriften**

### – Flachdach:

- **FlachdachAusstieg** mit allen Bodentreppen-Typen und Ausstattungen kombinierbar.

**Bodentreppen-Sicherheit beginnt mit der Ausschreibung.** Um den DIN-gerechten An- und Austritt zu gewährleisten müssen immer alle 4 Maße angegeben werden (Deckenöffnung Länge, Deckenöffnung Breite, Deckenstärke, lichte Raumhöhe).

Mit dem [BodentreppenKonfigurator](#) von Wellhöfer zur Auswahl der Bodentreppe. Hier lässt sich die Bodentreppe konfigurieren und mit der praktischen Text-kopier-Funktion direkt ins LV übernehmen.

## Bodentreppen und Scherentreppen von Wellhöfer

Aus der Serie Bodentreppen und Flachdachausstiege von Wellhöfer Treppen

**PLANUNGS SICHERHEIT**

[www.massbox.de](http://www.massbox.de)

## Baunetz\_Wissen\_

Hintergrundinformationen: [Bodentreppen](#)

Wellhöfer Treppen GmbH & Co. KG

Absender

Max-Mengeringhausen-Str. 1  
97084 Würzburg  
Deutschland

Tel. +49 931 614050, Fax +49 931 6140571  
[info@wellhoefer.de](mailto:info@wellhoefer.de), [www.wellhoefer.de](http://www.wellhoefer.de)

Datum:

Per Fax

Per Brief

Für meine Notizen

Bitte nehmen Sie mit mir Kontakt auf und vereinbaren Sie einen Termin mit mir.

Bitte übersenden Sie mir für Ihre Produkte das aktuelle Katalogmaterial.

Bitte übersenden Sie mir für Ihre Produkte ausführliche Planungsunterlagen.

Anfrage zur Produktserie „Bodentreppen und Flachdachausstiege“

Mitteilung: