

GDM.MANUFAKTUR

Von GODELMANN



GODELMANN GmbH & Co. KG

Industriestr. 1
92269 Fensterbach
Deutschland

Tel.: +49 9438 94040
Fax: +49 9438 940470

info@godelmann.de
www.godelmann.de

GDM Architekturbeton ist ein hochfeiner Sichtbeton, der mit geringen Materialstärken handgefertigte Designs mit präzisen Strukturen und Formen abbilden kann. Die GDM Architekturbeton Produkte sind vielfältig einsetzbar: In Wohnzimmer und Bad, Pool- und Wellnessbereich, als Wandverkleidung oder Bodenbelag - unter freiem Himmel oder mitten im Raum.

Mit GDM Architekturbeton hat GODELMANN seinen Hochleistungsbeton weiterentwickelt und nochmal verbessert. Mit einer hohen Dichtigkeit und Festigkeit liegt er weit über der Sichtbetonklasse SB4.

- Betongüte > C55/67
- Wasseraufnahme < 1 %
- Sichtbetonklasse > SB4
- Porengröße \leq 3 mm
- Grate und Verformungen < 1 mm

GDM Architekturbeton setzt sich aus hochwertigsten Quarz- und Natursteinsanden in Kombination mit UV-beständigem Materialien zusammen. Jedes Produkt wird in der Beton-Manufaktur individuell von Hand gegossen.

Durch die Gleichmäßigkeit in Struktur und Farbe und die besonders angenehme Haptik eignet sich GODELMANN Architekturbeton für unterschiedliche Sichtflächen und Geometrien im Interieur- und Designbereich. Strukturen und Formen können äußerst präzise abgebildet werden. Auch geringe Materialstärken verlieren dabei an der Materialechtheit des Betons.

Beton-Designelemente für Innen- und Außenräume

Aus der Serie GDM.MANUFAKTUR von GODELMANN



Beton-Designelemente für Innen und Außen, von außergewöhnlichen Waschbecken über filigrane Tische bis hin zu Sitzelementen und Outdoorküchen. In aufwendiger Handarbeit fertigt GODELMANN die Designelemente aus Hochleistungsbeton, einem hochwertigem Sichtbeton. Das witterungsbeständige, langlebige, und pflegeleichte Material kann im Innen- als auch im Außenbereich eingesetzt werden.

Designunikate für Innen und Außen

Nachhaltig und ökologisch

Der Werkstoff und die Endprodukte werden in der hauseigenen Betonmanufaktur von Godelmann in der Oberpfalz nach eigener Rezeptur CO₂-neutral und ohne zusätzlichen Energiebedarf von Hand hergestellt.

Der Hochleistungsbeton ist ein hochwertiger Sichtbeton, der über der höchsten Güteklasse SB4 liegt. Das Material ist witterungsbeständig, langlebig, pflegeleicht, farbecht und kann daher sowohl im Innen- als auch im Außenbereich eingesetzt werden.

Beton-Designelemente für Innen- und Außenräume

Aus der Serie GDM.MANUFAKTUR von GÖDELMANN

Designobjekte für Innen und Außen

Aufgrund der Festigkeit des Hochleistungsbetons lassen sich Objekte mit geringen Wandstärken ab 15 mm herstellen.

Für handgefertigte Produkte werden verschiedene Möglichkeiten der Individualisierung angeboten. Relief, Intarsie oder gestrahltes Element.

Produktmerkmale

- faserstabilisiert mit hochwertiger Imprägnierung
- hitzebeständig, kratzfest und pflegeleicht
- witterungs-, feuchtigkeits- und UV-beständig
- vielfältig formbar, in verschiedenen Farben und Oberflächen



GDM.ZEPHYR seat, visia Grau



GDM.MASSIMO seat, visia Grau, mit Aussparungen für Bankauflage und LED



GDM.MASSIMO seat individual, visia



GDM.CAILLOU seat, visia Grau



GDM.MASSIMO wall mit Sitzbank



GDM.NUTON seat, ferro Grau

Beton-Designelemente für Innen- und Außenräume

Aus der Serie GDM.MANUFAKTUR von GÖDELMANN



GDM.MASSIMO bench, Nierenform, acido, Weiß



GDM.MASSIMO bench, ferro, Jura-Gelb mit Holzauflege



GDM.MASSIMO individual, Wasserbecken

Weitere Informationen

Designelemente für Außen | Individualisierte Elemente

Broschüre: [Gestaltungselemente für Freiräume](#)

Betonplatten für Tische und Küchen im Innen- und Außenbereich

Gödelmann bietet eine Vielzahl von Betonplatten, die sich für Outdoor-Küchen und jede Art von Tisch eignen. Die Platten lassen sich individuell gestalten, sind robust und langlebig.

Sie bieten eine glatte Oberfläche aus Hochleistungsbeton und sind in verschiedenen Farben und Texturen erhältlich.

Produktmerkmale

- faserstabilisiert mit hochwertiger Imprägnierung
- hitzebeständig, kratzfest und pflegeleicht
- witterungs-, feuchtigkeits- und UV-beständig
- vielfältig formbar, in verschiedenen Farben und Oberflächen
- jedes Stück ein Unikat



GDM.MASSIMO individual, Tischplatten, visia Grau



GDM.MASSIMO, kitchen, visia Grau

Beton-Designelemente für Innen- und Außenräume

Aus der Serie GDM.MANUFAKTUR von GODELMANN



GDM.MASSIMO kitchen outdoor, ferro, Sandstein Uni



GDM.MASSIMO kitchen, visia, Grau



GDM.MASSIMO kitchen, terrazzo, Anthrazit mit Kiesel



GDM.MASSIMO kitchen Arbeitsplatte, visia, Anthrazit



GDM.MASSIMO individual (Tischplatte)



GDM.AIR STEEL table



GDM.LUCCA table



GDM.FRAME table



GDM.MOUNT table



GDM.LORIKEET table

Weitere Informationen

[Sichtbeton - Mobiliar | Tisch- und Arbeitsplatten](#)

Broschüre: [Designmanufaktur - Inspiration](#)

Beton-Designelemente für Innen- und Außenräume

Aus der Serie GDM.MANUFAKTUR von GÖDELMANN


Waschbecken aus Hochleistungsbeton

Jedes Waschbecken aus Hochleistungsbeton ist ein Unikat. Die Waschbecken haben eine schalungsglatte Oberfläche mit Luftporen. Eine hochwertige Imprägnierung sorgt für Beständigkeit gegen Flüssigkeiten.


Verschiedene Formen ermöglichen es, einen individuellen Stil zu finden. Mit und ohne Kanten, rund und oval, quadratisch und rechteckig. Alle Waschbecken sind in drei Farben erhältlich.

Produktmerkmale


- in verschiedenen Größen verfügbar
- als Aufsatzbecken oder Wandwaschbecken erhältlich
- Brandschutzklasse A1, nicht brennbar nach DIN 4102
- PROCLEAN 100: hydrophobiert



Jedes Waschbecken aus dem speziellen Hochleistungsbeton ist ein Unikat.




GDM.SLANT, visia Grau



GDM.BOX, visia Anthrazit



GDM.OVUM, visia Grau



GDM.HARMONY, visia Anthrazit



GDM.MAP, visia Grau

Beton-Designelemente für Innen- und Außenräume

Aus der Serie GDM.MANUFAKTUR von GODELMANN



GDM.OVAL, visia Grau



GDM.ORB, visia Sand

Weitere Informationen

[Sichtbeton Bad](#)

Broschüre: [Designmanufaktur - Inspiration](#)