

Badewannen aus KALDEWEI Stahl-Email

Von KALDEWEI

KALDEWEI



© Kaldewei

Franz Kaldewei GmbH & Co. KG
Beckumer Str. 33-35
59229 Ahlen
Deutschland

Tel.: +49 2382 785-0
Fax: +49 2382 785-200

info@kaldewei.de
www.kaldewei.de

KALDEWEI Badewannen überzeugen durch neue Formensprachen, zeitlosem Design. Die Badewannen sind aus hochwertiger KALDEWEI Stahl-Emaille mit 30 Jahren Garantie^{*)}. Mehr als 300 Modelle in unterschiedlichen Formen, Farben und Maßen aus vier Produktsegmenten. Viele Badewannenmodelle gibt es mit Duschoption und zahlreichen Sonderausstattungen.

Produktsegmente

- Freistehende Badewannen
- Avantgarde
- Ambiente
- Advantage

Varianten Badewannen

- MEISTERSTÜCKE
- Freistehende Badewannen
- Rechteckwannen
- Ovale Wannen
- Eckwannen
- Sonderformen

Produktserien

Badewannen, Duschflächen oder Waschtische von KALDEWEI sind harmonisch aufeinander abgestimmt und ermöglichen stilvolle, moderne Badlösungen.

- Weitere Informationen zu KALDEWEI Badewannen
- Weitere Informationen zu KALDEWEI Duschflächen und Duschrinnen
- Weitere Informationen zu KALDEWEI Waschtische

^{*)} Gemäß der geltenden Garantiebedingungen.

KALDEWEI Badewannen

Aus der Serie Badewannen aus KALDEWEI Stahl-Email von KALDEWEI



© Kaldewei

KALDEWEI Badewannen verwandeln das Bad in einen Ort der Entspannung. Bei KALDEWEI finden Architekten und Bauherren die passende Badewanne für kleine oder große Bäder, die Badewanne für 2, Badewannen für den Einbau über Eck oder freistehend. Die große Formenvielfalt und die zahlreichen Ausstattungen ermöglichen die individuelle Ausgestaltung der persönlichen Traumwanne.

Übersicht

KALDEWEI Stahl-Emaille mit 30 Jahren Garantie¹⁾

KALDEWEI Stahl-Emaille vereint die Ästhetik der Emaille mit der Stabilität und optimalen Formbarkeit des Stahls zu einer Symbiose für innovative Badlösungen.

KALDEWEI Stahl-Emaille ist

- **Hitzebeständig**
Brennende oder glimmende Gegenstände hinterlassen keine Brandflecken oder Schmauchspuren.
- **Kratz- und schlagfest**
Dank einer deutlich höheren Härte als Acryl ist KALDEWEI Stahl-Emaille besonders widerstandsfähig.
- **UV-beständig**
KALDEWEI Stahl-Emaille verblasst nicht, vergilbt nicht und behält dauerhaft den Originalfarbton.
- **100 % kreislauffähig**
Die natürlichen Rohstoffe aus umweltfreundlicher Herstellung können zu 100 % recycelt werden.
- **cradle to cradle Zertifikat Silber** für Produkte der Farbe Alpinweiß und der Standard-Oberflächenveredelung
- **Pflegeleicht und hygienisch**
Die glasartige Oberfläche ist hygienisch und lässt sich leicht reinigen.
- **Chemikalienresistent**

¹⁾ Gemäß der geltenden Garantiebedingungen.

KALDEWEI Badewannen

Aus der Serie Badewannen aus KALDEWEI Stahl-Email von KALDEWEI

Die Oberfläche ist resistent gegen Parfüm, Badezusätze oder haushaltsübliche Reinigungsmittel.

– **Formstabil**

Temperaturschwankungen können KALDEWEI Stahl-Emaille nichts anhaben. Das verhindert Fugenrisse oder Feuchtigkeitsschäden.

Badewannen, Duschflächen und Waschtische aus KALDEWEI Stahl-Email sind zu 100 % recycelbar konzipiert. Das cradle to cradle Zertifikat in Silber wurde für die Produkte in der Farbe Alpinweiß und der Standard-Oberflächenveredelung vergeben.

KALDEWEI nature protect – Luxstainable Bathroom Solutions

Mit CO₂-freiem Stahl bietet KALDEWEI die Möglichkeit, nachhaltig geplante Bauprojekte mit klimafreundlichen Badlösungen aus Stahl-Emaille auszustatten, die sich durch Ihre lange Produktlebensdauer sowie eine besonders gute CO₂-Bilanz auszeichnen. Darüber hinaus sind sie zu 100 % kreislauffähig. Die Wortkreation Luxstainability® bedeutet die Kombination aus Luxus und Nachhaltigkeit.

Alle Badewannen, Duschflächen und Waschtische sind unter der Submarke KALDEWEI nature protect erhältlich. Diese werden bei KALDEWEI aus blumint steel von thyssenkrupp hergestellt.

Broschüre KALDEWEI nature protect



Produktsegmente Badewannen

- Freistehende Badewannen
- Avantgarde
- Ambiente
- Advantage

Badewannen-Varianten

- MEISTERSTÜCKE
- Freistehende Badewannen
- Rechteckwannen
- Ovale Wannan
- Eckwannen
- Sonderformen

KALDEWEI Badewannen

Aus der Serie Badewannen aus KALDEWEI Stahl-Email von KALDEWEI



KALDEWEI MEISTERSTÜCKE / FREISTEHENDE BADEWANNEN

Die MEISTERSTÜCKE von KALDEWEI vereinen die Präzision modernster Fertigungstechnologie mit dem Streben nach absoluter Perfektion bis ins Detail für moderne und exklusive Badgestaltung.



KALDEWEI AVANTGARDE

Exklusive Designs und avantgardistische Ästhetik, kombiniert mit innovativen Formen. Das AVANTGARDE-Programm steht im Zeichen der Eleganz.



KALDEWEI AMBIENTE

Moderne Designs für den ausgefallenen Geschmack. Das AMBIENTE-Programm bietet eine ungewöhnlich reiche Palette an Möglichkeiten, Extravaganz und Schönheit ins Bad zu bringen.



KALDEWEI ADVANTAGE

Klassische Designs mit einer klaren Formsprache, die ausgezeichnet mit der Funktion harmonisiert. Das ADVANTAGE- Programm steht für hohe Qualität, durchdachte Funktionalität und Langlebigkeit.

KALDEWEI Badewannen

Aus der Serie Badewannen aus KALDEWEI Stahl-Email von KALDEWEI

Farben und Oberflächen

Coordinated Colours

Von warmen Beigetönen bis zu edlem Schwarz – die Mattfarben der Coordinated Colours Collection bringen die hochwertige und nachhaltige Stahl-Emaille besonders gut zur Geltung. Mit der Neuauflage der Farbnuancen bietet KALDEWEI noch mehr Auswahl bei der Gestaltung moderner Bäder, die aktuellen Fliesentrends aufgreifen. Die Coordinated Colours Collection für Duschflächen, Waschtische und Badewannen ermöglicht mit einer breit gefächerten Farbpalette eine Vielzahl von Kombinationen für mehr Stil und Ästhetik.

[Aktuelle Farbauswahl der Coordinated Colours Collection](#)



Die KALDEWEI Farbvielfalt bietet individuelle Gestaltungsmöglichkeiten.

Rutschhemmung

KALDEWEI bietet gleich mehrere rutschhemmende Oberflächenveredelungen für mehr Standsicherheit im Bad an:

- Antislip
- Invisible Grip



Innovative Oberflächenveredelung Invisible Grip von KALDEWEI

ANTISLIP ist eine punktuell aufgebrachte, strukturierte Oberfläche, die fest mit der KALDEWEI Stahl-Emaille verbunden ist. Sie sorgt für einen sicheren Stand beim Betreten der Bade- und Duschwanne und ist zudem hautsympathisch sowie leicht zu reinigen. Verfügbar in Teil- und Vollantislip ist die genaue Positionierung hiervon modellabhängig. Rutschhemmung gemäß der Bewertungsgruppe B für nassbelastete Barfußbereiche (DIN 51097) und Bewertungsgruppe R 10 für rutschhemmende Eigenschaften in Arbeitsräumen und Arbeitsbereichen mit erhöhter Rutschgefahr (DIN 51130).

INVISIBLE GRIP ist eine innovative Oberflächenveredelung für alle, die sicheren Halt im Bad suchen, ohne auf stilvollen Glanz zu verzichten. Im trockenen Zustand bleibt die Oberfläche strahlend glänzend und lässt sich mühelos reinigen. Eine fast unsichtbare Mikro-Strukturierung sorgt bei Nässe für zusätzlichen Halt und Standsicherheit auf der Emaille-Oberfläche. Diese ästhetisch ansprechende und glänzende Veredelung ist für Duschflächen und Badewannen in Alpinweiß erhältlich. Die LGA Bautechnik bestätigt dem Invisible Grip von KALDEWEI eine Rutschhemmung von mindestens 24° (Bewertungsklasse C) gemäß DIN EN 16165.

[Weitere Informationen zu den KALDEWEI Oberflächen](#)

PERL-EFFEKT

Mit der reinigungsfreundlichen Oberflächenvergütung PERL-EFFEKT erhalten Badlösungen aus Stahl-Emaille eine besondere, schmutzabweisende Schutzbeschichtung. Der Perl-Effekt ist serienmäßig bei allen KALDEWEI Waschtischen enthalten und auch mit den Badewannen und Duschflächen kombinierbar. Dank des PERL-EFFEKTS perlt das Wasser einfach am Material ab und nimmt dabei so gut wie alle Schmutz- und Kalkpartikel mit. So wird die Reinigung der KALDEWEI Stahl-Emaille umweltfreundlicher und leichter.



KALDEWEI Badewannen

Aus der Serie Badewannen aus KALDEWEI Stahl-Email von KALDEWEI

Modellbeispiele

Freistehende Badewannen

MEISTERSTÜCK OYO DUO

- freistehende Badewanne in Egg Shape Formgebung aus nachhaltiger Stahl-Emaille
- inspiriert von der japanischen Porzellan-Gestaltung: doppelwandiges Produkt besticht durch minimale organische Linien und elegante Funktionalität
- Innenform bietet Liegekomfort auch für das Baden zu zweit mit zwei identischen Rückenschrägen und einem Mittelablauf
- erhältlich in vielen Farben der Coordinated Colours Collection
- Freiraum unter der Badewanne ermöglicht eine Installation ohne Estrichaussparung
- Design : Stefan Diez
- Abmessungen: 1630 x 770 x 439 mm / 1730 x 820 x 439 mm

[Konfiguration und Planungsdaten](#)



Badewanne MEISTERSTÜCK OYO DUO



Badewanne MEISTERSTÜCK OYO DUO



Badewanne MEISTERSTÜCK OYO DUO

KALDEWEI Badewannen

Aus der Serie Badewannen aus KALDEWEI Stahl-Email von KALDEWEI

KALDEWEI Avantgarde

CENTRO DUO

- puristische Einfachheit und schlichte Eleganz zeichnen diese Badewanne aus
- emaillierte, in das Badewannen-Design integrierte Ablaufabdeckung und Überlaufknopf (auch mit Füllfunktion verfügbar)
- klassische Viereckvariante
- Baden zu zweit: zwei identische Rückenschrägen und Mittelablauf
- aus KALDEWEI Stahl-Emaille
- Design: Sottsass Associati
- Abmessungen: 1700 x 750 x 485 mm / 1800 x 800 x 485 mm
- weitere Varianten: CENTRO DUO 1 LINKS, CENTRO DUO 1 RECHTS, CENTRO DUO 2, CENTRO DUO OVAL

[Konfiguration und Planungsdaten](#)



Badewanne CENTRO DUO



Badewanne CENTRO DUO



Badewanne CENTRO DUO

NUIO DUO

- großzügige Dimensionen, ergonomische Rückenpartien und ein ausgeprägter Nacken- und Schulterbereich sorgen für luxuriösen Komfort
- weiche und kontrastreiche Geometrie mit präzisen Radien und flachem Rand
- integrierter flächenbündiger Ab- und Überlauf, mit Push-to-Open-Funktion
- Baden zu zweit: zwei identische Rückenschrägen und Mittelablauf
- aus KALDEWEI Stahl-Emaille
- Design: Stefan Diez



Badewanne NUIO DUO

- Abmessungen:

KALDEWEI Badewannen

Aus der Serie Badewannen aus KALDEWEI Stahl-Email von KALDEWEI


- 1700 x 800 x 470 mm
- 1800 x 800 x 470 mm
- 1900 x 900 x 470 mm
- 2000 x 1000 x 470 mm
- weitere Varianten:

KALDEWEI NUIO DUO in der ZEN EDITION kombiniert die positive Wirkung von Wasser, Wärme, Licht und Musik für ein ganzheitliches Entspannungserlebnis

Konfiguration und Planungsdaten



Badewanne NUIO DUO



Badewanne NUIO DUO ZEN EDITION mit Bedienpanel



Bedienpanel zur Steuerung von Wärme, Sound, Licht und Ablauf

KALDEWEI Ambiente

PURO

- geradliniges, puristisches Design
- verschiedene Varianten
- aus KALDEWEI Stahl-Emaille
- Design: KALDEWEI
- Abmessungen: 1600 x 700 x 420 mm / 1700 x 700 x 420 mm / 1700 x 750 x 420 mm / 1700 x 800 x 420 mm / 1800 x 750 x 420 mm / 1800 x 800 x 420 mm / 1900 x 900 x 420 mm
- weitere Varianten: PURO DUO, PURO SET WIDE LINKS, PURO SET WIDE RECHTS, PURO mit seitlichem Überlauf




Badewanne PURO


Konfiguration und Planungsdaten

KALDEWEI Badewannen

Aus der Serie Badewannen aus KALDEWEI Stahl-Email von KALDEWEI



Badewanne PURO



Badewanne PURO

PURO NEXT

- modernes Facelift der PURO Badewannen
- elegantes Design mit flachem flache Wannenrand
- sanft auslaufende Rückenschräge mit Komfort-Nackenzone macht das Liegen bequem
- aus KALDEWEI Stahl-Emaille
- Design: KALDEWEI
- Abmessungen: 1600 x 700 x 410 mm / 1700 x 700 x 410 mm / 1700 x 750 x 410 mm / 1700 x 800 x 410 mm / 1800 x 750 x 420 mm / 1800 x 800 x 410 mm / 1900 x 900 x 410 mm
- drei Varianten für unterschiedliche Ansprüche:
 - Einziter-Wanne PURO NEXT
 - PURO NEXT DUO mit zwei Rückenschrägen
 - PURO NEXT COMBI als Dusch-Badewanne

Als Ausstattungsvariante: PURO NEXT STAR mit Haltegriff



Badewanne PURO NEXT

Konfiguration und Planungsdaten



Badewanne PURO NEXT



Badewanne PURO NEXT DUO



Badewanne PURO NEXT COMBI

KALDEWEI Badewannen

Aus der Serie Badewannen aus KALDEWEI Stahl-Email von KALDEWEI

KALDEWEI Advantage

CAYONO

- einsitzige Wanne mit am Fußende positioniertem Ablauf
- eigenständiges Anti-Slip-Design
- moderne Rechteckbadewanne mit großvolumigem Wanneninnenraum
- auch mit Griffen erhältlich
- aus KALDEWEI Stahl-Emaille
- Design: KALDEWEI
- Abmessungen: 1500 x 700 x 410 mm / 1600 x 700 x 410 mm / 1700 x 700 x 410 mm / 1700 x 750 x 410 mm / 1800 x 800 x 410 mm

[Konfiguration und Planungsdaten](#)



Badewanne CAYONO



Badewanne CAYONO



Badewanne CAYONO

Zusatzinfo | Downloads

[Broschüre KALDEWEI Whirlsysteme DE | EN](#)

[Broschüre KALDEWEI Ergänzungen E15 DE | EN](#)

[Broschüre KALDEWEI Modellübersicht DE | EN](#)

[Broschüre KALDEWEI nature protect DE | EN](#)