

ARWEI-Premium-Reinstreifer: hochwertige Fußmatten-Systeme für jeden Eingang

Von ARWEI Bauzubehör



ARWEI Bauzubehör GmbH
Kalteiche-Ring 48
35708 Haiger
Deutschland

Tel.: +49 2773 91788-0
Fax: +49 2773 91788-50

info@arwei.de
www.arwei.de

Intelligenter Schmutzschutz

Die ARWEI-Premium-Reinstreifer sind für die Langzeitnutzung im extremen Objekteinsatz konzipiert.

- Schmutz und Feuchtigkeit werden beim Überqueren des Reinstreifers von den Schuhsohlen abgestreift. Der Schmutz fällt in die Profil-Zwischenräume. Die Rutschgefahr durch Nässe im Eingangsbereich wird minimiert und angrenzende Bodenbeläge werden geschützt.
- Hohe Festschmutzaufnahme.
- ARWEI-Nadelvlies: hohe Reinigungswirkung, minimales Anschmutzen, hohe Abriebfestigkeit.

Ästhetik und Design

- In nahezu allen Größen und Formen sowie einer Vielzahl von Farben lieferbar.
- Nadelvlies-Reinstreifer auf Wunsch mit Firmenlogo.
- Nadelvlies und Gummi durch verdeckt liegende Verschraubung gegen seitliches Verrutschen gesichert.

Gebündelte Vorteile



- Flexibles Baukastensystem: Jedes einzelne Modul (Reinigungsbelag, Streifenträgerprofil, Verbinder) lässt sich vor Ort austauschen.
- Die Trägerprofile sind wirksam entkoppelt und unterspülbar. Durch die effiziente Hinterlüftung trocknet der Reinstreifer schnell und riecht nicht.
- Wirksame Trittschalldämmung und leise Gehgeräusche durch Spezialverbinder.
- Die leichte Rollbarkeit ermöglicht ein gutes Handling und erleichtert die Reinigung.
- Ob gekürzt, erweitert oder ausgebessert – der ARWEI-Premium-Reinstreifer lässt sich flexibel an veränderte Anforderungen anpassen.

ARWEI - eine Investition, die sich auszahlt

- ARWEI-Premium-Reinstreifer haben eine in der Regel doppelt so lange Nutzungsdauer wie Systeme konventioneller Hersteller.
- Jedes einzelne Modul lässt sich separat austauschen – das verlängert die Lebensdauer des Reinstreifens.
- Die Standzeit vom ARWEI-Spezial-Nadelvlies ist mindestens doppelt so lange wie die der Schlingenware bei Systemen konventioneller Hersteller. So ist eine hohe Reinigungswirkung auch über lange Zeit gewährleistet.
- Sauberes Foyer – niedrige Reinigungskosten: Ab einer Höhe von 22 mm sind ARWEI-Premium-Reinstreifer mit einem V-Profil ausgestattet und nehmen so zwischen 30 und 100 % mehr Schmutz auf als konventionelle Systeme.
- ARWEI-Premium-Reinstreifer wurden speziell mit Blick auf hohe Gewichtsbelastungen und langfristige Funktionstüchtigkeit entwickelt.

ARWEI-Premium-Reinstreifer: Streifenträgerprofil: Kunststoff / Grobschmutzmatten

Aus der Serie ARWEI-Premium-Reinstreifer: hochwertige Fußmatten-Systeme für jeden Eingang von ARWEI Bauzubehör




ARWEI-Premium-Reinstreifer mit Kunststoffträgerprofilen und Grobschmutzmatten für die Langzeitnutzung im extremen Objekteinsatz. Die praxisbewährten Detaillösungen sorgen für einen sauberen Übergang von draußen nach drinnen.

Grobschmutzmatten und Eingangsmatten mit Kunststoff-Trägerprofil

Kunststoff Nadelvlies für den Innenbereich

Portal Klassiker 17, 22, 27

Hochwertige, besonders strapazierfähige Portal- und Eingangsmatte. Innenbereich; für normale bis extrem starke Frequentierung; rollstuhlgeeignet; für Privat, Bürogebäude, Schulen, Kindergärten, Krankenhäuser, Messehallen, Einkaufszentren, Flughäfen, Baumärkte, befahrbar; für Wärmeeinwirkung durch Sonne oder andere Quellen bis 45°C geeignet; zur ganzflächigen Auflage



Portal Klassiker

Produkt	Höhe (mm)	Stababstand (mm)	Profil	Lauffläche	Gewicht pro m ²
Portal Klassiker 17	17	4 bzw. 6	Kunststoff	Nadelvlies	≈ 8,90 kg

ARWEI-Premium-Reinstreifer: Streifenträgerprofil: Kunststoff / Grobschmutzmatten


Aus der Serie ARWEI-Premium-Reinstreifer: hochwertige Fußmatten-Systeme für jeden Eingang von ARWEI Bauzubehör

Produkt	Höhe (mm)	Stababstand (mm)	Profil	Lauffläche	Gewicht pro m ²
					(6 mm Stababstand)
Portal Klassiker 22	22	3 bzw. 5			≈ 9,00 kg (5 mm Stababstand)
Portal Klassiker 27	27	5 bzw. 7			≈ 9,60 kg (5 mm Stababstand)

Kunststoff - Grobschmutzmatten

Wabenmatte 6-Eck und Trapez

Hochwertige, äußerst strapazierfähige Wabenmatte zur Grobschmutzaufnahme im Innen- und Außenbereich für normale bis extrem starke Frequentierung; rollstuhlgeeignet; für Privat, Bürogebäude, Schulen, Kindergärten, Krankenhäuser, Messehallen, Einkaufszentren, Flughäfen, Baumärkte, befahrbar; zur ganzflächigen Auflage



ARWEI Wabenmatte 6-Eck

Produkt	Höhe (mm)	Stababstand (mm)	Profil	Lauffläche	Gewicht pro m ²
Wabenmatte 6-Eck	17	21	-	Kunststoff	≈ 5,9 kg
Wabenmatte Trapez	20	9	-		≈ 10,3 kg