

Industrie- und Garagentore

Von Alpha Deuren International



Alpha Deuren International B.V.
Pittelderstraat 10
6942 GJ Didam
Niederlande

Tel.: +31 316 228066
Fax: +31 316 227662

info@alpha-deuren.nl
www.alpha-deuren.nl

Alpha Deuren stellt eine große Vielfalt an ISO- und ALU-Sektionaltoren in verschiedenen Ausführungen sowie Schnellauftore für industrielle Objekte her. Für den Wohnungsbau liefert Alpha Deuren Garagentore.

Alpha Deuren Schnellaufstore

Aus der Serie Industrie- und Garagentore von Alpha Deuren International



Schnelllauf-Rolltore PRIME und STRONG für den Innenbereich, sowie STRONG OUTDOOR und NOVOZIP für den Außenbereich, Schnelllauf-Falttor-NOVOFOLD sowie Helix Spiraltor für den Außenbereich.

Produktübersicht

Schnellauftor Prime für den Innenbereich

Das elektromotorisch betriebene Schnellauftor lässt sich besonders gut im Handel, der Industrie und im Gewerbe einsetzen. Es schützt Bereiche vor klimatischen Einflüssen von außen und hilft bei der Energieeinsparung in unterschiedlich temperierten Innenbereichen mit geringer Windlast.

Alpha Deuren Schnellauf Tore

Aus der Serie Industrie- und Garagentore von Alpha Deuren International



Schnellauf Tor Prime für den Innenbereich I (© Alpha Deuren)

Eigenschaften Schnellauf Tor Prime

- Max. Torblattfläche: 12,25 m², max. Breite/Höhe: 3500/3500 mm.
- Windlastklasse 0 nach EN 12424, windbeständig bis 3 Bft (12 - 19 km/h), mit WindLoad Optimiser bis 7 Bft (50 - 61 km/h)
- Max. Öffnungsgeschwindigkeit mit/ohne Frequenzregelung: 1,5 m/s bzw. 1 m/s.
- Max. Schließgeschwindigkeit mit/ohne Frequenzregelung: 0,5 m/s bzw. 1 m/s.
- Fenster- und Fliegengitter optional.
- Je nach Konfiguration sind verschiedene Steuerungs-, Sicherheits-, und Torausführungen möglich.

Varianten

- Prime XF für höhere Öffnungsgeschwindigkeiten bis zu 2,2 m/s.
- Prime XF ISO mit isoliertem Torbehang und bis zu 3 m/s Öffnungsgeschwindigkeiten.
- Prime XF Retail speziell für Supermärkte.

[Datenblatt Prime](#) | [Datenblatt Prime-XF](#) | [Datenblatt Prime-XF-ISO](#) | [Datenblatt Prime-XF-Retail](#)



Schnellauf Tor Prime für den Innenbereich I (© Alpha Deuren)

Alpha Deuren Schnellauf Tore

Aus der Serie Industrie- und Garagentore von Alpha Deuren International

Schnellauf Tor Strong für den Innenbereich

Das Basismodell der Schnellauf Tore eignet sich für den intensiven Einsatz. Das Schnellauf Tor Strong ist schwerer und robuster, um eine intensive Nutzung zu ermöglichen. Alle Komponenten sind darauf ausgelegt Energie einzusparen, Zugluft auszuschließen und eine Klimaregelung im täglichen Einsatz zu gewährleisten.



Schnellauf Tor Strong für den Innenbereich | (© Alpha Deuren)

Alpha Deuren Schnellaufstore

Aus der Serie Industrie- und Garagentore von Alpha Deuren International

Eigenschaften Schnellaufstor

- Für stark frequentierte Bereiche geeignet.
- Für eine Oberfläche bis zu 25 m².
- Standard Versteifungsprofil aus Aluminium mit integrierten “EndLocks” für höhere Windlasten.
- Zugfreie Seitendichtungen in den Seitenführungen integriert.
- Abdeckhaube in Kunststoff, Edelstahl, oder verzinktem Stahl (optional).
- Sicherheit durch serienmäßigen Lichtgitter.

Varianten

- Strong-E – alle wesentlichen Funktionen in einem Economy-Paket.
- Strong Full Vision – für volle Sicht.
- Strong XF mit einer Öffnungsgeschwindigkeit von 2,3 m/s.

[Datenblatt Strong](#) | [Datenblatt Strong-E](#) | [Datenblatt Strong Full Vision](#) | [Datenblatt Strong-XF](#)




Schnellaufstor Strong für den Innenbereich | (© Alpha Deuren)

Schnellaufstor NovoZip für den Innenbereich

Das selbstreparierende Schnellaufstor NovoZip eignet sich sehr gut für schnelle und häufig benutzte Passagen. Die selbstschmierenden Schienen tragen dazu bei. Der Selbstreparatur-Effekt verringert Unterbrechungen und sorgt für minimale Verzögerungen im Produktionsprozess. Das NovoZip dient der schnellen und benutzerfreundlichen Trennung von Räumen.

Alpha Deuren Schnellauf Tore

Aus der Serie Industrie- und Garagentore von Alpha Deuren International



Schnellauf Tor NovoZip für den Innenbereich I (© Alpha Deuren)

Eigenschaften Schnellauf Tor NovoZip

- Selbstreparierend durch integrierte Zipper.
- Hohe Windfestigkeit - bis zu 11 Beaufort (Windklasse 3).
- Größere Abmessungen bis zu 20,25 m² möglich für eine Vielzahl von Anwendungen.
- Öffnungsgeschwindigkeit bis zu 2 Meter pro Sekunde.
- Gefederte Führungsschienen halten das Torblatt auf Spannung.
- Sicherheit durch serienmäßige Lichtgitter.

Varianten

- NovoZip Cleanroom mit Windklasse 3 und spezielle Dichtungen für optimalen Schutz.
- NovoZip Emergency Exit für optimale Sicherheit.
- NovoZip ISO: sehr guten Abdichtung für Kühlräume.

Datenblatt NovoZip




Schnellauf Tor NovoZip für den Innenbereich I (© Alpha Deuren)

Alpha Deuren Schnellauftore

Aus der Serie Industrie- und Garagentore von Alpha Deuren International

Schnellauftor Strong Outdoor für den Außenbereich

Die Standard-Lösung der Schnellauftore mit zuverlässiger Technik für jahrelangen störungsfreien Einsatz im Außenbereich. Alle Komponenten sind robust gebaut, um im täglichen Einsatz eine gute Energieeinsparung, Schutz gegen Zugluft und Klima-Steuerung zu gewährleisten.



Schnellauftor Strong Outdoor für den Außenbereich | (© Alpha Deuren)

Alpha Deuren Schnellauftore

Aus der Serie Industrie- und Garagentore von Alpha Deuren International

Eigenschaften Schnellauftor Strong Outdoor

- Hohe Windfestigkeit.
- Permanente Behangspannung.
- Für stark frequentierte Öffnungen.
- Bis 4.000 mm Breite: Windlastklasse 4 nach EN 12424, windbeständig bis mind. 12 Bft. (133 km/h).
- Ab 4000 mm Breite: Windlastklasse 3 nach EN 12424, windbeständig bis mind. 11 Bft. (117 km/h).
- Torblatt aus 1,2 mm verstärktem Kunststoff-Gewebe.
- Standard Versteifungsprofil aus Aluminium mit integrierten "EndLocks".
- Sicherheit durch serienmäßig eingesetzte Lichtgitter.

Datenblatt Strong Outdoor



Schnellauftor Strong Outdoor für den Außenbereich I (© Alpha Deuren)

Schnellauftor NovoFold Falttor für den Außenbereich

Das NovoFold ist ein zuverlässiges Falttor für die Außenfassade: Alle Komponenten sind sehr stabil und robust, so dass eine lange Lebensdauer mit geringem Wartungsaufwand realisiert werden kann. Der effiziente Betrieb und die hohe Stabilität garantieren eine sehr gute Energieeinsparung, Schutz gegen Zugluft und Klima-Steuerung.

Alpha Deuren Schnellauftore

Aus der Serie Industrie- und Garagentore von Alpha Deuren International




Schnellauftor NovoFold Falldor für den Außenbereich | © Alpha Deuren

Eigenschaften Schnellauftor NovoFold

- Windbeständig bis zu Orkanstärke.
- Unempfindlich gegen hohen Winddruck, Regen und Staub.
- Langlebiges Falldor mit sehr geringem Wartungsaufwand.
- Standardmäßig geliefert mit pulverbeschichteten Führungsschienen in RAL7011.
- Windlastklasse 5 nach EN 12424, windbeständig bis maximal 13 Bft.
- Standard mit Versteifungsprofilen.
- Sicherheitslichtschranke auf ca. 250 mm Höhe, optional gesichert mit Sicherheitslichtgitter.
- Standard mit 2 Reihen mit transparenten Fenstern (1.080 x 360 mm) auf Augenhöhe.

[Datenblatt NovoFold](#)



Schnellauftor NovoFold Falldor für den Außenbereich | © Alpha Deuren

Alpha Deuren Schnellauftore

Aus der Serie Industrie- und Garagentore von Alpha Deuren International

Schnellauftor Helix Spiraltor für den Außenbereich

In häufig verwendeten Außenöffnungen werden oft zwei Tore angebracht, ein gedämmtes Tor für den Einsatz bei Nacht und ein Schnellauftor, das während des Tages verwendet wird. Das Helix S600 vereint beides in einem Produkt.



Schnellauftor Helix Spiraltor für den Außenbereich | ©Alpha Deuren

Alpha Deuren Schnellauftore

Aus der Serie Industrie- und Garagentore von Alpha Deuren International

Eigenschaften Schnellauftor Helix

- Das Helix Spiraltor öffnet 6x schneller
- Besonders geeignet für häufig frequentierte Öffnungen, wie z. B. bei Logistikcentern sowie bei Räumen mit geringen Einbautiefen.
- Aufgrund der schnellen Öffnungsgeschwindigkeit von max. 1,1 m/s wird eine nachhaltige Energieeinsparung erzielt.
- Das Torblatt hat eine Stärke von 40 mm und einen U-Wert von 1,77 W/m²K (bei Torgröße 5.000 x 5.000 mm mit ISO-Paneelen).
- Auf Wunsch sind schlanke ALU-Sektionen als Verglasungselemente lieferbar.
- Das berührungslose Aufwickeln der Sektionen gewährleistet eine wartungsarme, lange Lebensdauer.

[Datenblatt Helix](#)



Schnellauftor Helix Spiraltor für den Außenbereich I (© Alpha Deuren)


Weiterführende Informationen

[Gesamtkatalog Schnellauftore](#)

Objektbeispiele



Alpha Deuren Schnellauftor I (© Alpha Deuren)



Alpha Deuren Schnellauftor Strong I (© Alpha Deuren)

Alpha Deuren Schnellaufstore

Aus der Serie Industrie- und Garagentore von Alpha Deuren International



Alpha Deuren Schnellaufstor Strong I (© Alpha Deuren)



Alpha Deuren Schnellaufstor Strong I (© Alpha Deuren)

Produktdatenblätter Alpha Deuren Schnellaufstore