

eMobility und Connectivity

Von ABL

wallbox  | ABL



© THOMAS RIESE

ABL GmbH
Albert-Büttner-Str. 11
91207 Lauf
Deutschland


Tel.: +49 9123 188-0
Fax: +49 9123 188-188

sales.anfragen@abl.de
www.abl.de/de

ABL produziert Wallboxen und Ladesäulen für den privaten, gewerblichen und öffentlichen Einsatz sowie verschiedene Connectivity-Produkte wie Bodensteckdosen.

ABL BOWA Einbausteckdosen

Aus der Serie eMobility und Connectivity von ABL



Die ABL Einbausteckdosen aus der BOWA Serie sind für den flächenbündigen Einsatz in Boden und Wand sowie für den Einbau in Möbiliar oder Hohlwänden. Die Metallabdeckungen in den Ausführungen Edelstahl, Messing oder Platin sind strapazierfähig und bei Bedarf auch wasserdicht.

BOWA - flächenbündige Bodensteckdosen

Lieferprogramm


- **BOWAmini** und **BOWAmaxi** für trocken gepflegte Räume
- **BOWA 67** für nass gepflegte und stark frequentierte Böden (Hotel, Messe, Flughäfen)

Beide Varianten bestehen aus einer weißen Einbausteckdose und einer stabilen Metall-Abdeckung aus Edelstahl, Messing oder Platin.


Unebenheiten im Boden können beim Einbau durch vier Stellschrauben ausgeglichen werden.

ABL BOWA Einbausteckdosen

Aus der Serie eMobility und Connectivity von ABL



ABL BOWAmaxi Bodensteckdose mit Klappdeckel



ABL BOWA 67 Einbausteckdose mit Bajonettdeckel