

02  
26



# PRODUKTKATALOG SORTIMENT

FASSADEN | PROFILHOLZ | INNENRAUM | HOLZ IM GARTEN | STREICHPRODUKTE



Produkte für den konstruktiven Bereich finden Sie in unserem aktuellen Produktkatalog "Konstruktiver Holzbau". Fragen Sie Ihren Ansprechpartner oder unter: [www.ladenburger.de](http://www.ladenburger.de)



#### Haftungsausschluss (Disclaimer)

Holz ist ein Naturprodukt. Unterschiede in Farbe und Struktur liegen in der Einmaligkeit des Materials begründet. **Bitte beachten Sie bei Oberflächenbehandlungen:** Das erzielte Ergebnis des behandelten Farbtons kann je nach Anzahl der Beschichtungsaufträge, Holzart und Art der Oberfläche unterschiedlich ausfallen. Die Farb- und Produktabbildungen und Zeichnungen müssen nicht mit den beschriebenen Abmessungen übereinstimmen. Alle Angaben sind unverbindlich. Die technischen Angaben entsprechen dem Stand der Drucklegung dieses Kataloges. Lagerbestände, Liefermöglichkeiten sowie technische Änderungen und Irrtümer sind vorbehalten.

#### Herausgeber:

Ladenburger GmbH  
Zur Walkmühle 1-5  
73441 Bopfingen-Aufhausen  
Telefon: +49 7362 9605-0  
Telefax: +49 7362 9605-200  
E-Mail: [info@ladenburger.de](mailto:info@ladenburger.de)

Holzwerke Ladenburger  
GmbH & Co.KG  
Freie Flur 3  
04643 Geithain  
Tel. + 49 343 41306-0  
Fax + 49 343 41306-80  
[geithain@ladenburger.de](mailto:geithain@ladenburger.de)

Konzept und Gestaltung: projektteam AG  
[www.projektteam.com](http://www.projektteam.com)

# LADENBURGER HOLZWERKE



#### Unsere Marken





- 9 Lagerprogramm · Kontrast-Edition horizontal
- 11 Lagerprogramm · Kontrast-Edition Trendfuge vertikal
- 13 Lagerprogramm · Kontrast-Edition: Skyline/Kompakt

SOFORT  
LIEFERBAR!



- 15 Trendliner Kontrast · Elegant (abgerundet)
- 17 Trendliner Kontrast · Markant (eckig)
- 19 Wechselfalz Kontrast (vertikal)
- 21 Trendfuge Kontrast · (vertikal, kantig)

- 23 Skyline Kontrast · (vertikal)
- 25 Trendliner Natur · Elegant (abgerundet)
- 27 Trendliner Natur · Markant (eckig)
- 29 Trendfuge Natur · (vertikal)

- 31 Skyline Natur · (vertikal)

- 33 Faseprofil
- 35 Rundprofil
- 37 Glatkantbretter
- 39 Fassadenbrett / Deckleiste

- 41 Rechteckleisten · Rhomboidleisten
- 43 Doppel-Rhomboid · Keilstülp-schalung
- 45 Wechselfalzprofile
- 47 Bodenbrett · Hobeldiele · Rauspund

- 49 Unterkonstruktion · Ortgangsleiste
- 51 Kantenprofile (ALU / HOLZ) · Befestigung
- 53 Sonderlösungen · Sonderprofile

- 55 Piano MAXIBOARD · Piano SYSTEMBOARD · Laibungsplatte

- 57 Ladenburger Color Holzöl Spezial
- 59 Ladenburger Color Samteffekt
- 61 Ladenburger Color PLUS Lasierend
- 63 Ladenburger Color Natureffekt

- 65 Ladenburger Color PLUS Deckend
- 67 Ladenburger Sonderfarbtöne / Trend
- 69 Allgemeine Hinweise zur Oberflächenbehandlung
- 71 Ladenburger Pflege- und Zusatzprodukte

- 73 Belagsbohle · Flex-Profil Terrassendielen · Unterkonstruktion
- 75 Thermo Terrassendielen · Thermo Unterkonstruktion

- 77 StudioLine PLUS / StudioLine PLUS Vario
- 79 StudioLine Solo / StudioLine Solo Vario
- 81 StudioLine PLUS · Systemtafel
- 83 Wohnraumdiele · Sockelleisten

- 85 Betonschalung · Doppel-Keil-Nut-Profil / Gelenkprofil
- 87 Brettplatten · Doppel-Keil-Nut-Profil

- 88 Montagehinweise

## Info

Service | Verkauf | Kontakt

## Lagerprogramm

Kontrast-Edition

## innovativ

Fassaden mit System

## klassisch

Hobelware Profilholz

## flächig

Platten, Maxi-/Systemboard

## veredelt

vorbehandelte Oberflächen

## Außenbereich

Holz im Garten

## Innenbereich

Holz im Innenraum

## Baubereich

Betonschalung

## Hinweise

Montage-Tipps, Links, FAQ



# Holz ist unsere Leidenschaft



Zur Walkmühle 1-5  
73441 Bopfingen-Aufhausen  
Telefon: +49 7362 9605-0  
Telefax: +49 7362 9605-200

Freie Flur 3 / Am Bahnhof  
04643 Geithain  
Telefon: +49 34341 306-0  
Telefax: +49 34341 306-80



### 3 Vertriebsgebiete Ladenburger



#### Standort Geithain

(Sachsen)  
Holzbearbeitung

Freie Flur 3 | Am Bahnhof  
04643 Geithain  
Tel. + 49 34341 306-0  
Fax + 49 34341 306-80  
E-Mail: geithain@ladenburger.de

# 4

### Produktionsstandorte in Deutschland mit internationaler Ausrichtung

Unsere Produktionsstandorte sind gut an  
die Infrastruktur angebunden und arbeiten  
übergreifend Hand in Hand.



#### Standort Aufhausen

(Baden-Württemberg)  
Zentrale | Holzbearbeitung | Holzfachmarkt

Zur Walkmühle 1-5  
73441 Bopfingen-Aufhausen  
Tel. + 49 7362 9605-0  
Fax + 49 7362 9605-200  
E-Mail: info@ladenburger.de



#### Standort Bopfingen

(Baden-Württemberg)  
Holzbearbeitung

Industriestraße 28  
73441 Bopfingen



#### Standort Kerkingen

(Baden-Württemberg)  
Sägewerk

Schneidheimer Straße 2  
73441 Bopfingen-Kerkingen

#### Info

Service | Verkauf | Kontakt



# Modernes Denken und traditionelle Werte

Kontinuierliche Verbesserungen sowie die Bewahrung fester Werte bilden die Grundlage unseres Erfolges. Die Zufriedenheit unserer Kunden ist unsere Motivation.



Zur Walkmühle 1-5  
73441 Bopfingen-Aufhausen  
Telefon: +49 7362 9605-0  
Telefax: +49 7362 9605-200  
info@ladenburger.de

Freie Flur 3 / Am Bahnhof  
04643 Geithain  
Telefon: +49 34341 306-0  
Telefax: +49 34341 306-80  
geithain@ladenburger.de



## 5 Holzarten und Oberflächen



Fichte



**gehobelt**  
edle Optik



**strukturrau**  
Natürlichkeit



Lärche



**gehobelt**  
edle Optik




**strukturrau**  
Natürlichkeit



Weißtanne



**gehobelt**  
edle Optik



**strukturrau**  
Natürlichkeit

### Eigenschaften

- helle Struktur, angenehme Oberfläche
- fast universell einsetzbar sowohl im Innen- als auch im Außenbereich
- relativ leichtes Gewicht – gut zu verarbeiten
- gutes Preis-Leistungs-Verhältnis

### Heimische Fichte

Das Wuchsgebiet der heimischen Fichte ist Deutschland, Österreich und die Schweiz. In dieser Region wachsen die heimische Fichten gut und eignen sich hervorragend für konstruktive Einsätze beim Konstruktionsvollholz, Ladenburger-Schicht-Holz, Brettschichtholz, aber auch zur Produktion von Rahmen und Latten sowie unserer Betonschalungen und Rauspund.

### Nordische Fichte

Die Nordische Fichte stammt aus Skandinavien, überwiegend Finnland und Schweden. Hier sind die Vegetationszeiten kürzer und das Klima ist rauer. Im Vergleich zur heimischen Fichte wächst die Nordische Fichte langsamer und ist dadurch feiner strukturiert, Verfärbungen sind eher selten. Wir setzen die Nordische Fichte in allen Bereichen ein, in denen Sichtqualitäten und feine Strukturen erforderlich sind. Durch diese guten Eigenschaften erfreut sich die Nordische Fichte zunehmender Beliebtheit im Fassadenbereich. Unter Beachtung des konstruktiven Holzschutzes steht der Nutzung im Fassadenbereich nichts entgegen. Wir empfehlen die Nordische Fichte gerne bei vertikalen Fassaden, bevorzugt mit einer industriellen Vorvergrauung oder mit deckenden Farbbeschichtungen, je nach Kundenwunsch.

Die Nordische Fichte eignet sich bestens für schichtbildende und nicht-schichtbildende sowie für tiefschwarze Behandlungen. Mit der Fichte decken wir das größtmögliche Spektrum der Behandlungsmöglichkeiten ab.

### Eigenschaften

- markante, feine Maserung
- ideal für den Außenbereich
- sehr witterungsbeständig und langlebig
- gutes Preis-Leistungs-Verhältnis

### Heimische Lärche

Heimische Lärche zeichnet sich durch ihre hohe Festigkeit und natürliche Widerstandsfähigkeit aus. Das macht sie zur idealen Wahl für Fassaden und Terrassendielen im Außenbereich. Charakteristisch ist ihr warmer, rötlicher Schimmer, der von einer lebendigen, ausdrucksstarken Maserung begleitet wird. So entsteht ein markantes und zugleich abwechslungsreiches Erscheinungsbild, das jeder Oberfläche eine individuelle Note verleiht. In Kombination mit Farbbeschichtungen eröffnet die heimische Lärche vielfältige Gestaltungsmöglichkeiten und ermöglicht einzigartige, moderne Oberflächen mit persönlichem Charakter.

### Eigenschaften

- helle, feine, geradlinige Maserung
- astarm - homogene Oberflächenoptik
- spürbar angenehme Oberflächenbearbeitung
- vielseitig verwendbar im Innen- und Außenbereich

### Heimische Weißtanne

Vor allem im Schwarzwald und im Vorarlberg befinden sich die Wuchsgebiete für unsere Weißtannen.

Das Holz der Weißtanne enthält keine Harzgallen. Unsere Fassadenbretter aus Weißtanne bieten wir im Prinzip „astarm“ an. Durch eine spezielle Einschnitttechnik werden die Bretter überwiegend als Rift/Halbrift erzeugt und anschließend keilgezinkt. Durch die Keilzinkung entsteht ein angenehmes Bild, das als Fassadenparkett bezeichnet werden könnte. Das Erscheinungsbild ist also eher schlicht und gradlinig.

Bei der Weißtanne bieten wir alle uns verfügbaren Oberflächenbehandlungen an, auch im modernen Kohleschwarz.



### Aus den Wäldern unserer wunderbaren Natur

Durch unsere Zertifizierung sorgen wir für die nachhaltige Nutzung und Erhaltung der Waldflächen. Die beste Form CO<sub>2</sub> zu speichern ist Holz zu verbauen. Wir arbeiten seit Generationen mit dem Naturprodukt Holz und nehmen die Verarbeitung dieses wertvollen Werkstoffes sehr ernst.



**\*Sibirische Lärche:** Nur noch begrenzt lieferbar.

### Info

Service | Verkauf | Kontakt



Hier dreht sich alles  
rund ums Holz.





# Kontakt und Ansprechpartner

## STANDORTE BADEN-WÜRTTEMBERG: AUFHAUSEN | BOPFINGEN | KERKINGEN



### Vertrieb

Mo – Fr. 07.00 – 16.30 Uhr

Tel. + 49 7362 9605 - 0  
FAX + 49 7362 9605 - 22301  
E-Mail: [info@ladenburger.de](mailto:info@ladenburger.de)



### Kundenservice

Mo – Fr. 07.00 – 16.30 Uhr

Tel. + 49 7362 9605 - 0  
FAX + 49 7362 9605 - 22301  
E-Mail: [info@ladenburger.de](mailto:info@ladenburger.de)



### (Rundholz-) Einkauf

Mo – Fr. 07.00 – 16.00 Uhr

Tel. + 49 7362 9605 - 462  
FAX + 49 7362 9605 - 22462  
E-Mail: [rundholzeinkauf@ladenburger.de](mailto:rundholzeinkauf@ladenburger.de)



### Disposition

Mo – Fr. 07.00 – 16.00 Uhr

Tel. + 49 7362 9605 - 520  
E-Mail: [disposition@ladenburger.de](mailto:disposition@ladenburger.de)



### Holzfachmarkt Aufhausen (Handwerk & Privatkunden)

Mo – Fr. 07.00 – 17.00 Uhr  
Sa: 07.30 – 12.30 Uhr

Tel. + 49 7362 9605 - 222  
FAX + 49 7362 9605 - 200  
[holzfachmarkt@ladenburger.de](mailto:holzfachmarkt@ladenburger.de)  
[www.holzfachmarkt-ladenburger.de](http://www.holzfachmarkt-ladenburger.de)

## STANDORT SACHSEN: GEITHAIN



### Zentrale

Mo – Fr. 07.00 – 17.00 Uhr

Tel. + 49 34341 306 - 0  
FAX + 49 34341 306 - 80  
E-Mail: [geithain@ladenburger.de](mailto:geithain@ladenburger.de)



### Großhandel

Mo – Fr. 07.00 – 17.00 Uhr

Tel. + 49 34341 306 - 0  
E-Mail: [geithain@ladenburger.de](mailto:geithain@ladenburger.de)



### Einkauf

Mo – Fr. 07.00 – 17.00 Uhr

Tel. + 49 34341 306 - 0  
E-Mail: [geithain@ladenburger.de](mailto:geithain@ladenburger.de)



### Logistik

Mo – Fr. 07.00 – 17.00 Uhr

Tel. + 49 34341 306-515  
E-Mail: [geithain@ladenburger.de](mailto:geithain@ladenburger.de)



### Werksverkauf Geithain (Handwerk & Privatkunden)

Mo – Fr. 07.00 – 17.00 Uhr

Tel. + 49 34341 306 - 44  
[geithain.holzmarkt@ladenburger.de](mailto:geithain.holzmarkt@ladenburger.de)

## Info

Service | Verkauf | Kontakt



Kieselgrau



Naturgrau



## Kontrast-Edition horizontal

**Experten Tipp**  
Hirnholz- und Fugen-  
schutz verhindert das  
Aufquellen an den Stirn-  
seiten und versiegelt  
das Holz gegen das  
Eindringen von Wasser.



UV-Plus



Kompakt Altgrau

**TRENDLINER**  
**KONTRAST®**

Holzwerke  
**Ladenburger**

Zur Walkmühle 1-5  
73441 Bopfingen-Aufhausen  
Telefon: +49 7362 9605-0  
Telefax: +49 7362 9605-200

Freie Flur 3 / Am Bahnhof  
04643 Geithain  
Telefon: +49 34341 306-0  
Telefax: +49 34341 306-80



## 9 Lagerprogramm - Kontrast-Edition horizontal

**NICHT LAGERHALTENDE LÄNGEN**

sind ab 100qm je Länge auf Anfrage möglich

Holzart	Stärke mm	Breite mm	Deckmaß mm	Qualität	Bund / Pack Stk.	Ausführung Lagerstandard	Oberflächen Beispiel	gehobelt	strukturau	Lagerware Aufhausen Längen (m) nach Verfügbarkeit	Lagerware Geithain Längen (m) nach Verfügbarkeit	Behandlung Farbe / Öl
---------	--------------	--------------	---------------	----------	---------------------	--------------------------	-------------------------	----------	------------	---	--	--------------------------



### Trendliner Kontrast® elegant (Kanten gerundet)

mit schwarz behandelter Feder, Rückseite mit Trockennut, Nut-Feder, mit Schraubnut zur Möglichkeit einer verdeckten Befestigung,  
mehr unter: [www.trendlinerkontrast.de](http://www.trendlinerkontrast.de)

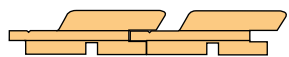
heimische Lärche überwiegend keilgezinkt	27	96	74	A/B	4 / 168			•		4,00		ab Seite 57
	27	96	74	A/B	4 / 168			•		4,00	3,00 / 4,00 / 5,00	ab Seite 57
	27	96	74	A/B	4 / 168	Holzöl UV-Plus		•		4,00	4,00	ab Seite 57
	27	96	74	A/B	4 / 168	Holzöl Naturgrau		•		4,00	4,00	ab Seite 57
	27	96	74	A/B	4 / 168	Samteffekt Kristallgrau		•		4,00	4,00	ab Seite 57
Douglasie	27	96	74	A/B	4 / 168			•		4,00	4,00	ab Seite 57
Weißtanne keilgezinkt	21	94	72	Rift/Halbrift, astarm	4 / 264	Modell ECO		•			4,00	ab Seite 57
Nord. Fichte	27	96	74	u/s nachsortiert	4 / 168			•			3,0 / 3,60 / 4,80	ab Seite 57
	27	96	74	u/s nachsortiert	4 / 168	Samteffekt Lavagrau		•		3,90	3,90	ab Seite 57
	27	96	74	u/s nachsortiert	4 / 168	Natureffekt Aluminium			•	5,10	4,20	ab Seite 57



### Trendliner Kontrast® markant (Kanten eckig)

Mit schwarz behandelter Feder, Rückseite mit Trockennut, Nut-Feder, mit Schraubnut zur Möglichkeit einer verdeckten Befestigung, mehr unter: [www.trendlinerkontrast.de](http://www.trendlinerkontrast.de)

heimische Lärche überwiegend keilgezinkt	27	96	74	A/B	4 / 168			•		4,00	4,00	ab Seite 57
---	----	----	----	-----	---------	--	--	---	--	------	------	-------------

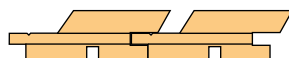


### Trendliner Kontrast® KOMPAKT elegant (Kanten gerundet)

Stirnseitig mit Wechsel-Nut-Feder inkl. 4 mm Zwangsfuge

Mit schwarz behandelter Feder, Rückseite mit Trockennut, Nut-Feder, mit Schraubnut zur Möglichkeit einer verdeckten Befestigung,  
mehr unter: [www.trendlinerkontrast.de](http://www.trendlinerkontrast.de)

heimische Lärche überwiegend keilgezinkt	27	96	74	A/B	4 / 168	Kompakt		•	•		1,95	ab Seite 57
Nord. Fichte	27	96	74	u/s nachsortiert	4 / 168	Kompakt		•	•		2,18	ab Seite 57



### Trendliner Kontrast® KOMPAKT markant (Kanten eckig)

Stirnseitig mit Wechsel-Nut-Feder inkl. 4 mm Zwangsfuge

Mit schwarz behandelter Feder, Rückseite mit Trockennut, Nut-Feder, mit Schraubnut zur Möglichkeit einer verdeckten Befestigung, mehr unter: [www.trendlinerkontrast.de](http://www.trendlinerkontrast.de)

heimische Lärche überwiegend keilgezinkt	27	96	74	A/B	4 / 168	Kompakt		•			1,95	ab Seite 57
Nord. Fichte	27	96	74	u/s nachsortiert	4 / 168	Kompakt		•	•		2,18	ab Seite 57



**Lagerprogramm**  
Kontrast-Edition



Fichte Aluminium



naturbelassen



Lavagrau



**Kontrast-Edition**  
**Trendfuge vertikal**



Schiefergrau

**TRENDLINER**  
**KONTRAST®**

 **Ladenburger**  
Holzwerke

Zur Walkmühle 1-5  
73441 Bopfingen-Aufhausen  
Telefon: +49 7362 9605-0  
Telefax: +49 7362 9605-200

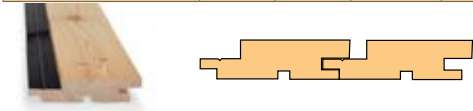
Freie Flur 3 / Am Bahnhof  
04643 Geithain  
Telefon: +49 34341 306-0  
Telefax: +49 34341 306-80



# 11 Lagerprogramm - Kontrast-Edition Trendfuge vertikal

**NICHT LAGERHALTENDE LÄNGEN**  
sind ab 100qm je Länge auf Anfrage möglich

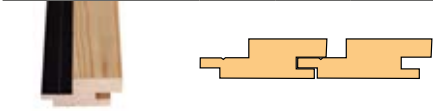
Holzart	Stärke mm	Breite mm	Deckmaß m	Qualität	Bund / Pack Stk.	Ausführung Lagerstandard	Oberfläche	gehobelt	strukturrau	Lagerware Aufhausen Längen (m) nach Verfügbarkeit	Lagerware Geithain Längen (m) nach Verfügbarkeit	Behandlung Farbe / Öl
---------	--------------	--------------	--------------	----------	---------------------	--------------------------	------------	----------	-------------	---	--	--------------------------



## Trendfuge/Skyline Kontrast vertikal

Mit schwarz behandelter Feder, Kanten gebrochen,  
Rückseite mit Trockennut, Nut-Feder, mit Schraubnut zur Möglichkeit einer verdeckten Befestigung,  
mehr unter: [www.trendlinerkontrast.de](http://www.trendlinerkontrast.de)

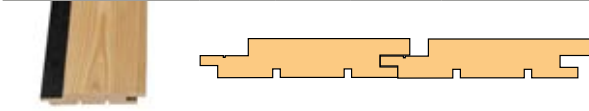
heimische Lärche überwiegend keilgezinkt	22	96	76	A/B	4 / 264			•		4,00	(3,00) / 4,00 / 5,00	ab Seite 57
	22	96	76	A/B	4 / 264	Naturgrau		•	•		4,00 / 5,00	ab Seite 57
Nord. Fichte	22	96	76	u/s nachsortiert	4 / 264	Kieselgrau			•		3,90 / 4,80	ab Seite 57
	22	96	76	u/s nachsortiert	4 / 264	Naturgrau			•		3,90 / 4,80	ab Seite 57



## Trendfuge /Skyline Kontrast XS22 vertikal

Mit schwarz behandelter Feder, Kanten gebrochen,  
Nut-Feder, mit Schraubnut zur Möglichkeit einer verdeckten Befestigung,  
mehr unter: [www.trendlinerkontrast.de](http://www.trendlinerkontrast.de)

heimische Lärche überwiegend keilgezinkt	22	69	49	A/B	6 / 336			•			(3,00) / 4,00 / 5,00	ab Seite 57
	22	69	49	A/B	6 / 336	Naturgrau		•	•		4,00 / 5,00	ab Seite 57
Nord. Fichte	22	69	49	u/s nachsortiert	6 / 336	Kieselgrau			•		3,90 / 4,80	ab Seite 57
	22	69	49	u/s nachsortiert	6 / 366	Naturgrau			•		3,90 / 4,80	ab Seite 57



## Trendfuge/Skyline Kontrast XL vertikal

Mit schwarz behandelter Feder, Kanten gebrochen,  
Rückseite mit Trockennut, Nut-Feder, mit Schraubnut zur Möglichkeit einer verdeckten Befestigung,  
mehr unter: [www.trendlinerkontrast.de](http://www.trendlinerkontrast.de)

heimische Lärche überwiegend keilgezinkt	22	121	101	A/B	4 / 128			•			(3,00) / 4,00 / 5,00	ab Seite 57
	22	121	101	A/B	4 / 128	Naturgrau		•	•		4,00 / 5,00	ab Seite 57
Nord. Fichte	22	121	101	u/s nachsortiert	4 / 128	Kieselgrau			•		3,90 / 4,80	ab Seite 57
	22	121	101	u/s nachsortiert	4 / 128	Naturgrau			•		3,90 / 4,80	ab Seite 57



**Lagerprogramm**  
Kontrast-Edition



Schiefergrau



Kieselgrau



## Kontrast-Edition Skyline/Kompakt vertikal



Naturgrau



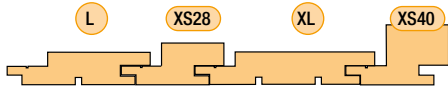
Kieselgrau



13 Lagerprogramm - Kontrast-Edition: Skyline/Kompakt

NICHT LAGERHALTENDE LÄNGEN  
sind ab 100qm je Länge auf Anfrage möglich

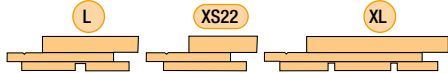
Holzart	Stärke mm	Breite mm	Deckmaß mm	Qualität	Bund / Pack Stk.	Ausführung Lagerstandard	Oberfläche	gehobelt	strukturrau	Lagerware Aufhausen Längen (m) nach Verfügbarkeit	Lagerware Geithain Längen (m) nach Verfügbarkeit	Behandlung Farbe / Öl
---------	--------------	--------------	---------------	----------	---------------------	--------------------------	------------	----------	-------------	---	--	--------------------------



Skyline Kontrast ALLE PROFILE

Mit schwarz behandelter Feder, Kanten gebrochen,  
Rückseite mit Trockennut, Nut-Feder, mit Schraubnut zur Möglichkeit einer verdeckten Befestigung,  
mehr unter: [www.trendlinerkontrast.de](http://www.trendlinerkontrast.de)

heimische Lärche überwiegend keilgezinkt	L	22	96	76	A/B	4 / 264		•			3,00 / 4,00 / 5,00	ab Seite 57
	L	22	96	76	A/B	4 / 264	Naturgrau	•	•		4,00 / 5,00	ab Seite 57
	XL	22	121	101	A/B	4 / 128		•			3,00 / 4,00 / 5,00	ab Seite 57
	XL	22	121	101	A/B	4 / 128	Naturgrau	•	•		4,00 / 5,00	ab Seite 57
	XS28	28	69	49	A/B	6 / 216		•			(3,00) / 4,00 / 5,00	ab Seite 57
	XS40	40	69	49	A/B	6 / 216		•			(3,00) / 4,00 / 5,00	ab Seite 57



Trendfuge/Skyline Kontrast L / S22 / XL - KOMPAKT

Mit schwarz behandelter Feder, Kanten gebrochen,  
Rückseite mit Trockennut, Nut-Feder, mit Schraubnut zur Möglichkeit einer verdeckten Befestigung,  
mehr unter: [www.trendlinerkontrast.de](http://www.trendlinerkontrast.de)

Nord. Fichte	L	22	96	76	u/s nachsortiert	4 / 264	Sandbeige	•			1,95	ab Seite 57
	L	22	96	76	u/s nachsortiert	4 / 264	Dolomitgrau	•			1,95	ab Seite 57
	XL	22	121	101	u/s nachsortiert	4 / 128	Dolomitgrau	•			1,95	ab Seite 57
	XL	22	121	101	u/s nachsortiert	4 / 128	Sandbeige	•			1,95	ab Seite 57
	XS22	22	69	49	u/s nachsortiert	4 / 336	Sandbeige	•			1,95	ab Seite 57
	XS22	22	69	49	u/s nachsortiert	4 / 336	Dolomitgrau	•			1,95	ab Seite 57



Lagerprogramm  
Kontrast-Edition



## Trendliner Kontrast Elegant (abgerundet)

**Experten Tipp**  
Hirnholz- und Fugen-  
schutz verhindert das  
Aufquellen an den Stirn-  
seiten und versiegelt  
das Holz gegen das  
Eindringen von Wasser.



**TRENDLINER**  
**KONTRAST®**

 Holzwerke  
**Ladenburger**

Zur Walkmühle 1-5  
73441 Bopfingen-Aufhausen  
Telefon: +49 7362 9605-0  
Telefax: +49 7362 9605-200

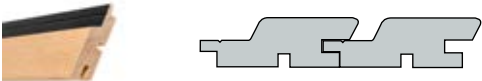
Freie Flur 3 / Am Bahnhof  
04643 Geithain  
Telefon: +49 34341 306-0  
Telefax: +49 34341 306-80



15 Trendliner Kontrast - Elegant (abgerundet)

NICHT LAGERHALTENDE LÄNGEN  
sind ab 100qm je Länge auf Anfrage möglich

Holzart	Stärke mm	Breite mm	Deckmaß mm	Qualität	Bund / Pack Stk.	Ausführung Lagerstandard	gehobelt	strukturau	Lagerware Aufhausen Längen (m) nach Verfügbarkeit	Lagerware Geithain Längen (m) nach Verfügbarkeit	Behandlung Farbe / Öl
---------	--------------	--------------	---------------	----------	---------------------	-----------------------------	----------	------------	---	--	--------------------------



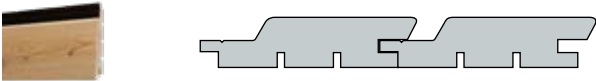
**Trendliner Kontrast® elegant (Kanten gerundet)**  
mit schwarz behandelter Feder, Rückseite mit Trockennut, Nut-Feder, mit Schraubnut zur Möglichkeit einer verdeckten Befestigung, mehr unter: [www.trendlinerkontrast.de](http://www.trendlinerkontrast.de)

heimische Lärche überwiegend keilgezinkt	27	96	74	A/B	4 / 168		•		4,00	3,00 / 4,00 / 5,00	ab Seite 57
	27	96	74	A/B	4 / 168			•		4,00	ab Seite 57
	27	96	74	A/B	4 / 168	Holzöl UV-Plus	•		4,00	4,00	ab Seite 57
	27	96	74	A/B	4 / 168	Holzöl Naturgrau	•		4,00	4,00	ab Seite 57
	27	96	74	A/B	4 / 168	Samteffekt Kristallgrau	•		4,00	4,00	ab Seite 57
Douglasie	27	96	74	A/B	4 / 168		•		4,00	4,00	ab Seite 57
	27	96	74	A/B	4 / 168			•			ab Seite 57
Weißtanne keilgezinkt	21	94	72	Rift/Halbrift, astarm	4 / 264	Modell ECO	•			4,00	ab Seite 57
	21	94	72	Rift/Halbrift, astarm	4 / 264	Modell ECO		•			ab Seite 57
Nord. Fichte	27	96	74	u/s nachsortiert	4 / 168		•			3,0 / 3,60 / 4,80	ab Seite 57
	27	96	74	u/s nachsortiert	4 / 168			•			ab Seite 57
	27	96	74	u/s nachsortiert	4 / 168	Samteffekt Lavagrau	•		3,90	3,90	ab Seite 57
	27	96	74	u/s nachsortiert	4 / 168	Natureffekt Aluminium		•	5,10	4,20	ab Seite 57



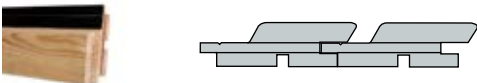
**Trendliner Kontrast® XS elegant (Kanten gerundet)**  
Mit schwarz behandelter Feder, Nut-Feder, mit Schraubnut zur Möglichkeit einer verdeckten Befestigung, mehr unter: [www.trendlinerkontrast.de](http://www.trendlinerkontrast.de)

Nord. Fichte	27	69	47	u/s nachsortiert	6 / 336		•	•			ab Seite 57
--------------	----	----	----	------------------	---------	--	---	---	--	--	-------------



**Trendliner Kontrast® XL elegant (Kanten gerundet)**  
Mit schwarz behandelter Feder, Rückseite mit Trockennut, Nut-Feder, mit Schraubnut zur Möglichkeit einer verdeckten Befestigung, mehr unter: [www.trendlinerkontrast.de](http://www.trendlinerkontrast.de)

heimische Lärche überwiegend keilgezinkt	27	121	99	A/B	4 / 128		•	•			ab Seite 57
Weisstanne keilgezinkt	21	119	97	Rift/Halbrift, astarm	4 / 128		•	•			ab Seite 57
Nord. Fichte	27	121	99	u/s nachsortiert	4 / 128		•	•			ab Seite 57



**Trendliner Kontrast® KOMPAKT elegant (Kanten gerundet)**  
Stirnseitig mit Wechsel-Nut-Feder inkl. 4 mm Zwangsfuge  
Mit schwarz behandelter Feder, Rückseite mit Trockennut, Nut-Feder, mit Schraubnut zur Möglichkeit einer verdeckten Befestigung, mehr unter: [www.trendlinerkontrast.de](http://www.trendlinerkontrast.de)

heimische Lärche teilweise keilgezinkt	27	96	74	A/B	4 / 168	Kompakt	•	•		1,95	ab Seite 57
Nord. Fichte	27	96	74	u/s nachsortiert	4 / 168	Kompakt	•	•		2,18	ab Seite 57
Thermo Fichte	27	94	72	Thermo-D	4 / 168	Kompakt	•			1,95 (Auslauf)	ab Seite 57



Antikgrau



Naturgrau



**Trendliner Kontrast  
Markant (eckig)**

**Experten Tipp**  
Hirnholz- und Fugen-  
schutz verhindert das  
Aufquellen an den Stirn-  
seiten und versiegelt  
das Holz gegen das  
Eindringen von Wasser.



Kompakt Altgrau



**TRENDLINER  
KONTRAST®**

Holzwerke  
**Ladenburger**

Zur Walkmühle 1-5  
73441 Bopfingen-Aufhausen  
Telefon: +49 7362 9605-0  
Telefax: +49 7362 9605-200

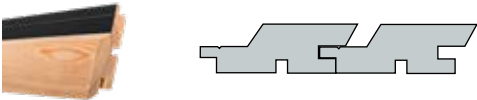
Freie Flur 3 / Am Bahnhof  
04643 Geithain  
Telefon: +49 34341 306-0  
Telefax: +49 34341 306-80



17 Trendliner Kontrast - Markant (eckig)

NICHT LAGERHALTENDE LÄNGEN  
sind ab 100qm je Länge auf Anfrage möglich

Holzart	Stärke mm	Breite mm	Deckmaß mm	Qualität	Bund / Pack Stk.	Ausführung Lagerstandard	gehobelt	strukturiert	Lagerware Aufhausen Längen (m) nach Verfügbarkeit	Lagerware Geithain Längen (m) nach Verfügbarkeit	Behandlung Farbe / Öl
---------	--------------	--------------	---------------	----------	---------------------	-----------------------------	----------	--------------	---	--	--------------------------



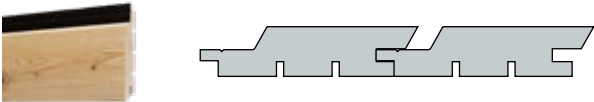
**Trendliner Kontrast® markant (Kanten eckig)**  
Mit schwarz behandelter Feder, Rückseite mit Trockennut, Nut-Feder, mit Schraubnut zur Möglichkeit einer verdeckten Befestigung, mehr unter: [www.trendlinerkontrast.de](http://www.trendlinerkontrast.de)

heimische Lärche überwiegend keilgezinkt	27	96	74	A/B	4 / 168		•		4,00	4,00	ab Seite 57
	27	96	74	A/B	4 / 168			•			ab Seite 57
Douglasie	27	96	74	A/B	4 / 168		•	•			ab Seite 57
Nord. Fichte	27	96	74	u/s nachsortiert	4 / 168		•	•			ab Seite 57



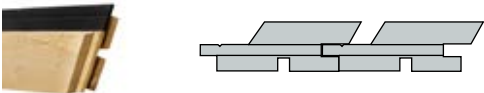
**Trendliner Kontrast® XS markant (Kanten eckig)**  
Mit schwarz behandelter Feder, Nut-Feder, mit Schraubnut zur Möglichkeit einer verdeckten Befestigung, mehr unter: [www.trendlinerkontrast.de](http://www.trendlinerkontrast.de)

Nord. Fichte	27	69	47	u/s nachsortiert	6 / 336		•	•			ab Seite 57
--------------	----	----	----	------------------	---------	--	---	---	--	--	-------------




**Trendliner Kontrast® XL markant (Kanten eckig)**  
Mit schwarz behandelter Feder, Rückseite mit Trockennut, Nut-Feder, mit Schraubnut zur Möglichkeit einer verdeckten Befestigung, mehr unter: [www.trendlinerkontrast.de](http://www.trendlinerkontrast.de)

heimische Lärche überwiegend keilgezinkt	27	121	99	A/B	4 / 128		•	•			ab Seite 57
Nord. Fichte	27	121	99	u/s nachsortiert	4 / 128		•	•			ab Seite 57



**Trendliner Kontrast® KOMPAKT markant (Kanten eckig)**  
Stirnseitig mit Wechsel-Nut-Feder inkl. 4 mm Zwangsfuge  
Mit schwarz behandelter Feder, Rückseite mit Trockennut, Nut-Feder, mit Schraubnut zur Möglichkeit einer verdeckten Befestigung, mehr unter: [www.trendlinerkontrast.de](http://www.trendlinerkontrast.de)

Nord. Fichte	27	96	74	u/s nachsortiert	4 / 168	Kompakt	•	•		2,18	ab Seite 57
heimische Lärche überwiegend keilgezinkt	27	96	74	A/B	4 / 168	Kompakt	•			1,95	ab Seite 57



**Wechselfalz Kontrast**

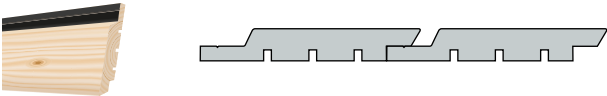




19 Wechselfalz Kontrast (vertikal)

NICHT LAGERHALTENDE LÄNGEN  
sind ab 100qm je Länge auf Anfrage möglich

Holzart	Stärke mm	Breite mm	Deckmaß mm	Qualität	Bund / Pack Stk.	Ausführung Lagerstandard	gehobeit	strukturrau	Lagerware Aufhausen Längen (m) nach Verfügbarkeit	Lagerware Geithain Längen (m) nach Verfügbarkeit	Behandlung Farbe / Öl
---------	--------------	--------------	---------------	----------	---------------------	-----------------------------	----------	-------------	---	--	--------------------------



Wechselfalz Kontrast vertikal  
Mit schwarz behandelter Feder, Kanten gebrochen, 30° geschrägt, 10 mm Schattenfuge,  
Rückseite mit Trockennut,

heimische Lärche überwiegend keilgezinkt	22	96	80	A/B	4 / 176		•	•			ab Seite 57
	22	121	105	A/B	4 / 128		•	•			ab Seite 57
	22	146	130	A/B	4 / 112		•	•			ab Seite 57
Douglasie	22	96	80	A/B	4 / 176		•	•			ab Seite 57
	22	121	105	A/B	4 / 128		•	•			ab Seite 57
	22	146	130	A/B	4 / 112		•	•			ab Seite 57
Weisstanne keilgezinkt	21	94	78	Rifts/Halbrifts	4 / 176		•	•			ab Seite 57
	21	119	103	Rifts/Halbrifts	4 / 128		•	•			ab Seite 57
	21	142	126	Rifts/Halbrifts	4 / 112		•	•			ab Seite 57
Nord. Fichte	22	96	80	u/s nachsortiert	4 / 176		•	•			ab Seite 57
	22	121	105	u/s nachsortiert	4 / 128		•	•			ab Seite 57
	22	146	130	u/s nachsortiert	4 / 112		•	•			ab Seite 57



naturbelassen



Naturgrau



**Trendfuge Kontrast**  
(vertikal, kantig)



naturbelassen



**TRENFUGE**  
**KONTRAST**

 Holzwerke  
**Ladenburger**

Zur Walkmühle 1-5  
73441 Bopfingen-Aufhausen  
Telefon: +49 7362 9605-0  
Telefax: +49 7362 9605-200

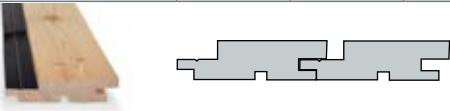
Freie Flur 3 / Am Bahnhof  
04643 Geithain  
Telefon: +49 34341 306-0  
Telefax: +49 34341 306-80



21 Trendfuge Kontrast - (vertikal, kantig)

NICHT LAGERHALTENDE LÄNGEN  
sind ab 100qm je Länge auf Anfrage möglich

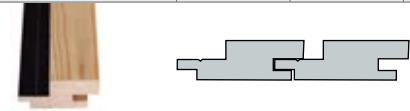
Holzart	Stärke mm	Breite mm	Deckmaß mm	Qualität	Bund / Pack Stk.	Ausführung Lagerstandard	gehobelt	strukturrau	Lagerware Aufhausen Längen (m) nach Verfügbarkeit	Lagerware Geithain Längen (m) nach Verfügbarkeit	Behandlung Farbe / Öl
---------	--------------	--------------	---------------	----------	---------------------	-----------------------------	----------	-------------	---	--	--------------------------



Trendfuge/Skyline Kontrast vertikal

Mit schwarz behandelter Feder, Kanten gebrochen,  
Rückseite mit Trockennut, Nut-Feder, mit Schraubnut zur Möglichkeit einer verdeckten Befestigung,  
mehr unter: [www.trendlinerkontrast.de](http://www.trendlinerkontrast.de)

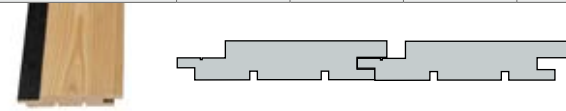
heimische Lärche überwiegend keilgezinkt	22	96	76	A/B	4 / 264		•		4,00	(3,00) / 4,00 / 5,00	ab Seite 57
	22	96	76	A/B	4 / 264			•			ab Seite 57
	22	96	76	A/B	4 / 264	Naturgrau	•	•		4,00 / 5,00	ab Seite 57
Douglasie	22	96	76	A/B	4 / 264		•	•			ab Seite 57
Weißtanne keilgezinkt	21	94	76	Rift/Halbrift, astarm	4 / 264		•	•			ab Seite 57
Nord. Fichte	22	96	76	u/s nachsortiert	4 / 264		•	•			ab Seite 57
	22	96	76	u/s nachsortiert	4 / 264	Kieselgrau		•		3,90 / 4,80	ab Seite 57
	22	96	76	u/s nachsortiert	4 / 264	Naturgrau		•		3,90 / 4,80	ab Seite 57



Trendfuge Kontrast XS22 vertikal

Mit schwarz behandelter Feder, Kanten gebrochen,  
Nut-Feder, mit Schraubnut zur Möglichkeit einer verdeckten Befestigung,  
mehr unter: [www.trendlinerkontrast.de](http://www.trendlinerkontrast.de)

heimische Lärche überwiegend keilgezinkt	22	69	49	A/B	6 / 336		•			3,00 / 4,00 / 5,00	ab Seite 57
	22	69	49	A/B	6 / 336			•			ab Seite 57
	22	69	49	A/B	6 / 336	Naturgrau	•	•		4,00/5,00	ab Seite 57
Douglasie	22	69	49	A/B	6 / 336		•	•			ab Seite 57
Nord. Fichte	22	69	49	u/s nachsortiert	6 / 336		•	•			ab Seite 57
	22	69	49	u/s nachsortiert	6 / 336	Kieselgrau		•		3,90 / 4,80	ab Seite 57
	22	69	49	u/s nachsortiert	6 / 336	Naturgrau		•		3,90 / 4,80	ab Seite 57



Trendfuge/Skyline Kontrast XL vertikal

Mit schwarz behandelter Feder, Kanten gebrochen,  
Rückseite mit Trockennut, Nut-Feder, mit Schraubnut zur Möglichkeit einer verdeckten Befestigung,  
mehr unter: [www.trendlinerkontrast.de](http://www.trendlinerkontrast.de)

heimische Lärche überwiegend keilgezinkt	22	121	101	A/B	4 / 128		•			3,00 / 4,00 / 5,00	ab Seite 57
	22	121	101	A/B	4 / 128			•			ab Seite 57
	22	121	101	A/B	4 / 128	Naturgrau	•	•		4,00 / 5,00	ab Seite 57
Douglasie	22	121	101	A/B	4 / 128		•	•			ab Seite 57
Weißtanne keilgezinkt	21	119	101	Rift/Halbrift, astarm	4 / 128		•	•			ab Seite 57
Nord. Fichte	22	121	101	u/s nachsortiert	4 / 128		•	•			ab Seite 57
	22	121	101	u/s nachsortiert	4 / 128	Kieselgrau		•		3,90 / 4,80	
	22	121	101	u/s nachsortiert	4 / 128	Naturgrau		•		3,90 / 4,80	

Experten Tipp  
Hirnholz- und Fugen-  
schutz verhindert das  
Aufquellen an den Stim-  
seiten und versiegelt  
das Holz gegen das  
Eindringen von Wasser.



Kieselgrau



Naturgrau



Lärche keilgezinkt



## Skyline Kontrast (vertikal)

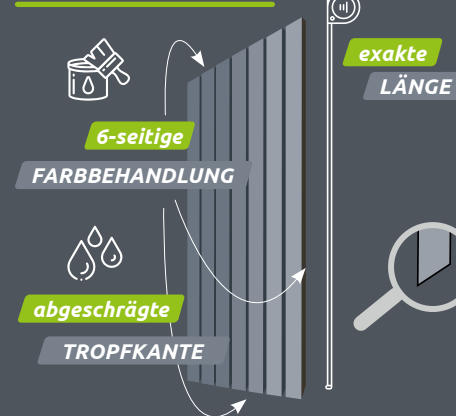
Ausführliche Montageanleitungen und nützliche Tipps sowie weitere Informationen finden Sie auf [www.ladenburger.de](http://www.ladenburger.de)

scannen und Video-Anleitung anschauen



**SKYLINE KONTRAST**

## PROFI Format



## VORFERTIGUNG FÜR PROFIS

- ab 100qm möglich
- pro 100qm maximal 2 Längen
- mindestens 30qm pro Länge
- keilgezinkte Profile unabhängig der Holzart zulässig!

### Kappschnitt-Varianten:



**PROFI Format Color**  
6-seitige Farbbehandlung 99-600cm  
4-seitige Farbbehandlung 48-98cm



Kieselgrau (3 Jahre)

**Ladenburger**  
Holzwerke

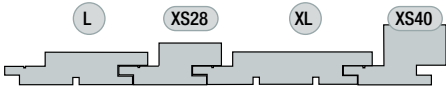
Zur Walkmühle 1-5  
73441 Bopfingen-Aufhausen  
Telefon: +49 7362 9605-0  
Telefax: +49 7362 9605-200

Freie Flur 3 / Am Bahnhof  
04643 Geithain  
Telefon: +49 34341 306-0  
Telefax: +49 34341 306-80



23 Skyline Kontrast - (vertikal)

NICHT LAGERHALTENDE LÄNGEN  
sind ab 100qm je Länge auf Anfrage möglich



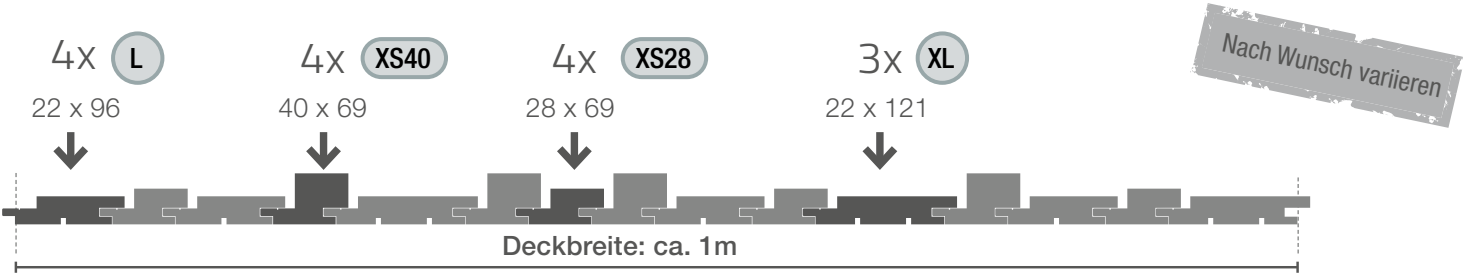
Skyline Kontrast ALLE PROFILE

Mit schwarz behandelter Feder, Kanten gebrochen,  
Rückseite mit Trockennut, Nut-Feder, mit Schraubnut zur Möglichkeit einer verdeckten Befestigung,  
mehr unter: [www.trendlinerkontrast.de](http://www.trendlinerkontrast.de)

Holzart	Stärke mm	Breite mm	Deckmaß mm	Qualität	Bund / Pack Stk.	Ausführung Lagerstandard	gehobelt	strukturrau	Lagerware Aufhausen Längen (m) nach Verfügbarkeit	Lagerware Geithain Längen (m) nach Verfügbarkeit	Behandlung Farbe / Öl
heimische Lärche überwiegend keilgezinkt	L	22	96	76	A/B	4 / 264				(3,00) / 4,00 / 5,00	ab Seite 57
	L	22	96	76	A/B	4 / 264			Naturgrau	4,00 / 5,00	ab Seite 57
	XL	22	121	101	A/B	4 / 128				(3,00) / 4,00 / 5,00	ab Seite 57
	XL	22	121	101	A/B	4 / 128			Naturgrau	4,00 / 5,00	ab Seite 57
	XS28	28	69	49	A/B	6 / 216				(3,00) / 4,00 / 5,00	ab Seite 57
	XS40	40	69	49	A/B	6 / 216				(3,00) / 4,00 / 5,00	ab Seite 57
	L	22	96	76	A/B	4 / 264					ab Seite 57
	XL	22	121	101	A/B	4 / 128					ab Seite 57
	XS28	28	69	49	A/B	6 / 216					ab Seite 57
	XS40	40	69	49	A/B	6 / 216					ab Seite 57
Douglasie	L	22	96	76	A/B	4 / 264					ab Seite 57
	XL	22	121	101	A/B	4 / 128					ab Seite 57
	XS28	28	69	49	A/B	6 / 216					ab Seite 57
	XS40	40	69	49	A/B	6 / 216					ab Seite 57
Weißtanne keilgezinkt	L	21	94	76	Rift/Halbrift, astarm	4 / 264					ab Seite 57
	XL	21	119	101	Rift/Halbrift, astarm	4 / 128					ab Seite 57
	XS28	28	67	49	Rift/Halbrift, astarm	6 / 216					ab Seite 57
	XS40	40	67	49	Rift/Halbrift, astarm	6 / 216					ab Seite 57
Nord. Fichte	L	22	96	76	u/s nachsortiert	4 / 264					ab Seite 57
	L	22	96	76	u/s nachsortiert	4 / 264			Naturgrau / Kieselgrau	3,90 / 4,80	ab Seite 57
	XL	22	121	101	u/s nachsortiert	4 / 128					ab Seite 57
	XL	22	121	101	u/s nachsortiert	4 / 128			Naturgrau / Kieselgrau	3,90 / 4,80	ab Seite 57
	XS28	28	69	49	u/s nachsortiert	6 / 216					ab Seite 57
	XS40	40	69	49	u/s nachsortiert	6 / 216					ab Seite 57

Verlegeempfehlung

Ausgehend von der unten gezeigten Verteilung lassen sich individuell unterschiedliche Ansichten erzeugen.





Fichte Aluminium



### Trendliner Natur Elegant (abgerundet)

**Experten Tipp**  
Hirnholz- und Fugen-  
schutz verhindert das  
Aufquellen an den Stirn-  
seiten und versiegelt  
das Holz gegen das  
Eindringen von Wasser.



Kompakt naturbelassen



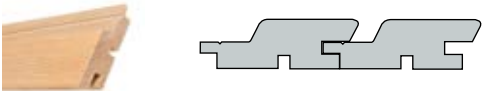
UV-Plus



25 Trendliner Natur - Elegant (abgerundet)

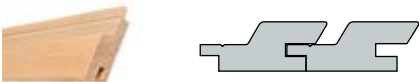
NICHT LAGERHALTENDE LÄNGEN  
sind ab 100qm je Länge auf Anfrage möglich

Holzart	Stärke mm	Breite mm	Deckmaß mm	Qualität	Bund / Pack Stk.	Ausführung Lagerstandard	gehobelt	strukturrau	Lagerware Aufhausen Längen (m) nach Verfügbarkeit	Lagerware Geithain Längen (m) nach Verfügbarkeit	Behandlung Farbe / Öl
---------	--------------	--------------	---------------	----------	---------------------	-----------------------------	----------	-------------	---	--	--------------------------



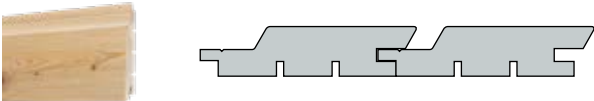
Trendliner Natur elegant (Kanten gerundet)  
Rückseite mit Trockennut, Nut-Feder, mit Schraubnut zur Möglichkeit einer verdeckten Befestigung

heimische Lärche über- wiegend keilgezinkt	27	96	74	A/B	4 / 168		•			3,00/4,00/5,00	ab Seite 57
	27	96	74	A/B	4 / 168			•		4,00	ab Seite 57
Douglasie	27	96	74	A/B	4 / 168		•	•		4,00	ab Seite 57
Weißtanne keilgezinkt	21	94	72	Rift/Halbrift, astarm	10 / 264		•	•		3,00 / 4,00	ab Seite 57
Nord. Fichte	27	96	74	u/s nachsortiert	4 / 168		•	•		nach Verfügbarkeit	ab Seite 57
Thermo Fichte	27	94	74	Thermo-D	4 / 168		•			Auslauf	ab Seite 57



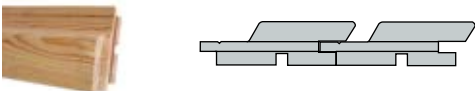
Trendliner Natur XS elegant (Kanten gerundet)  
Nut-Feder, mit Schraubnut zur Möglichkeit einer verdeckten Befestigung mehr

Nord. Fichte	27	69	47	u/s nachsortiert	6 / 336		•	•			ab Seite 57
--------------	----	----	----	------------------	---------	--	---	---	--	--	-------------



Trendliner Natur XL elegant (Kanten gerundet)  
Rückseite mit Trockennut, Nut-Feder, mit Schraubnut zur Möglichkeit einer verdeckten Befestigung

heimische Lärche teilweise keilgezinkt	27	121	99	A/B	4 / 128	teilweise keilgezinkt	•	•			ab Seite 57
Weißtanne keilgezinkt	21	119	97	Rift/Halbrift, astarm	4 / 128		•	•			ab Seite 57
Nord. Fichte	27	121	99	u/s nachsortiert	4 / 128		•	•			ab Seite 57



Trendliner Natur KOMPAKT elegant (Kanten gerundet)  
Stirnseitig mit Wechsel-Nut-Feder inkl. 4 mm Zwangsfuge  
Rückseite mit Trockennut, Nut-Feder, mit Schraubnut zur Möglichkeit einer verdeckten Befestigung

heimische Lärche überwiegend keilgezinkt	27	96	74	A/B	4 / 168	Kompakt	•			1,95	ab Seite 57
	27	96	74	A/B	4 / 168	Kompakt		•		1,95	ab Seite 57
Douglasie	27	96	74	A/B	4 / 168	Kompakt	•	•		1,95	ab Seite 57
Nord. Fichte	27	96	74	u/s nachsortiert	4 / 168	Kompakt	•	•		2,18	ab Seite 57



UV-Plus



**Trendliner Natur  
Markant (eckig)**



Kompakt naturbelassen



UV-Plus



**NICHT LAGERHALTENDE LÄNGEN**

sind ab 100qm je Länge auf Anfrage möglich

**27 Trendliner Natur - Markant (eckig)**

Holzart	Stärke mm	Breite mm	Deckmaß mm	Qualität	Bund / Pack Stk.	Ausführung Lagerstandard	gehobelt	strukturrau	Lagerware Aufhausen Längen (m) nach Verfügbarkeit	Lagerware Geithain Längen (m) nach Verfügbarkeit	Behandlung Farbe / Öl
---------	--------------	--------------	---------------	----------	---------------------	-----------------------------	----------	-------------	---	--	--------------------------

**Trendliner Natur markant (Kanten eckig)**

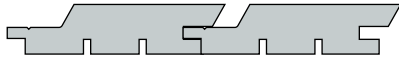
Rückseite mit Trockennut, Nut-Feder, mit Schraubnut zur Möglichkeit einer verdeckten Befestigung

heimische Lärche überwiegend keilgezinkt	27	96	74	A/B	4 / 168		•			4,00	ab Seite 57
Douglasie	27	96	74	A/B	4 / 168		•	•			ab Seite 57
Nord. Fichte	27	96	74	u/s nachsortiert	4 / 168		•	•			ab Seite 57

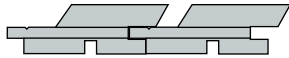
**Trendliner Natur XS markant (Kanten eckig)**

Nut-Feder, mit Schraubnut zur Möglichkeit einer verdeckten Befestigung

Nord. Fichte	27	69	47	u/s nachsortiert	6 / 336		•	•			ab Seite 57
--------------	----	----	----	------------------	---------	--	---	---	--	--	-------------

**Trendliner Natur XL markant (Kanten eckig)**Rückseite mit Trockennut, Nut-Feder, mit Schraubnut zur Möglichkeit einer verdeckten Befestigung mehr unter: [www.trendlinerkontrast.de](http://www.trendlinerkontrast.de)

heimische Lärche überwiegend keilgezinkt	27	121	99	A/B	4 / 128		•	•			ab Seite 57
Nord. Fichte	27	121	99	u/s nachsortiert	4 / 128		•	•			ab Seite 57

**Trendliner Natur KOMPAKT markant (Kanten eckig)**Stirnseitig mit Wechsel-Nut-Feder inkl. 4 mm Zwangsfuge  
mit Schraubnut zur Möglichkeit einer verdeckten Befestigung mehr unter: [www.trendlinerkontrast.de](http://www.trendlinerkontrast.de)

heimische Lärche überwiegend keilgezinkt	27	96	74	A/B	4 / 168		•	•		1,95	ab Seite 57
Nord. Fichte	27	96	74	u/s nachsortiert	4 / 168	Kompakt	•	•		2,18	ab Seite 57



naturbelassen



Kieselgrau



naturbelassen

**Trendfuge Natur**  
(vertikal)



Zur Walkmühle 1-5  
73441 Bopfingen-Aufhausen  
Telefon: +49 7362 9605-0  
Telefax: +49 7362 9605-200

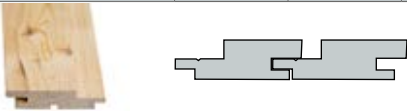
Freie Flur 3 / Am Bahnhof  
04643 Geithain  
Telefon: +49 34341 306-0  
Telefax: +49 34341 306-80



29 Trendfuge Natur - (vertikal)

NICHT LAGERHALTENDE LÄNGEN  
sind ab 100qm je Länge auf Anfrage möglich

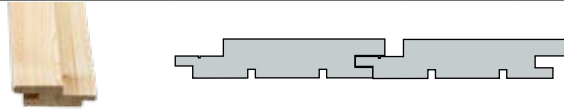
Holzart	Stärke mm	Breite mm	Deckmaß mm	Qualität	Bund / Pack Stk.	Ausführung Lagerstandard	gehobelt	strukturiert	Lagerware Aufhausen Längen (m) nach Verfügbarkeit	Lagerware Geithain Längen (m) nach Verfügbarkeit	Behandlung Farbe / Öl
---------	--------------	--------------	---------------	----------	---------------------	-----------------------------	----------	--------------	---	--	--------------------------



Trendfuge/Skyline Natur vertikal

Kanten gebrochen,  
Rückseite mit Trockennut, Nut-Feder, mit Schraubnut zur Möglichkeit einer verdeckten Befestigung

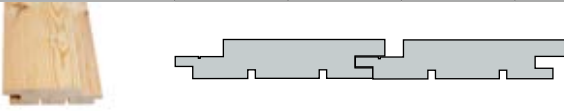
heimische Lärche überwiegend keilgezinkt	22	96	76	A/B	10 / 240		•	•		(3,00) / 4,00 / 5,00	ab Seite 57
Douglasie	22	96	76	A/B	10 / 240		•			4,00	ab Seite 57
	22	96	76	A/B	10 / 240			•			ab Seite 57
	21	94	76	Rift/Halbrift, astarm	10 / 240		•	•		(3,00) / 4,00 / 5,00	ab Seite 57
Nord. Fichte	22	96	76	u/s nachsortiert	10 / 240		•	•		3,00 / 3,60 / 3,90/ 4,80	ab Seite 57



Trendfuge Natur XS vertikal

Kanten gebrochen,  
Nut-Feder, mit Schraubnut zur Möglichkeit einer verdeckten Befestigung

heimische Lärche überwiegend keilgezinkt	22	69	49	A/B	10 / 320		•	•		(3,00) / 4,00 / 5,00	ab Seite 57
Douglasie	22	69	49	A/B	10 / 320		•	•			ab Seite 57
Nord. Fichte	22	69	49	u/s nachsortiert	10 / 320		•	•		3,00 / 3,60 / 3,90/ 4,80	ab Seite 57



Trendfuge/Skyline Natur XL vertikal

Kanten gebrochen,  
Rückseite mit Trockennut, Nut-Feder, mit Schraubnut zur Möglichkeit einer verdeckten Befestigung

heimische Lärche teilweise keilgezinkt	22	121	101	A/B	5 / 160		•	•		(3,00) / 4,00 / 5,00	ab Seite 57
Douglasie	22	121	101	A/B	5 / 160		•			4,00	ab Seite 57
	22	121	101	A/B	5 / 160			•			ab Seite 57
Weißtanne keilgezinkt	21	119	101	Rift/Halbrift, astarm	5 / 160		•	•		(3,00) / 4,00 / 5,00	ab Seite 57
Nord. Fichte	22	121	101	u/s nachsortiert	5 / 160		•	•		3,00/ 3,60 / 3,90 / 4,80	ab Seite 57



Naturgrau



UV-Plus



Verdeckte Befestigung



## Skyline Natur (vertikal)

Ausführliche Montageanleitungen und  
nützliche Tipps sowie weitere Informatio-  
nen finden Sie auf [www.ladenburger.de](http://www.ladenburger.de)  
scannen und Video-Anleitung anschauen



### Experten Tipp

Hirnholz- und Fugen-  
schutz verhindert das  
Aufquellen an den Stirn-  
seiten und versiegelt  
das Holz gegen das  
Eindringen von Wasser.



Zur Walkmühle 1-5  
73441 Bopfingen-Aufhausen  
Telefon: +49 7362 9605-0  
Telefax: +49 7362 9605-200

Freie Flur 3 / Am Bahnhof  
04643 Geithain  
Telefon: +49 34341 306-0  
Telefax: +49 34341 306-80



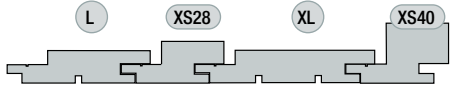
UV-Plus



31 Skyline Natur · (vertikal)

NICHT LAGERHALTENDE LÄNGEN  
sind ab 100qm je Länge auf Anfrage möglich

Holzart	Stärke mm	Breite mm	Deckmaß mm	Qualität	Bund / Pack Stk.	Ausführung Lagerstandard	gehobelt	strukturiert	Lagerware Aufhausen Längen (m) nach Verfügbarkeit	Lagerware Geithain Längen (m) nach Verfügbarkeit	Behandlung Farbe / Öl
---------	--------------	--------------	---------------	----------	---------------------	-----------------------------	----------	--------------	---	--	--------------------------



Skyline Natur ALLE PROFILE  
Kanten gebrochen,  
Rückseite mit Trockennut, Nut-Feder, mit Schraubnut zur Möglichkeit einer verdeckten Befestigung

heimische Lärche überwiegend keilgezinkt	L	22	96	76	A/B	10 / 240	•	•		(3,00) / 4,00 / 5,00	ab Seite 57
	XL	22	121	101	A/B	5 / 160	•	•		(3,00) / 4,00 / 5,00	ab Seite 57
	XS28	28	69	49	A/B	8 / 256	•	•		(3,00) / 4,00 / 5,00	ab Seite 57
	XS40	40	69	49	A/B	6 / 192	•	•		(3,00) / 4,00 / 5,00	ab Seite 57
Douglasie	L	22	96	76	A/B	10 / 240	•			4,00	ab Seite 57
	XL	22	121	101	A/B	5 / 160	•			4,00	ab Seite 57
	XS28	28	69	49	A/B	8 / 256	•			4,00	ab Seite 57
	XS40	40	69	49	A/B	6 / 192	•			4,00	ab Seite 57
	L	22	96	76	A/B	10 / 240		•			ab Seite 57
	XL	22	121	101	A/B	5 / 160		•			ab Seite 57
	XS28	28	69	49	A/B	8 / 256		•			ab Seite 57
	XS40	40	69	49	A/B	6 / 192		•			ab Seite 57
Weißtanne keilgezinkt	L	21	94	76	Rift/Halbrift, astarm	10 / 240	•			(3,00) / 4,00 / 5,00	ab Seite 57
	XL	21	119	101	Rift/Halbrift, astarm	5 / 160	•			(3,00) / 4,00 / 5,00	ab Seite 57
	XS28	27	67	49	Rift/Halbrift, astarm	8 / 256	•				ab Seite 57
	XS40	40	67	49	Rift/Halbrift, astarm	6 / 192	•				ab Seite 57
	L	21	94	76	Rift/Halbrift, astarm	10 / 240		•		(3,00) / 4,00 / 5,00	ab Seite 57
	XL	21	119	101	Rift/Halbrift, astarm	5 / 160		•		(3,00) / 4,00 / 5,00	ab Seite 57
	XS28	28	67	49	Rift/Halbrift, astarm	8 / 256		•		(3,00) / 4,00 / 5,00	ab Seite 57
	XS40	40	67	49	Rift/Halbrift, astarm	6 / 192		•		(3,00) / 4,00 / 5,00	ab Seite 57
Nord. Fichte	L	22	96	76	u/s nachsortiert	10 / 240	•	•		3,00 / 3,60 / 3,90 / 4,80	ab Seite 57
	XL	22	121	101	u/s nachsortiert	5 / 160	•	•		3,00 / 3,60 / 3,90 / 4,80	ab Seite 57
	XS28	28	69	49	u/s nachsortiert	8 / 256	•	•		3,00 / 3,60 / 3,90 / 4,80	ab Seite 57
	XS40	40	69	49	u/s nachsortiert	6 / 192	•	•		3,00 / 3,60 / 3,90 / 4,80	ab Seite 57

Verlegeempfehlung

Ausgehend von der unten gezeigten Verteilung lassen sich  
individuell unterschiedliche Ansichten erzeugen.  
Siehe „Verlegeempfehlung-Skyline“ auf Seite 23



Faseprofil UV-Farblos



Faseprofil strukturiert Sonderfarbton



**Faseprofil**



Faseprofil Opalweiß



33 Fasetprofil

NICHT LAGERHALTENDE LÄNGEN  
sind ab 100qm je Länge auf Anfrage möglich

Holzart	Stärke mm	Breite mm	Deckmaß mm	Qualität	Bund / Pack Stk.	Ausführung Lagerstandard	gehobelt	strukturrau	Lagerware Aufhausen Längen (m) nach Verfügbarkeit	Lagerware Geithain Längen (m) nach Verfügbarkeit	Behandlung Farbe / Öl
---------	--------------	--------------	---------------	----------	---------------------	--------------------------	----------	-------------	---	--	--------------------------



Fasetprofil  
Nut-Feder, Rückseite mit Trockennuten

Nord.Fichte	14	121	111	A/B Plus	8 / 256		•			3,00 / 4,00 / 5,00	ab Seite 57
	19	121	111	u/s nachsortiert	6 / 192		•			4,20 - 5,10 (alle 0,30 m)	ab Seite 57
	19	121	111	A/B Plus	6 / 192		•			4,00 / 4,80 / 5,00	ab Seite 57
	19	146	136	u/s nachsortiert	6 / 168		•		3,90 - 5,40 (alle 0,30 m)	3,90 - 5,40 (alle 0,30 m)	ab Seite 57
	19	146	136	u/s nachsortiert	4 / 168	Color Weiß	•		5,10 (teilweise keilgezinkt)	5,10 (teilweise keilgezinkt)	ab Seite 57
	19	146	136	u/s nachsortiert	4 / 168	Color Lichtgrau	•		5,10 (teilweise keilgezinkt)	5,10 (teilweise keilgezinkt)	ab Seite 57
	19	146	136	u/s nachsortiert	4 / 168	Color Opalweiß (Innenbereich)	•		5,10	5,10	ab Seite 57
	19	146	136	u/s nachsortiert	4 / 168	Color UV-Farblos (Innenbereich)	•		5,10	5,10	ab Seite 57
	19	146	136	A/B Plus	6 / 168		•			4,00 / 4,20 / 4,80 / 5,00 / 5,40	ab Seite 57
	19	146	136	B-Sortierung	6 / 168		•				ab Seite 57
	19	171	161	u/s nachsortiert	4 / 144	Keil-Nut-Feder	•		3,90 - 5,10 (alle 0,30)	3,90 - 5,40 (alle 0,30)	ab Seite 57
	23	121	111	A/B Plus	5 / 160	ohne Trockennuten	•			4,20 - 5,40 (alle 0,30)	ab Seite 57
	23	146	136	u/s nachsortiert	5 / 140	ohne Trockennuten	•		4,20 - 5,10 (alle 0,30)	4,20 - 5,10 (alle 0,30)	ab Seite 57
	23	146	136	A/B Plus	5 / 140	ohne Trockennuten	•			3,90 - 5,40 (alle 0,30) 4,00 / 5,00	ab Seite 57
	26	146	136	u/s nachsortiert	4 / 112	Rückseite glatt gehobelt	•			3,90 / 4,80 / 5,40	ab Seite 57
	28	146	136	u/s nachsortiert	4 / 112		•		4,20 - 5,10 (alle 0,30)	4,20 - 5,40 (alle 0,30)	ab Seite 57
	40	146	136	u/s nachsortiert	2 / 112	ohne Trockennuten	•		5,10	5,10	ab Seite 57
heim. Lärche überwiegend keilgezinkt	19	146	136	A/B	6 / 168	mit Trockennuten	•			4,00	ab Seite 57



Tabak




Rundprofil



Rundprofil Sonderfarbton



Rundprofil weiß



Rundprofil Nougat



35 Rundprofil

NICHT LAGERHALTENDE LÄNGEN  
sind ab 100qm je Länge auf Anfrage möglich

Holzart	Stärke mm	Breite mm	Deckmaß mm	Qualität	Bund / Pack Stk.	Ausführung Lagerstandard	gehobelt	strukturrau	Lagerware Aufhausen Längen (m) nach Verfügbarkeit	Lagerware Geithain Längen (m) nach Verfügbarkeit	Behandlung Farbe / Öl
---------	--------------	--------------	---------------	----------	---------------------	--------------------------	----------	-------------	---	--	--------------------------



Rundprofil  
Nut-Feder, Rückseite mit Trockennuten

Nord.Fichte	14	96	86	A-Sortierung	8 / 352		•			4,20	ab Seite 57
	14	121	111	A/B Plus	8 / 256		•			3,60 - 5,40 (alle 0,30)	ab Seite 57
	14	121	111	B-Sortierung	8 / 256		•			nach Anfall	ab Seite 57
	16	121	111	A/B Plus	7 / 252		•			4,00 / 5,00	ab Seite 57
	19	121	111	u/s nachsortiert	6 / 192		•			4,20 - 5,40 (alle 0,30)	ab Seite 57
	19	121	111	u/s nachsortiert	6 / 144	Color PLUS Deckend Weiß	•		5,10	4,50 / 5,10	ab Seite 57
	19	121	111	u/s nachsortiert	6 / 144	Color PLUS Deckend Lichtgrau	•		5,10	5,10	ab Seite 57
	19	121	111	u/s nachsortiert	6 / 144	Color PLUS Deckend Fenstergrau	•			5,10	ab Seite 57
	19	121	111	u/s nachsortiert	6 / 144	Color PLUS Deckend Anthrazit	•			5,10	ab Seite 57
	19	121	111	u/s nachsortiert	6 / 144	Color PLUS Lasierend Tabak	•			4,50 / 5,10	ab Seite 57
	19	121	111	A/B Plus	6 / 192		•			4,00 / 4,20 - 5,40 (alle 0,30) / 5,00	ab Seite 57
	19	121	111	B-Sortierung	6 / 192		•			4,00 / 5,40	ab Seite 57
	19	146	136	A-Sortierung	6 / 168		•			4,50 / 5,10	ab Seite 57
	19	146	136	u/s nachsortiert	6 / 168		•		4,50 / 5,10	4,20 - 5,40 (alle 0,30)	ab Seite 57
	19	146	136	A/B Plus	6 / 168		•			4,00 - 5,40	ab Seite 57
	19	146	136	B-Sortierung	6 / 168		•			5,40	ab Seite 57



Lärche UV-Plus



Fichte Sonderfarbton



Sonderfarbtöne



Glattkantbretter



Fichte Mais



37 Glattkantbretter

NICHT LAGERHALTENDE LÄNGEN  
sind ab 100qm je Länge auf Anfrage möglich



Glattkantbretter  
4-seitig gefast

Holzart	Stärke mm	Breite mm	Deckmaß mm	Qualität	Bund / Pack Stk.	Ausführung Lagerstandard	gehobelt	strukturrau	Lagerware Aufhausen Längen (m) nach Verfügbarkeit	Lagerware Geithain Längen (m) nach Verfügbarkeit	Behandlung Farbe / Öl
Nord. Fichte	18	96		u/s nachsortiert	6 / 264		•		5,10	4,50 / 5,10	ab Seite 57
	18	142		u/s nachsortiert	6 / 168		•			4,20 / 5,10	ab Seite 57
	18	190		u/s nachsortiert	4 / 120		•			4,20 / 4,50 / 5,10	ab Seite 57
	21	58		u/s nachsortiert	10 / 160	Deckleiste, 2 Kanten gerundet	•		5,40	5,40	ab Seite 57
	21	120		u/s nachsortiert	5 / 160		•		5,40	4,50 / 5,10	ab Seite 57
	21	142		u/s nachsortiert	5 / 140		•		5,40	4,50 / 5,10	ab Seite 57
	21	170		u/s nachsortiert	4 / 120		•		5,10	4,50 / 5,10	ab Seite 57
	21	190		u/s nachsortiert	4 / 100		•		5,10	4,50 / 5,10	ab Seite 57
	21	220		u/s nachsortiert	lose / 120		•		nach Verfügbarkeit	nach Verfügbarkeit	ab Seite 57
	21	240		u/s nachsortiert	lose / 96		•		nach Verfügbarkeit	nach Verfügbarkeit	ab Seite 57
	26	142		u/s nachsortiert	4 / 112		•		5,40	4,50 / 5,10	ab Seite 57
	26	190		u/s nachsortiert	3 / 90		•		5,10	4,50 / 5,10	ab Seite 57
Douglasie	18	95		A/B	6 / 264		•			5,00	ab Seite 57
	21	145		A/B	5 / 140		•			4,00	ab Seite 57
heimische Lärche überwiegend keilgezinkt	21	58		A/B	10 / 160	Deckleiste, 2 Kanten gerundet	•	•		4,00	ab Seite 57
	21	120		A/B	5 / 160	teilweise keilgezinkt	•			4,00	ab Seite 57
	21	145		A/B	5 / 140	teilweise keilgezinkt	•		4,00 / 5,00	4,00	ab Seite 57



Deckleiste



Fichte Nordic



**Fassadenbrett**  
**Deckleiste**



offene Deckleistenschalung Antikgrau

39 Fassadenbrett / Deckleiste

NICHT LAGERHALTENDE LÄNGEN  
sind ab 100qm je Länge auf Anfrage möglich

Holzart	Stärke mm	Breite mm	Deckmaß mm	Qualität	Bund / Pack Stk.	Ausführung Lagerstandard	gehobelt	strukturau	Lagerware Aufhausen Längen (m) nach Verfügbarkeit	Lagerware Geithain Längen (m) nach Verfügbarkeit	Behandlung Farbe / Öl
---------	--------------	--------------	---------------	----------	---------------------	--------------------------	----------	------------	---	--	--------------------------



heimische Lärche überwiegend keilgezinkt	21	58		A/B	10 / 160		•	•	4,00	4,00	ab Seite 57
	22	145		A/B	5 / 140			•	4,00	4,00	ab Seite 57
Nord. Fichte	21	58		u/s nachsortiert	10 / 160		•		5,10	5,40	ab Seite 57
	20	58		u/s nachsortiert	10 / 160			•	5,40	5,40	ab Seite 57
	20	144		u/s nachsortiert	5 / 140			•	5,10	3,60 / 4,50 / 5,10	ab Seite 57





Rechteckleisten Aschegrau



Rechteckleisten Tanne UV-Plus



**Rechteckleisten  
Rhomboidleisten  
Unterkonstruktion**



Unterkonstruktion Color Schwarz



Rechteckleisten Aschegrau

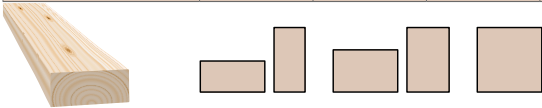


Rhomboidleisten UV-Plus

41 Rechteckleisten - Rhomboidleisten

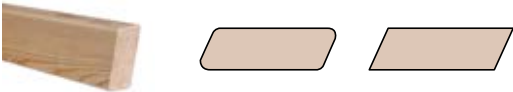
NICHT LAGERHALTENDE LÄNGEN  
sind ab 100qm je Länge auf Anfrage möglich

Holzart	Stärke mm	Breite mm	Deckmaß mm	Qualität	Bund / Pack Stk.	Ausführung Lagerstandard	gehobelt	strukturrau	Lagerware Aufhausen Längen (m) nach Verfügbarkeit	Lagerware Geithain Längen (m) nach Verfügbarkeit	Behandlung Farbe / Öl
---------	--------------	--------------	---------------	----------	---------------------	--------------------------	----------	-------------	---	--	--------------------------



Offene Leistenschalung - Rechteckleisten  
4-seitig mit Mikrofase, (Mindestbestellmenge ab 1250 lfm)

Weißtanne keilgezinkt	28	58		Rift/Halbrift, astarm			•	•			ab Seite 57
	38	58		Rift/Halbrift, astarm			•	•			ab Seite 57
	58	58		Rift/Halbrift, astarm			•	•			ab Seite 57
Fichte	28	58		u/s nachsortiert			•	•			ab Seite 57
	38	58		u/s nachsortiert			•	•			ab Seite 57
	58	58		u/s nachsortiert			•	•			ab Seite 57
heimische Lärche teilweise keilgezinkt	26	45		A/B			•	•			ab Seite 57
	38	70		A/B			•	•			ab Seite 57



Rhomboidleisten  
Breite = Spitze - Spitze gemessen

heimische Lärche überwiegend keilgezinkt	21	58		A/B	10 / 160	kantig	•	•			ab Seite 57
	27	68		A/B	6 / 192	gerundet, Radius 3 mm	•		4,00	4,00	ab Seite 57
Douglasie	27	68		A/B	6 / 192	gerundet, Radius 3 mm	•		4,00	4,00	ab Seite 57
Weißtanne keilgezinkt	21	68		Rift/Halbrift, astarm	6 / 264	gerundet	•	•			ab Seite 57
Nord. Fichte	27	68		u/s nachsortiert	6 / 192	gerundet, Radius 3 mm	•		5,40	3,90 / 4,80 / 5,40	ab Seite 57

Unterkonstruktion auf Seite: 49





Lärche Keilstüpschalung naturbelassen (1 Jahr)



Lärche Doppelrhomboid Kieselgrau



## Doppel-Rhomboid Keilstüpschalung



Lärche Schmalfugenprofil Antikgrau



Fichte Parallelfuge Dolomit



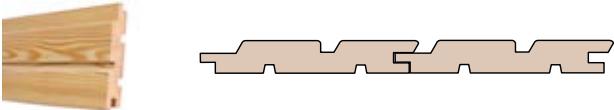
Fichte Keilstüpschalung Sonderfarbton



43 Doppel-Rhomboid - Keilstüpschalung

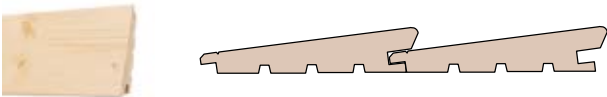
NICHT LAGERHALTENDE LÄNGEN  
sind ab 100qm je Länge auf Anfrage möglich

Holzart	Stärke mm	Breite mm	Deckmaß mm	Qualität	Bund / Pack Stk.	Ausführung Lagerstandard	gehobelt	strukturrau	Lagerware Aufhausen Längen (m) nach Verfügbarkeit	Lagerware Geithain Längen (m) nach Verfügbarkeit	Behandlung Farbe / Öl
---------	--------------	--------------	---------------	----------	---------------------	--------------------------	----------	-------------	---	--	--------------------------



Doppel-Rhomboid Kanten gerundet  
Rückseite mit Trockennut, Nut-Feder


heimische Lärche überwiegend keilgezinkt	22	146	130	A/B	5 / 140		•		4,00	4,00	ab Seite 57
---	----	-----	-----	-----	---------	--	---	--	------	------	-------------




Keilstüpschalung  
Rückseite mit Trockennut, Nut-Feder, mit Schraubnut

heimische Lärche überwiegend keilgezinkt	29 / 14	146	125	A/B	4 / 112			•	5,00	4,00 / 5,00	ab Seite 57
	29/14	146	125	A/B	4 / 112		•		5,00	4,00 / 5,00	ab Seite 57
Nord. Fichte	29 / 14	146	125	u/s nachsortiert	4 / 112		•	•	5,40	4,20 - 5,40 nach Verfügbarkeit	ab Seite 57

Experten Tipp  
Hirnholz- und Fugen-  
schutz verhindert das  
Aufquellen an den Stirn-  
seiten und versiegelt  
das Holz gegen das  
Eindringen von Wasser.



Wechselfalz Sonderprofile



**Wechselfalzprofile  
Blockhausprofil**



Wechselfalz U-Fuge

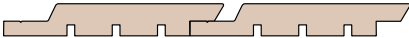


Sonderprofil

45 Wechselfalzprofile

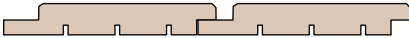

NICHT LAGERHALTENDE LÄNGEN  
sind ab 100qm je Länge auf Anfrage möglich

Holzart	Stärke mm	Breite mm	Deckmaß mm	Qualität	Bund / Pack Stk.	Ausführung Lagerstandard	gehobelt	strukturrau	Lagerware Aufhausen Längen (m) nach Verfügbarkeit	Lagerware Geithain Längen (m) nach Verfügbarkeit	Behandlung Farbe / Öl
---------	--------------	--------------	---------------	----------	---------------------	--------------------------	----------	-------------	---	--	--------------------------



Wechselfalz-Parallel-Fuge  
Rückseite mit Trockennut, mit Schraubnut

Nord. Fichte	21	146	123	u/s nachsortiert	4 / 140		•	•			ab Seite 57
--------------	----	-----	-----	------------------	---------	--	---	---	--	--	-------------




Wechselfalz U-Fuge  
Rückseite mit Trockennut, 10 mm Sichtfuge

Nord. Fichte	21	146	136	u/s nachsortiert	4 / 140		•	•			ab Seite 57
--------------	----	-----	-----	------------------	---------	--	---	---	--	--	-------------

Wechselfalz-Sonderprofile auf Anfrage möglich.





Rauspund

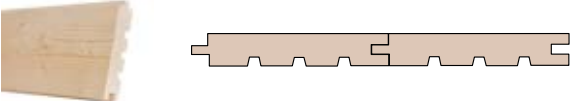
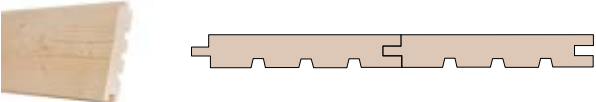



**Bodenbrett  
Hobeldiele  
Rauspund**



47 Bodenbrett · Hobeldiele · Rauspund

NICHT LAGERHALTENDE LÄNGEN  
sind ab 100qm je Länge auf Anfrage möglich

Holzart	Stärke mm	Breite mm	Deckmaß mm	Qualität	Bund / Pack Stk.	Ausführung Lagerstandard	gehobelt	strukturrau	Lagerware Aufhausen Längen (m) nach Verfügbarkeit	Lagerware Geithain Längen (m) nach Verfügbarkeit	Behandlung Farbe / Öl
<div><div><b>Bodenbrett</b> Rückseite mit Trockennut, Nut-Feder Holzfeuchte ca. 16-18%</div></div>											
Nord. Fichte	19	121	111	A/B Plus	6 / 216		•			4,00	
<div><div><b>Hobeldiele</b> Mikrofase, Rückseite mit Trockennut, Nut-Feder Holzfeuchte ca. 12%</div></div>											
Nord. Fichte	24	146	136	A/B Plus	4 / 112		•			4,00 / 5,00	
	27	146	136	A/B Plus	3 / 84		•			4,00 / 5,00	
<div><div><b>Rauspund</b> getrocknet, egalisiert Rückseite ohne Trockennut, aus Seitenware erzeugt für nicht sichtbaren Bereich, Nut-Feder</div></div>											
Fichte	21	121	111		5 / 160				5,00		
	23,5	121	111		5 / 160					4,00/4,50/5,00	
	24	146	136		4 / 112				4,00 / 5,00		
	28	121	111		4 / 128					3,60/4,20/5,00	
	28	146	136		4 / 112					3,60/4,20/5,00	
	28	156	146		4 / 112	Keil-Nut-Feder			4,00 / 5,00		



## Ortsgangleiste Unterkonstruktion



Ortsgangleiste



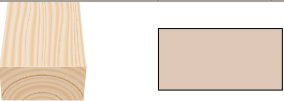
Rechts - Unterkonstruktion Color Schwarz



49 Unterkonstruktion - Ortgangsleiste

NICHT LAGERHALTENDE LÄNGEN  
sind ab 100qm je Länge auf Anfrage möglich

Holzart	Stärke mm	Breite mm	Deckmaß mm	Qualität	Bund / Pack Stk.	Ausführung Lagerstandard	gehobelt	strukturrau	Lagerware Aufhausen Längen (m) nach Verfügbarkeit	Lagerware Geithain Längen (m) nach Verfügbarkeit	Behandlung Farbe / Öl
---------	--------------	--------------	---------------	----------	---------------------	--------------------------	----------	-------------	---	--	--------------------------



Unterkonstruktion  
getrocknet, egalisiert

Fichte	21	45		A/B	10 / 550				5,00		
	21	75		A/B	5 / 375				5,00		
	27	70		A/B	5 / 280				5,00		



Ortgangsleiste  
getrocknet

Fichte	38	70		u/s hobelfallend	4 / 112	für 19 mm Profilware	•		5,10	5,10	
--------	----	----	--	------------------	---------	----------------------	---	--	------	------	--



Unterkonstruktion Color Schwarz Tiefgrund behandelt  
getrocknet, egalisiert, 1x allseitig behandelt; S10 sortiert (Ware wird teilweise gebündelt und teilweise lose gepackt)

Fichte	30	50		A/B	6 / 420	egalisiert	•		5,00	5,00	
	40	60		A/B	6 / 270	egalisiert	•		5,00	5,00	



Unterkonstruktion Oberkante angeschrägt Color Schwarz Tiefgrund behandelt  
getrocknet, egalisiert, 1x allseitig behandelt, (Ware wird teilweise gebündelt und teilweise lose gepackt)

Fichte	30	50		A/B	6 / 420	egalisiert	•		5,00	5,00	
	40	60		A/B	6 / 270	egalisiert	•		5,00	5,00	

Vertikale  
Ecklösungen



Horizontale  
Ecklösungen



**Kantenprofile**  
(ALU / HOLZ)  
**BEFESTIGUNG**

Alle Ecklösungen und Montageanleitungen  
auf [www.ladenburger.de](http://www.ladenburger.de)



NEU Kantenprofil Alu schwarz

Kantenprofile (ALU / HOLZ) · Befestigung

Produkt	Modell	Oberfläche	Länge m	Bund / Pack tk.	Lagerware Aufhausen	Lagerware Geithain
---------	--------	------------	------------	--------------------	---------------------	--------------------



Aluminium Kantenprofile  
für Profilholz 22 mm bis 27 mm Stärke mit Schutzfolie

Außenecke, 30 mm	AE	Aluminium Farbe: schwarz	3,00	lose / 10	•	•
Außenecke, 30 mm	AE	Aluminium blank, Farbe: natur	3,00	lose / 10	•	•
Innenecke, 30 mm	IE	Aluminium blank, Farbe: natur	3,00	lose / 10	•	•
Kreuz, 28 mm	K	Aluminium blank, Farbe: natur	3,00	lose / 10	•	•
Gehrung, 30 mm (für 27mm)	Y	Aluminium blank, Farbe: natur	3,00	lose / 10	•	•
Gehrung, 25 mm (für 22mm)	Y	Aluminium blank, Farbe: natur	3,00	lose / 10	•	•
Gehrung, 30 mm (für 27mm)	Y	Aluminium Farbe: schwarz	3,00	lose / 10	•	•
Gehrung, 25 mm (für 22mm)	Y	Aluminium Farbe: schwarz	3,00	lose / 10		•

Holzart	Abmessung mm	Qualität	Bund / Pack Stk.	Ausführung Lagerstandard	gehobelt	strukturrau	Lagerware Aufhausen Längen (m) nach Verfügbarkeit	Lagerware Geithain Längen (m) nach Verfügbarkeit
---------	-----------------	----------	---------------------	--------------------------	----------	-------------	---	--



Eckleiste  
Kantenlösung für Innen- und Außenecken für Profile bis 30 mm

heim. Lärche teilweise keilgezinkt	45 x 45	A/B	4 / 176		•		4,00	4,00
Douglasie	45 x 45	A/B	4 / 176		•			4,00
Nord. Fichte	45 x 45	u/s nachsortiert	4 / 176		•		5,10	5,10
Weißtanne keilgezinkt	45 x 45	Rift/Halbrift	4 / 176	passend zu 22mm Stärke	•			4,00

Beschreibung	Abmessung (mm)	Ausführung	Stück/Pack	Lagerware Aufhausen	Lagerware Geithain
--------------	-------------------	------------	------------	---------------------	--------------------



Spezial-Bohrschraube für Holzfassaden  
ideal für unsichtbare Befestigung in Schraubnut

Senkkopfschraube Bohrspitze, Teilgewinde TX 20	4,0 x 45	rostfrei A2	100	•	•
			250	•	
			500	•	•



Montage- und Renovierungsschrauben  
für Holzfassaden mit sichtbarer Befestigung

Kegelkopfschraube Bohrspitze, Spezialgewinde, TX20	5,0 x 53	A4, blank	200		•
---	----------	-----------	-----	--	---



Montage- und Renovierungsschrauben  
für Holzfassaden mit sichtbarer Befestigung

Kegelkopfschraube Ausführung in Kohlenstoffstahl, eignet sich für die Anwen- dung im Außenbereich Nutzungsklasse 3, Bohrspitze, Spezialgewinde, TX20	5,0 x 53	Farbe: Schwarz	200		•
	5,0 x 53	Farbe: Braun	200		•
	5,0 x 53	Farbe: Blank/Silber	200		•
	5,0 x 70	Farbe: Braun	100		•



klassisch  
Hobelware Profilholz



## Sonderlösungen - Sonderprofile



Leistenschalung Sonderfarbton



Lärche Leistenschalung naturbelassen



Leistenschalung Sonderfarbe



Nord. Fichte Leistenschalung



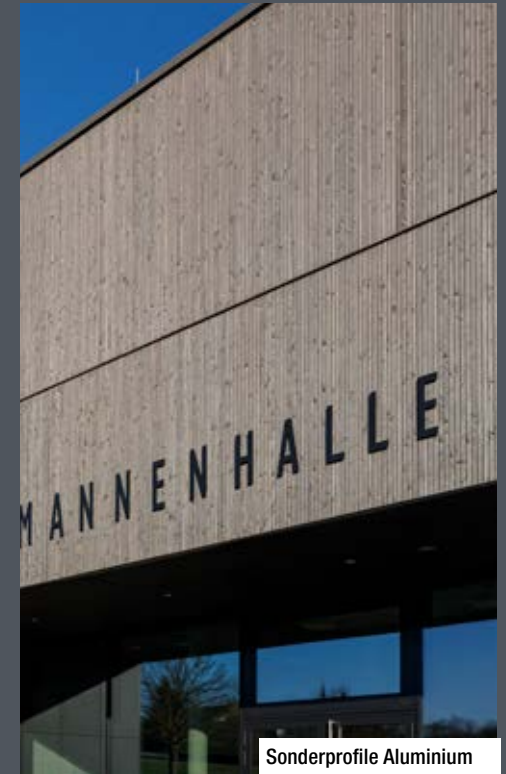
Weißtanne Sonderleisten



## Sonderlösungen - Sonderprofile



Sonderprofile Aluminium



Sonderprofile Aluminium

**Sonder-Oberflächen:**  
Gatterschnittoberfläche  
strukturierte Oberflächen

**Große Auswahl an Sonderprofilen  
in unterschiedlichen Abmessungen  
und Holzarten.**


**Fragen Sie unser Verkaufsteam!**



strukturierte Oberflächen



Gatterschnitt-Oberflächen



Piano weiß



Piano Lichtgrau



Piano Sonderfarbton



Piano Opalweiß



## Piano MAXIBOARD - Piano SYSTEMBOARD

Unser komplettes Plattenprogramm  
finden Sie im Produktkatalog:  
**Konstruktiver Holzbau / Platten /  
Dämmstoffe**

Hier finden Sie...

- 3-Schichtplatten
- OSB Platten
- Sperrholz
- Filmsperrholz / Schalungsplatten
- Siebdruckplatten
- Schaltafeln
- Holzfaserplatten und Holzfaserdämmstoffe



Piano UV-farblös



Zur Walkmühle 1-5  
73441 Bopfingen-Aufhausen  
Telefon: +49 7362 9605-0  
Telefax: +49 7362 9605-200

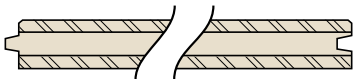
Freie Flur 3 / Am Bahnhof  
04643 Geithain  
Telefon: +49 34341 306-0  
Telefax: +49 34341 306-80



55 Piano MAXIBOARD · Piano SYSTEMBOARD · Laibungsplatte

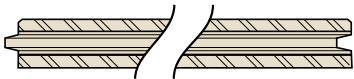
NICHT LAGERHALTENDE LÄNGEN  
sind ab 100qm je Länge auf Anfrage möglich

Holzart	Stärke mm	Breite mm	Deckmaß mm	Qualität	Bund / Pack Stk.	Ausführung Lagerstandard	Lagerware Aufhausen Längen (m) nach Verfügbarkeit	Lagerware Geithain Längen (m) nach Verfügbarkeit	Behandlung Farbe / Öl
---------	--------------	--------------	---------------	----------	---------------------	-----------------------------	---	--	--------------------------



**Piano MAXIBOARD 3-Schichtplatte**  
Längsseitig mit Keil-Nut-Feder, Stirnseiten stumpf,  
Längskanten gefast, koch- und wasserfest verleimt

Nord. Fichte	19	614	600	Sichtqualität	lose / 25	unbehandelt	5,00	5,00	ab Seite 57
	19	614	600	Sichtqualität	lose / 25	unbehandelt		3,00	ab Seite 57
	19	614	600	Sichtqualität	lose / 25	Color Farblos grundiert			ab Seite 57
	19	614	600	Sichtqualität	lose / 25	Color Weiß grundiert			ab Seite 57
	19	614	600	Sichtqualität	lose / 25	Color PLUS Deckend Weiß	5,00	5,00	ab Seite 57
	19	614	600	Sichtqualität	lose / 25	Color PLUS Deckend Lichtgrau			ab Seite 57
	19	614	600	Sichtqualität	lose / 25	Color PLUS Lasierend Opalweiß (Innenbereich)	5,00	5,00	ab Seite 57
	27	614	600	Sichtqualität	lose / 18	unbehandelt		5,00	ab Seite 57



**Piano SYSTEMBOARD 3-Schichtplatte**  
4-seitig mit Keil-Nut-Feder,  
4-seitig gefast, koch- und wasserfest verleimt

Nord. Fichte	19	614	600	Sichtqualität	lose / 25	unbehandelt	2,48	2,48	ab Seite 57
	19	614	600	Sichtqualität	lose / 25	Color Farblos grundiert			ab Seite 57
	19	614	600	Sichtqualität	lose / 25	Color Weiß grundiert			ab Seite 57
	19	614	600	Sichtqualität	lose / 25	Color PLUS Deckend Weiß		2,48	ab Seite 57
	19	614	600	Sichtqualität	lose / 25	Color PLUS Deckend Lichtgrau			
	19	614	600	Sichtqualität	lose / 25	Color PLUS Lasierend Opalweiß (Innenbereich)		2,48	ab Seite 57



**Laibungsplatte/ Laibungsbrett**  
geschliffen, 1-Schichtig,  
koch- und wasserfest verleimt, Kombiprofil: glatt/strukturrau

heim. Tanne	22	192		Sichtqualität	3 / 72	Sichtqualität		4,00	
-------------	----	-----	--	---------------	--------	---------------	--	------	--



Color Holzöl Kieselgrau



Color Holzöl UV-Plus



Color Holzöl Kohleschwarz



Color Holzöl Schiefergrau

## Farbkollektionen vorbehandelte Oberflächen

Unsere industrielle Farbbehandlung bietet Premium Qualität für ein langanhaltendes Farbergebnis und schützt optimal vor Witterungseinflüssen.



Color Holzöl Antikgrau



Color Holzöl Sanddorn



Color Holzöl Naturgrau

57 Ladenburger Color Holzöl Spezial

Ladenburger Color Holzöl Spezial (Aussen) Auf Basis modifizierter Naturöle werden die Flächen standardmäßig zweimal beschichtet und erhalten somit rundum einen umweltschonenden Wetter-schutz auf Wasserbasis, der nicht schichtbildend ist, also auch nicht abblättern kann. Speziell für harzreiche Hölzer, wie sib. Lärche, empfehlen wir dieses Beschichtungssystem. Bei Vorvergrauten Fassaden wittert mit der Zeit an den ungeschützten Bereichen die Beschichtung ab und die natürliche Vergrauung des Holzes setzt ein, an den geschützten Bereichen bleibt der werksbeschichtete Farbton lange erhalten. (Antikgrau & Altgrau - Auslauf)					Holzart	gehobelt	strukturrau	Behandlungsaufbau	
								Sichtseite	Rückseite
 UV-Plus  Sanddorn  Kieselgrau  Antikgrau  Kohleschwarz**   Naturgrau  Altgrau*  Mokka  Schiefergrau  * Metallic Effekt ** Nur Fichte u. Weißtanne					Lärche	•	•	2x	1x
					Lärche	•	•	1x vorgeölt	1x
					Douglasie	•	•	2x	1x
					Fichte	•	•	2x	1x

**Berechnungsgrundlage:** unbehandeltes Profilholz + 15% für eine extra Nachsortierung.  
Grundpreis gilt ab 100 m² | 30 - 100 m² Grundpreis zzgl. + 10% (unter 30 m² auf Anfrage.)  
Die Preise gelten für die Stärken 14-29 mm und Breiten von 96-146 mm.  
Weitere Abmessungen auf Anfrage.













**Hinweise:** Für ein optimales Ergebnis der Farbgleichheit empfehlen wir die 2-fach sichtseitige, industrielle Oberflächenbehandlung.  
Die natürliche Optik der Holzstruktur bleibt erhalten und gleichzeitig wird ein relativ homogenes Farbergebnis erreicht.  
**\* Bitte beachten Sie, dass bei Ausführungen mit 1-mal vorgeöhlten Oberflächen das Farbergebnis deutlich von der Abbildung abweichen kann.**

Bitte beachten  
Hinweise zur Ober-  
flächenbehandlung  
Seite 69

Color Holzöl Streichprodukt

Ladenburger Holzöl-Spezial  
-Außenbereich-

Verbrauch: 1 Liter reicht für ca. 10-17 m² pro Anstrich

	UV-Plus		Antikgrau Auslauf		Kieselgrau		Naturgrau		Schiefergrau		Bernstein		Sanddorn		Terracotta		Mokka		Altgrau (Metallic-Effekt) Auslauf		Kohleschwarz (nicht für Lärche)	
																						
Gebinde in Liter	0,75	2,50	0,75	2,50	0,75	2,50	0,75	2,50	0,75	2,50	0,75	2,50	0,75	2,50	0,75	2,50	0,75	2,50	0,75	2,50	0,75	2,50
Lagerware Aufhausen	•	•	•	•	•	•	•	•	•	•	•	•	•	•	•	•	•	•	•	•	•	•
Lagerware Geithain	•	•	•	•	•	•	•	•	•	•	•	•	•	•	•	•	•	•	•	•	•	•





Color Samteffekt Lavagrau



Color Samteffekt Kalkgrau

## Farbkollektionen vorbehandelte Oberflächen

Unsere industrielle Farbbehandlung bietet Premium Qualität für ein langanhaltendes Farbergebnis und schützt optimal vor Witterungseinflüssen.



Color Samteffekt Kristallgrau



Color Samteffekt Dolomitgrau

59 Ladenburger Color Samteffekt

Für umweltbewusste Bauherren

Ladenburger Color Samteffekt (Innen- und Aussen)						Holzart	gehobelt	strukturiert	Behandlungsaufbau	
Ladenburger Color Samteffekt ist eine ökologische Holzlasur für den Innen- und Außenbereich. Die atmungsaktive Oberfläche wirkt natürlich matt mit einer angenehmen samtigen Haptik. Die Beschichtung ist diffusionsoffen und schweiß- und speichelecht, bietet zudem sehr guten Wasserschutz und besticht durch lange Haltbarkeit. Auf Basis ausgewählter, nachwachsender Rohstoffe hergestellt, ist die Samteffekt-Kollektion frei von Lösemitteln und Weichmachern. Sie beinhaltet verschiedene natürliche Inhaltsstoffe und sorgt dadurch für ein gesundes Raumklima. Das Produkt ist cradle to cradle zertifiziert und Baubook-konform.									Sichtseite	Rückseite
						Lärche	•	•	2x	1x
						Douglasie	•	•	2x	1x
						Fichte	•	•	2x	1x

**Berechnungsgrundlage:** unbehandeltes Profilholz + 15% für eine extra Nachsortierung. Grundpreis gilt ab 100 m² | 30 - 100 m² Grundpreis zzgl. + 10% (unter 30 m² auf Anfrage.) Die Preise gelten für die Stärken 14-29 mm und Breiten von 96-146 mm. Weitere Abmessungen auf Anfrage.








**Hinweise:** Für ein optimales Ergebnis der Farbgleichheit empfehlen wir die 2-fach sichtseitige, industrielle Oberflächenbehandlung. Die natürliche Optik der Holzstruktur bleibt erhalten und gleichzeitig wird ein relativ homogenes Farbergebnis erreicht.  
\* Bitte beachten Sie, dass bei Ausführungen mit 1-mal vorgeölten Oberflächen das Farbergebnis deutlich von der Abbildung abweichen kann.

Bitte beachten  
Hinweise zur Oberflächenbehandlung  
Seite 69

Color Samteffekt Streichprodukt

Ladenburger Color Samteffekt  
-Innen- und Außenbereich-

Verbrauch: 1 Liter reicht für ca. 10-17 m² pro Anstrich

	Sandbeige	Kalkgrau	Dolomitgrau	Kristallgrau	Lavagrau	Aschegrau
						
Gebinde in Liter	2,25	2,25	2,25	2,25	2,25	2,25
Lagerware Aufhausen	•	•	•	•	•	•
Lagerware Geithain	•	•	•	•	•	•

veredelt  
vorbehandelte Oberflächen










## Farbkollektionen vorbehandelte Oberflächen

Unsere industrielle Farbbehandlung bietet Premium Qualität für ein langanhaltendes Farbergebnis und schützt optimal vor Witterungseinflüssen.





61 Ladenburger Color PLUS Lasierend

Ladenburger Color PLUS Lasierend (Aussen / Innen) Lasurfarbtöne betonen den natürlichen Charakter ihres Holzes. Die Behandlung ist atmungsaktiv, schmutzabweisend, feuchteregulierend, abwischbar und blockfest. Color Plus lasierend verwenden wir überwiegend auf Fichten und Weißtannenholz mit glatten oder rauen Oberflächen. Sehr beliebt sind auch die Color Plus Streichgebinde zum Verschönern und Renovieren sämtlicher Holzerzeugnisse im und ums Haus.					Holzart	gehobelt	strukturrau	Behandlungsaufbau	
								Sichtseite	Rückseite
					Fichte	•	•	2x	1x
					*Fichte (nur Opalweiß)	•	•	2x	

**Berechnungsgrundlage:** unbehandeltes Profilholz + 15% für eine extra Nachsortierung. Grundpreis gilt ab 100 m² | 30 - 100 m² Grundpreis zzgl. + 10% (unter 30 m² auf Anfrage.) Die Preise gelten für die Stärken 14-29 mm und Breiten von 96-146 mm. Weitere Abmessungen auf Anfrage.







**Hinweise:** Für ein optimales Ergebnis der Farbgleichheit empfehlen wir die 2-fach sichtseitige, industrielle Oberflächenbehandlung. Die natürliche Optik der Holzstruktur bleibt erhalten und gleichzeitig wird ein relativ homogenes Farbergebnis erreicht.  
\* Bitte beachten Sie, dass bei Ausführungen mit 1-mal vorgeölten Oberflächen das Farbergebnis deutlich von der Abbildung abweichen kann.

Bitte beachten  
Hinweise zur Oberflächenbehandlung  
Seite 69

Color PLUS Lasierend Streichprodukt

Ladenburger Color PLUS Lasierend  
-Innen- und Außenbereich-

wasserverdünnbare, seidenglänzende Lasur  
Verbrauch: 1 Liter reicht für ca. 10-15 m² pro Anstrich

	Karamell	Mais	Tabak	Nougat	Opalweiß (nur für Innenbereich)
					
Gebinde in Liter	2,25	2,25	2,25	2,25	2,25
Lagerware Aufhausen	•	•	•	•	•
Lagerware Geithain	•	•	•	•	•

veredelt  
vorbehandelte Oberflächen



Natureffekt Aluminium



Natureffekt Messing

## Farbkollektionen vorbehandelte Oberflächen

Unsere industrielle Farbbehandlung bietet Premium Qualität für ein langanhaltendes Farbergebnis und schützt optimal vor Witterungseinflüssen.






Natureffekt Graphit



Natureffekt Aluminium

63 Ladenburger Color Natureffekt

Ladenburger Color Natureffekt (Aussen / Innen)				Behandlungsaufbau	
Color Natureffekt ist eine moderne Vorvergrauung mit einer natürlichen Patina vom ersten Tag an. Die Oberfläche der patinierten Fassade wittert mit der Zeit ab und die beschichtete Patina wandelt sich relativ zügig in eine natürliche Patina. Die Fassade wirkt gleichmäßig, ist langlebig und dauerhaft schön.				Sichtseite	Rückseite
 Messing*	 Aluminium*	 Graphit*	* Metallic Effekt	Lärche	2x / 1x
				Douglasie	2x / 1x
				Fichte	2x / 1x

**Berechnungsgrundlage:** unbehandeltes Profilholz + 15% für eine extra Nachsortierung.  
Grundpreis gilt ab 100 m² | 30 - 100 m² Grundpreis zzgl. + 10% (unter 30 m² auf Anfrage.)  
Die Preise gelten für die Stärken 14-29 mm und Breiten von 96-146 mm.  
Weitere Abmessungen auf Anfrage.

**Hinweise:** Für ein optimales Ergebnis der Farbgleichheit empfehlen wir die 2-fach sichtseitige, industrielle Oberflächenbehandlung. Die natürliche Optik der Holzstruktur bleibt erhalten und gleichzeitig wird ein relativ homogenes Farbergebnis erreicht.  
\* Bitte beachten Sie, dass bei Ausführungen mit 1-mal vorgeölten Oberflächen das Farbergebnis deutlich von der Abbildung abweichen kann.

Bitte beachten  
Hinweise zur Oberflächenbehandlung  
Seite 69

Color Natureffekt Streichprodukt

Ladenburger Color Natureffekt  
-Außenbereich-

atmungsaktive Dünnschichtlasur, Metallic-Effekt  
Verbrauch: 1,0 Liter reicht für ca. 8-12 m² pro Anstrich (Basis 0,5L + Finish 0,5L)  
Die Color Natureffekt besteht immer aus 2 Gebinde-Komponenten (LasurBasis + PlatinFinish)


	LasurBasis Messing	LasurBasis Graphit/Aluminum		PlatinFinish Messing	PlatinFinish Graphit	PlatinFinish Aluminium
						
Gebinde in Liter	2,25	2,25		2,25	2,25	2,25
Lagerware Aufhausen						
Lagerware Geithain	•	•		•	•	•





## Farbkollektionen vorbehandelte Oberflächen

Unsere industrielle Farbbehandlung bietet Premium Qualität für ein langanhaltendes Farbergebnis und schützt optimal vor Witterungseinflüssen.



65 Ladenburger Color PLUS Deckend

Ladenburger Color PLUS Deckend (Aussen / Innen) Schichtbildende Systeme im deckenden Bereich für langanhaltende Farben für den Innen- und Außenbereich ermöglichen große gestalterische Möglichkeiten. Wir beschichten mit Ladenburger Color Plus Fichtenholz, vor allem Untersichtschalungen bei Profilhölzern und die immer mehr im Trend liegenden Dreischichtplatten. Bei Weiß und Lichtgrau erreichen wir durch den Einsatz einer speziellen Grundierung einen Schutz gegen Astdurchschläge. COLOR Plus Blättert nichts, ist atmungsaktiv, feuchteregulierend und schmutzunempfindlich. Durch die Blockfestigkeit ist Color Plus hervorragend für die Beschichtung von Dreischichtplatten geeignet. Sehr beliebt sind auch die Streichgebinde Color Plus zum Verschönern und Renovieren sämtlicher Holzzeugnisse im und ums Haus.				Holzart	gehobelt	strukturiert	Behandlungsaufbau	
							Sichtseite	Rückseite
Weiß	Hellelfenbein	Pastellgelb	Lichtgrau	Fichte	•	•	2x	1x
Quarzgrau	Fenstergrau	Anthrazit	Skandinavischrot				2x	1x
Sonderfarbtöne auf Anfrage möglich.								

**Berechnungsgrundlage:** unbehandeltes Profilh Holz + 15% für eine extra Nachsortierung. Grundpreis gilt ab 100 m² | 30 - 100 m² Grundpreis zzgl. + 10% (unter 30 m² auf Anfrage.) Die Preise gelten für die Stärken 14-29 mm und Breiten von 96-146 mm. Weitere Abmessungen auf Anfrage.







**Hinweise:** Für ein optimales Ergebnis der Farbgleichheit empfehlen wir die 2-fach sichtseitige, industrielle Oberflächenbehandlung. Die natürliche Optik der Holzstruktur bleibt erhalten und gleichzeitig wird ein relativ homogenes Farbergebnis erreicht.  
\* Bitte beachten Sie, dass bei Ausführungen mit 1-mal vorgeölten Oberflächen das Farbergebnis deutlich von der Abbildung abweichen kann.

Bitte beachten  
Hinweise zur Oberflächenbehandlung  
Seite 69

Color PLUS Deckend Streichprodukt

Ladenburger Color PLUS Deckend  
-Innen- und Außenbereich-

Verbrauch: 1 Liter reicht für ca. 10-15 m² pro Anstrich

	Weiß	Lichtgrau	Fenstergrau	Quarzgrau	Anthrazit
					
Gebinde in Liter	2,25	2,25	2,25	2,25	2,25
Lagerware Aufhausen	•	•	•	•	•
Lagerware Geithain	•	•	•	•	•



Color PLUS Sonderfarbtöne

## Farbkollektionen vorbehandelte Oberflächen

Unsere industrielle Farbbehandlung bietet Premium Qualität für ein langanhaltendes Farbergebnis und schützt optimal vor Witterungseinflüssen.



Faseprofil UV-Farblös



Color PLUS Sonderfarbtöne



67 Ladenburger Sonderfarbtöne / Trend

Ladenburger Color Sonderfarbtöne - mehr als 5.000 Farben auf Anfrage möglich

nach Absprache möglich

Restfarbe ca. 15 l mitgehend



Holzarten und Oberflächen


Ausführliche Informationen: „Holzarten und Oberflächen“ auf Seite 5


**Berechnungsgrundlage:** unbehandeltes Profilholz + 15% für eine extra Nachsortierung. Grundpreis gilt ab 100 m² | 30 - 100 m² Grundpreis zzgl. + 10% (unter 30 m² auf Anfrage.) Die Preise gelten für die Stärken 14-29 mm und Breiten von 96-146 mm. Weitere Abmessungen auf Anfrage.

Color PLUS Deckend Streichprodukt

Ladenburger Color Sikvens Sonderfarbtöne Deckend -Innen- und Außenbereich-

Verbrauch: 1 Liter reicht für ca. 10-15 m² pro Anstrich

	Sonderfarbtöne
Gebinde in Liter	2,25
Lagerware Aufhausen	
Lagerware Geithain	•

Ladenburger Color Trend (Innen) Schadstofffreie VAC-Wachslasur inkl. UV-Schutz für den Wohnbereich.	Holzart	gehobelt	strukturrau	Behandlungsaufbau	
				Sichtseite	Rückseite
 UV-Farblos	Fichte	•	•	1x + ploieren	

**Hinweise:** Für ein optimales Ergebnis der Farbgleichheit empfehlen wir die 2-fach sichtseitige, industrielle Oberflächenbehandlung. Die natürliche Optik der Holzstruktur bleibt erhalten und gleichzeitig wird ein relativ homogenes Farbergebnis erreicht.  
\* Bitte beachten Sie, dass bei Ausführungen mit 1-mal vorgeölten Oberflächen das Farbergebnis deutlich von der Abbildung abweichen kann.

Bitte beachten  
Hinweise zur Oberflächenbehandlung  
Seite 69

Color Trend Streichprodukt

Ladenburger Color Wachslasur inkl. UV-Schutz -Innenbereich-

Verbrauch: 1 Liter reicht für ca. 10-15 m² pro Anstrich

	Wachslasur farblos
Gebinde in Liter	2,50
Lagerware Aufhausen	•
Lagerware Geithain	•



## industrielle Farbbehandlung

Die werkseitige Vorbehandlung erspart enorm viele Pinselstriche und ist im Produktionsprozess auf die jeweilige Holzart, Oberfläche und Produktaufbau abgestimmt. Nicht nur die reine Sichtfläche, auch feine Fugen, Kanten und Rundungen werden bei der Oberflächenbehandlung erfasst. So sind die endbehandelten Produkte bei Lieferung in gleichmäßiger, standardisierter Qualität bereits montagefertig.



# 69 Allgemeine Hinweise zur Oberflächenbehandlung

» Die Natur bringt keine einheitlichen Farbtöne zustande. «

Der Untergrund Holz, mit den von der Natur vorgegebenen Farbunterschieden, bestimmt nicht unerheblich den Endfarbton. Früh- und Spätholzzonen, fladrige Bretter oder Bretter mit stehenden Jahresringen und gelösten Holzinhaltsstoffen beeinflussen maßgeblich den Farbton. Ein weiteres sehr wichtiges Element sind die verwendeten Holzarten. Sibirische Lärche, Douglasie, Europäische Lärche, Weißtanne und Fichte wirken bei einer Beschichtung im Endfarbton unterschiedlich.

Weitere Einflüsse, die den Farbton verändern können:

- gehobelte oder struktorraue Sichtseiten
- unterschiedliche Aufnahme der Metallic-Pigmente
- bei bereits vorliegenden (alten) Mustern oder Nachbestellungen (hier muss das Bezugsmuster zur Verfügung gestellt werden)
- unterschiedliche Aufbringmengen, bedingt durch händisch gestrichene Bretter vor Ort

Bei den als „Vorvergrauung“ bestellten Farbtönen des oben aufgeführten Produkts, wird durch die Bewitterung (Regen, UV-Licht) eine Veränderung des Farbtons erreicht. Hier können optische Unterschiede zwischen dem Erstauftrag und der Nachlieferung auftreten. Diese passen sich aber bei weiterer Bewitterung an. Je nach Himmelsrichtung und Jahreszeit kann das ca. 1 - 12 Monate dauern. Wir weisen ausdrücklich darauf hin, dass die oben beschriebenen farblichen Abweichungen keinen Reklamationsgrund darstellen.

## Haftungsausschluss (Disclaimer)

Holz ist ein Naturprodukt. Unterschiede in Farbe und Struktur liegen in der Einmaligkeit des Materials begründet. Bitte beachten Sie bei Oberflächenbehandlungen:  
Das erzielte Ergebnis des behandelten Farbtons kann je nach Anzahl der Beschichtungsaufträge, Holzart und Art der Oberfläche unterschiedlich ausfallen. Die Farb- und Produktabbildungen und Zeichnungen müssen nicht mit den beschriebenen Abmessungen übereinstimmen. Alle Angaben sind unverbindlich. Die technischen Angaben entsprechen dem Stand der Drucklegung dieses Kataloges. Lagerbestände, Liefermöglichkeiten sowie technische Änderungen und Irrtümer sind vorbehalten.

Oberflächenbehandlung von Platten  
auf Anfrage werkseitig möglich  
(LxB: max. 6000 x 1250 mm)




Fragen Sie einfach unser  
Verkaufsteam. Wir beraten Sie gern.





## Ladenburger Pflege- und Zusatzprodukte

### „Labu Speziell“



*Brauchen Sie  
rasch Farbe?*

Wir liefern schnell und zuverlässig! Fragen Sie nach unserem Lieferservice.



Zur Walkmühle 1-5  
73441 Bopfingen-Aufhausen  
Telefon: +49 7362 9605-0  
Telefax: +49 7362 9605-200

Freie Flur 3 / Am Bahnhof  
04643 Geithain  
Telefon: +49 34341 306-0  
Telefax: +49 34341 306-80

71 Ladenburger Pflege- und Zusatzprodukte



Ladenburger Pflege- und Zusatzprodukte "Labu Speziell"

Bezeichnung	Anwendung	Verbrauch je Liter pro Anstrich	Gebinde in Liter	Lagerware Aufhausen	Lagerware Geithain
Massaranduba-Öl	Schutz und Pflege von exotischen und heimischen Harthölzern mit Wasserabperleffekt	15-20 m²	0,75	•	•
			2,50	•	•
Lärche/Douglasie-Öl	Schutz und Pflege mit Wasserabperleffekt	15-20 m²	0,75	•	•
			2,50	•	•
Holzentgrauer	Tiefenwirksames Reinigungskonzentrat zur Auffrischung und Grundreinigung von verwitterten, vergrauten Hölzern im Außenbereich	7-20 m²	1,00	•	•
Grünbelagsentferner	Entfernt Grünbeläge auf Hölzern aller Art mit und ohne Anstrich auch für Stein, Beton und Kunststoff. Ist geruchsarm und hemmt Neubefall.	20-50 m²	1,00	•	•
Hirnholz- und Fugenschutz	Mindert Schwund, Rissbildung und Ausbluten am Hirnholz, lösemittelfrei und elastisch		0,25 (Flasche)	•	•
Holzreiniger (Auslauf)	Einsetzbar bei frischen Verschmutzungen wie Ruß, Fett, Kohle und Öl. Einsatzgebiet: Holz, WPC Kunststoff und Lackoberflächen. Er ist geruchsschwach und hat eine gute Reinigungswirkung.	17-50 m²	0,75	•	•



Ladenburger Color Imprägniergrund  
-Außenbereich-

Verbrauch: 1 Liter reicht für ca. 8-15 m² pro Anstrich

Bezeichnung	Gebinde in Liter	Lagerware Aufhausen	Lagerware Geithain
WV 880 BPD farblos	2,50		•





**Experten Tipp**  
Hirnholz- und Fugenschutz verhindert das Aufquellen an den Stirnseiten und versiegelt das Holz gegen das Eindringen von Wasser.


Robinie



Gebirgsdouglasie




Gebirgsdouglasie

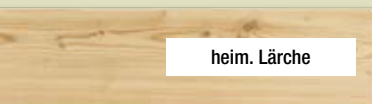


Douglasie


## Terrassendielen



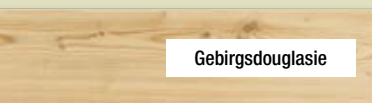
Robinie



heim. Lärche



Douglasie



Gebirgsdouglasie

### Experten Tipp

Alle konstruktiven Vorgaben des Terrassenbaus müssen berücksichtigt werden, vor allem folgende Aspekte:

1. Staunässe vermeiden (mit Gefälle verlegt)
2. Kein Holz direkt auf der Unterkonstruktion montieren - Abstandshalter verwenden
3. Keine stehende Luft unter der Terrasse



### Befestigung für Sib. Lärche: Gala TopFixx Befestigungssystem

Oberfläche ohne sichtbare Schrauben und gleichmäßigen Dielenabstand für eine erstklassige Optik. Verlängert die Lebensdauer der Terrasse durch optimale Hinterlüftung und Verhinderung von Staunässe auf der Unterkonstruktion. Einzelne Dielen sind auch später noch austauschbar. Ein verlängerter Spezialbit ist bei den Anfangs- und Endteilen enthalten.





73 Belagsbohle · Flex-Profil Terrassendielen · Unterkonstruktion

NICHT LAGERHALTENDE LÄNGEN  
sind ab 100qm je Länge auf Anfrage möglich

Holzart	Stärke mm	Breite mm	Deckmaß mm	Qualität	Bund / Pack Stk.	Ausführung Lagerstandard	gehobelt	strukturrau	Lagerware Aufhausen Längen (m) nach Verfügbarkeit	Lagerware Geithain Längen (m) nach Verfügbarkeit	Behandlung Farbe / Öl
---------	--------------	--------------	---------------	----------	---------------------	-----------------------------	----------	-------------	---	--	--------------------------



Belagsbohle  
4 x kleiner Radius

heimische Lärche	27	120		A/B	4 / 144	Sichtseite strukturiert				4,00	
------------------	----	-----	--	-----	---------	-------------------------	--	--	--	------	--



Flex-Profil Terrassendiele

Gebirgsdouglasie	27	140		A/B	4 / 84		•		4,88	4,27 / 4,88	
heimische Lärche	27	143		A/B	4 / 84		•		4,00	4,00 / 5,00	
Douglasie	27	143		A/B	4 / 84		•		3,00 / 4,00 / 5,00	3,00 / 4,00 / 5,00	



Unterkonstruktion

Douglasie	40	70		A/B	lose / 84	feingeriffelt	•			4,00 nach Absprache	
-----------	----	----	--	-----	-----------	---------------	---	--	--	---------------------	--

Gala TopFixx Befestigungssystem (VPE 50 Stk.)

Inkl. 50 Schrauben (Edelstahl A2) (reicht für ca. 3,5 m²)

ACHTUNG: Verschraubung nur mit geregeltem Drehmoment!



Gala Anfangs-/Abschlußteile (VPE 20 Stk.)

Inkl. 20 Schrauben (Edelstahl A2) und 1 Spezial-Bit



Terrassen Distanz- und Abstandshalter (VPE 100 Stk.)

Sorgt mit dem 7 mm Distanzbolzen für ein gleichmäßiges Fugenbild, sowie zwischen Diele und Unterkonstruktion für eine optimale Belüftung.



### Ökologisch hergestellt:

ohne Chemie, kein Sondermüll  
sondern rückführbar in Stoffkreis-  
lauf, kontrollierte Herkunft und  
eine gute Ökobilanz durch  
lange Lebensdauer.

Thermo-Esche

Thermo-Esche

Thermo-Kiefer

Thermo-Kiefer

Thermo-Esche

Thermo-Esche

## Thermo Terrassendielen

### Dauerhaft:

durch Hochtemperaturbehandlung, ohne chemische  
Zusätze, ohne Streichen und höchste Dauerhaftig-  
keitsklasse.

### A-Qualität:

keilgezinkt, endrissfrei, rechtwinklig gekappt, ast-  
und hobelfehlerfrei, trendig glatte Oberfläche auf  
Sichtseite für den Außenbereich und auf Wunsch mit  
strukturierter Oberfläche lieferbar.

### Dauerhaft:

durch Hochtemperaturbehandlung und ohne Streichen.

### A-Qualität:

endrissfrei, hobelfehlerfrei und trendig strukturierte  
Oberflächen.

Thermo-Esche

Thermo-Kiefer

Thermo-Tanne



Holzwerke

**Ladenburger**

Zur Walkmühle 1-5  
73441 Bopfingen-Aufhausen  
Telefon: +49 7362 9605-0  
Telefax: +49 7362 9605-200

Freie Flur 3 / Am Bahnhof  
04643 Geithain  
Telefon: +49 34341 306-0  
Telefax: +49 34341 306-80



Nutzerfreundlich: keine Ausharungen oder Aus-  
waschungen, keine Verdrehungen und Verzug oder  
Schüsselungen, Vergleichsweise hohe Rutschfes-  
tigkeit und eine deutlich verringerte Rissbildung.

Pflege und Wartung: einfache jährliche Reinigung  
mit Wasser und Bürste, es ergibt sich eine sil-  
bergraue Optik, einfache Wartung mechanischer  
Beschädigungen mittels Schleifpapier, barfuß-  
tauglich, keine infektiösen Splitterbildungen und  
Abschieferungen, eine angenehme Fußwärme  
auch an heißen Tagen.

75 Thermo Terrassendiele - Thermo Unterkonstruktion

NICHT LAGERHALTENDE LÄNGEN  
sind ab 100qm je Länge auf Anfrage möglich

Holzart	Stärke mm	Breite mm	Deckmaß mm	Qualität	Bund / Pack Stk.	Ausführung Lagerstandard	gehobelt	strukturrau	Lagerware Aufhausen Längen (m) nach Verfügbarkeit	Lagerware Geithain Längen (m) nach Verfügbarkeit	Behandlung Farbe / Öl
---------	--------------	--------------	---------------	----------	---------------------	-----------------------------	----------	-------------	---	--	--------------------------



Thermo Terrassendiele  
keilgezinkt, für Teni Befestigungssystem (siehe unten)

Bitte Thermo-Fichte Unterkonstruktion verwenden

Thermo-Esche	20	132		Sichtqualität	lose / 224	Sichtseite gehobelt, keilgezinkt	●		4,00 / 4,50 / 5,00	4,00 / 5,00	
Thermo-Kiefer	26	115		Sichtqualität	lose / 108	Sichtseite strukturiert			4,50 / 4,80 / 5,10	4,20 / 4,80 / 5,10	
Thermo-Tanne	26	115		Sichtqualität	lose / 243	Sichtseite strukturiert, keilgezinkt			4,50		



Thermo Unterkonstruktion

Thermo-Fichte	42	68		A/B	lose / 288	gehobelt, gerundet	I		3,00	3,00 / 6,00	
---------------	----	----	--	-----	------------	--------------------	---	--	------	-------------	--


Teni Grundbefestigung für  
Thermo-Esche und Thermo-Kiefer Terrassendiele  
(14 Stück/m²) VPE 100 Stk. inklusive Schrauben 4,0 x 45 mm  
Fugenabstand 6 mm



TENI® VERLEGECLIP  
Unsichtbare Befestigung

IHRE VORTEILE:

- Schnelle Verlegung ohne zusätzliches Verlegewerkzeug und einfaches Auswechseln einzelner Terrassendiele
- Bester konstruktiver Holzschutz mit 8 mm Hinterlüftung zwischen Unterkonstruktion und Terrassendiele
- In der Hohlkehle kann sich keine Staunässe bilden
- Jede Diele arbeitet für sich – keine Kettenreaktion in der Fläche
- Aufnahme von großem Quell- und Schwundmaß







StudioLine PLUS Tanne unbehandelt



StudioLine PLUS Tanne Farblos-Roheffekt



StudioLine PLUS



unsichtbare Befestigung



## StudioLine PLUS StudioLine PLUS Vario

- ✓ Decklage in versch. Holzarten und Oberflächen
- ✓ Moderne Raumgestaltung
- ✓ Verbessertes Wohngefühl
- ✓ Zusätzliche Wärmedämmung
- ✓ Hitze- und Schallschutz
- ✓ Ökologisch
- ✓ Verdeckte Befestigung
- ✓ Schnelle Verlegung
- ✓ Oberfläche geschliffen
- ✓ Mit UV-Schutz erhältlich
- ✓ Ballwurf-Zertifizierung (StudioLine PLUS)



StudioLine PLUS Vario Eiche (Sonderlackierung)



StudioLine PLUS Vario Großglockner

**STUDIOLINE**   
Für Wohlfühl- und guten Raumklang

 Holzwerke  
**Ladenburger**

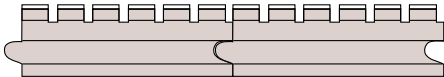
Zur Walkmühle 1-5  
73441 Bopfingen-Aufhausen  
Telefon: +49 7362 9605-0  
Telefax: +49 7362 9605-200

Freie Flur 3 / Am Bahnhof  
04643 Geithain  
Telefon: +49 34341 306-0  
Telefax: +49 34341 306-80

77 StudioLine PLUS / StudioLine PLUS Vario

NICHT LAGERHALTENDE LÄNGEN  
sind ab 100qm je Länge auf Anfrage möglich

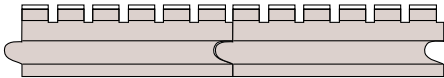
Holzart / Oberfläche	Stärke	Breite	Deckmaß	Länge	Bund / Pack	Ausführung Lagerstandard	Lagerware Aufhausen	Lagerware Geithain	Oberfläche
	mm	mm	mm	mm	Stk.				Holzart



StudioLine Plus - Akustikdecke (Deckmaßberechnung)

MDF Decklage furniert, rundum Nut-Feder, Ballwurf-Zertifizierung  
Schallabsorber aus 35 mm Holzfaser (für den Innenbereich)  
Absorptionsfaktor (aw) 0,70, Schallabsorptionsklasse C  
Klassifizierung des Brandverhaltens nach DIN EN 13501-1:2019-05: E  
Inklusive StudioLine Systemklammern 67/L 24 Stück im Karton

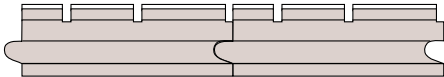

Tanne furniert	43	146	135	2480	4 / 80	unbehandelt		•	S. 81
	43	146	135	2480	4 / 80	UV-Schutz Großglockner (milchig)		•	S. 81
	43	146	135	2480	4 / 80	UV-Schutz Farblos-Roheffekt			S. 81
Eiche furniert	43	146	135	2480	4 / 80	unbehandelt		•	S. 81
	43	146	135	2480	4 / 80	Legno-Öl, Farblos-matt			S. 81
can. Ahorn furniert	43	146	135	2480	4 / 80	unbehandelt			S. 81
	43	146	135	2480	4 / 80	UV-Schutz Farblos-Roheffekt			S. 81
Nussbaum furniert (Auslauf)	43	146	135	2480	4 / 80	unbehandelt			S. 81
	43	146	135	2480	4 / 80	Legno-Öl, Farblos-matt			S. 81



StudioLine Plus - Akustikdecke (Deckmaßberechnung)

Melamin-Dekorplatte 8mm Decklage, rundum Nut-Feder, Ballwurf-Zertifizierung  
Schallabsorber aus 35 mm Holzfaser (für den Innenbereich)  
Absorptionsfaktor (aw) 0,70, Schallabsorptionsklasse C  
Klassifizierung des Brandverhaltens nach DIN EN 13501-1:2019-05: E  
Inklusive StudioLine Systemklammern 67/L 24 Stück im Karton

Weiß Dekor ( HDF - Lack)	40	146	135	2480	4 / 80	Dekor-Oberfläche			S. 81
Kastanie (Dekor)	43	146	135	2480	4 / 80	Dekor-Oberfläche		auf Anfrage	S. 81
Ulme (Dekor)	43	146	135	2480	4 / 80	Dekor-Oberfläche		auf Anfrage	S. 81



StudioLine Plus Vario - Akustikdecke (Deckmaßberechnung) NEU

MDF Decklage furniert, rundum Nut-Feder  
Schallabsorber aus 35 mm Holzfaser (für den Innenbereich)  
Absorptionsfaktor (aw) 0,60, Schallabsorptionsklasse C  
Klassifizierung des Brandverhaltens nach DIN EN 13501-1:2019-05: E  
Inklusive StudioLine Systemklammern 67/L 24 Stück im Karton

Tanne furniert	43	146	135	2480	4 / 80	unbehandelt			S. 81
	43	146	135	2480	4 / 80	UV-Schutz Großglockner (milchig)			S. 81
	43	146	135	2480	4 / 80	UV-Schutz Farblos-Roheffekt			S. 81
Eiche furniert	43	146	135	2480	4 / 80	unbehandelt			S. 81
	43	146	135	2480	4 / 80	Legno-Öl, Farblos-matt			S. 81
can. Ahorn furniert	43	146	135	2480	4 / 80	unbehandelt			S. 81
	43	146	135	2480	4 / 80	UV-Schutz Farblos-Roheffekt			S. 81
Nussbaum furniert (Auslauf)	43	146	135	2480	4 / 80	unbehandelt			S. 81
	43	146	135	2480	4 / 80	Legno-Öl, Farblos-matt			S. 81
Weiß Dekor (HDF- Lack)	40	146	135	2480	4 / 80	Dekor-Oberfläche			S. 81



Start/End-Befestigungsset für StudioLine Plus

VPE = 10 Anfangsskrallen, 10 Endschrauben (3,5x50 mm Torx-Schrauben). 1 Bit (Torx, T10)			•	
---	--	--	---	--





StudioLine Solo Tanne Farblös-Roheffekt



StudioLine PLUS Vario Eiche (Sonderlackierung)



StudioLine Solo Tanne Farblös-Roheffekt



## StudioLine Solo

StudioLine Solo verkörpert im Wand- und Deckenbereich mit seinen linearen Formen einen modernen und hochwertigen Baustil.



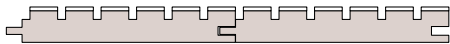
StudioLine Solo Eiche unbehandelt



79 StudioLine Solo / StudioLine Solo Vario

NICHT LAGERHALTENDE LÄNGEN  
sind ab 100qm je Länge auf Anfrage möglich

Holzart / Oberfläche	Stärke mm	Breite mm	Deckmaß mm	Länge mm	Bund / Pack Stk.	Ausführung Lagerstandard	Lagerware Aufhausen	Lagerware Geithain	Oberfläche Holzart
----------------------	--------------	--------------	---------------	-------------	---------------------	--------------------------	---------------------	--------------------	-----------------------



**StudioLine Solo - optisch ansprechend**  
MDF-Aufbau mit Nuten, Nut-Feder, Ballwurf-Zertifizierung  
Klassifizierung des Brandverhaltens nach DIN EN 13501-1:2019-05: E

Tanne furniert	22	145	135	2480	4 / 80	unbehandelt			S. 81
	22	145	135	2480	4 / 80	UV-Schutz Großglockner (milchig)			S. 81
	22	145	135	2480	4 / 80	UV-Schutz Farblos-Roheffekt			S. 81
Eiche furniert	22	145	135	2480	4 / 80	unbehandelt			S. 81
	22	145	135	2480	4 / 80	Legno-Öl, Farblos-matt			S. 81
can. Ahorn furniert	22	145	135	2480	4 / 80	unbehandelt			S. 81
	22	145	135	2480	4 / 80	UV-Schutz Farblos-Roheffekt			S. 81
Nussbaum furniert (Auslauf)	22	145	135	2480	4 / 80	unbehandelt			S. 81
	22	145	135	2480	4 / 80	Legno-Öl, Farblos-matt			S. 81
Weiß Dekor ( HDF - Lack)	17	145	135	2480	4 / 80	Dekor-Oberfläche			S. 81




**StudioLine Solo VARIO - optisch ansprechend**  
MDF-Aufbau mit Nuten, Nut-Feder, Ballwurf-Zertifizierung  
Klassifizierung des Brandverhaltens nach DIN EN 13501-1:2019-05: E

Tanne furniert	22	145	135	2480	4 / 80	unbehandelt			S. 81
	22	145	135	2480	4 / 80	UV-Schutz Großglockner (milchig)			S. 81
	22	145	135	2480	4 / 80	UV-Schutz Farblos-Roheffekt			S. 81
Eiche furniert	22	145	135	2480	4 / 80	unbehandelt			S. 81
	22	145	135	2480	4 / 80	Legno-Öl, Farblos-matt			S. 81
can. Ahorn furniert	22	145	135	2480	4 / 80	unbehandelt			S. 81
	22	145	135	2480	4 / 80	UV-Schutz Farblos-Roheffekt			S. 81
Nussbaum furniert (Auslauf)	22	145	135	2480	4 / 80	unbehandelt			S. 81
	22	145	135	2480	4 / 80	Legno-Öl, Farblos-matt			S. 81
Weiß Dekor ( HDF - Lack)	17	145	135	2480	4 / 80	Dekor-Oberfläche			S. 81



**Befestigungsklammer für StudioLine Solo**  
Gleich mitbestellen: nicht automatisch im Lieferumfang dabei

Befestigungsklammer Nr. 4, VPE = 250/Paket				
--	--	--	--	--



## StudioLine Plus Systemtafel

Bei Raumnutzung werden oft veränderte Anforderungen an die Decken gestellt. Zur reinen Funktionalität kommt dann auch der Anspruch der Optik und Wohnlichkeit. Die Ladenburger Systemtafel schafft dabei den Spagat zwischen Funktionalität und Ästhetik.

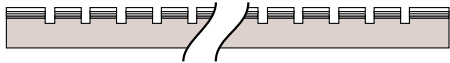


StudioLine PLUS Systemtafel Tanne Großglockner

81 StudioLine PLUS - Systemtafel

NICHT LAGERHALTENDE LÄNGEN  
sind ab 100qm je Länge auf Anfrage möglich

Holzart / Oberfläche	Stärke mm	Rastermaß mm	Plattenmaß mm	Bund / Pack Stk.	Ausführung Lagerstandard	Lagerware Aufhausen	Lagerware Geithain	Oberfläche Holzart
----------------------	--------------	-----------------	------------------	---------------------	-----------------------------	---------------------	--------------------	-----------------------



StudioLine Plus Systemtafel  
geschliffen, MDF-Decklage furniert,  
Klassifizierung des Brandverhaltens nach DIN EN 13501-1:2019-05: E

Tanne furniert	31,5	625 x 625 625 x 1250	613 x 613 613 x 1238	6 / 60	unbehandelt		●	siehe unten		
				6 / 60	UV-Schutz Großglockner (milchig)			siehe unten		
				6 / 60	UV-Schutz Farblos-Roheffekt			siehe unten		
Eiche furniert	31,5			6 / 60	unbehandelt			siehe unten		
				6 / 60	Legno-Öl, Farblos-matt			siehe unten		
can. Ahorn furniert	31,5			6 / 60	unbehandelt			siehe unten		
				6 / 60	UV-Schutz Farblos-Roheffekt			siehe unten		
Nussbaum furniert (Auslauf)	31,5			6 / 60	unbehandelt			siehe unten		
				6 / 60	Legno-Öl, Farblos-matt			siehe unten		
Weiß Dekor ( HDF - Lack)	27					6 / 60	Dekor-Oberfläche			

StudioLine Oberflächen-Optik

Eine Auswahl verschiedener Holzoberflächen steht zur Verfügung, wahlweise mit fertiger Oberflächenbehandlung. Die hochwertige UV-Schutz-Behandlung auf Wasserbasis verzögert deutlich die Holzvergilbung. Das natürliche Erscheinungsbild bleibt dauerhaft erhalten.

Tanne

☒ unbehandelt  
☒ UV-Farblos-Roheffekt

Tanne Großglockner

☒ UV-Großglockner (milchig)

Nussbaum

☒ unbehandelt  
☒ Legno-Öl, Farblos-matt

Ahorn

☒ unbehandelt  
☒ UV-Farblos-Roheffekt

Eiche

☒ unbehandelt  
☒ Legno-Öl, Farblos-matt

HDF Dekor Weiß

Dekor Kastanie

Dekor Ulme

















Kiefer geölt

### Ladenburger Oberflächen Wohnraumdielen (Innen)

Wohnfertig, natürliche Behandlung mit Hartwachsöl.

	Holzart	gehobelt	strukturiert	Behandlungsaufbau	
				Sichtseite	Rückseite
 Naturell (Lärche)  Polar (Lärche)  Naturell (Fichte)  Polar (Fichte)	Sib. Lärche	•	•	1x	---
	Fichte	•	•	1x	---
 Naturell  Canyon  Balmoral  Bunyoro	Eiche	•	•	1x	---
 Artic  Polar  Ypsos  Delfino					



### Wohnraumdielen Sockelleisten

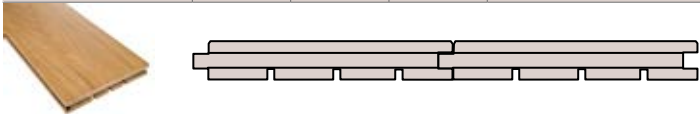


Eiche Artic

83 Wohnraumdielen - Sockelleisten

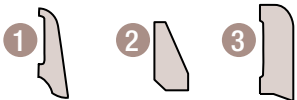
NICHT LAGERHALTENDE LÄNGEN  
sind ab 100qm je Länge auf Anfrage möglich

Holzart	Stärke mm	Breite mm	Deckmaß mm	Länge mm	Qualität geschliffen	Bund / Pack Stk.	Ausführung Lagerstandard	Lagerware Aufhausen	Lagerware Geithain	Behandlung Farbe / Öl
---------	--------------	--------------	---------------	-------------	-------------------------	---------------------	-----------------------------	------------------------	-----------------------	--------------------------



**Wohnraumdielen**  
mit Systemdielen rundum Nut-Feder. Mikrofase, geschliffen  
getrocknet auf ca. 9% +/-2% Holzfeuchte (bei Erzeugung)  
Längen können im Bund gestoßen sein, Verfügbarkeit der Breiten nach Absprache

Nord. Fichte	19	*	135	1,973	1. Wahl, roh	6 / 192	Deckmaßberechnung		●	S. 82
	25	*	135	1,973	1. Wahl, roh	5 / 160	Deckmaßberechnung		●	S. 82
Nord. Kiefer	27	142	132	3,60 / 4,20 / 4,80	A-Sortierung, roh	4 / 112	Federmaßberechnung		●	S. 82
	27	190	180	3,60 / 4,20 / 4,80	A-Sortierung, roh	4 / 100	Federmaßberechnung		●	S. 82
Sib. Lärche (Auslauf)	19	*	135	1,973	1. Wahl, roh	6 / 192	Deckmaßberechnung		●	S. 82
	25	*	135	1,973	1. Wahl, roh	5 / 160	Deckmaßberechnung		●	S. 82
Eiche	15	*	169	1,00 + 1,473 + 1,973 gemischt	rustikal, roh	6 / 180	Klebediele Deckmaßberechnung		●	S. 82
	20	*	137	1,473 + 1,973 gemischt	rustikal, roh	6 / 192	Deckmaßberechnung		●	S. 82
	20	*	167	1,473 + 1,973 gemischt	rustikal, roh	4 / 144	Deckmaßberechnung		●	S. 82
Eiche Naturell Hartwachs geölt (farblos)	15	*	169	1,00 + 1,473 + 1,973 gemischt	rustikal, farblos geölt	6 / 180	Klebediele Deckmaßberechnung		●	S. 82
	20	*	137	1,473 + 1,973 gemischt	rustikal, farblos geölt	6 / 192	Deckmaßberechnung		●	S. 82
	20	*	167	1,473 + 1,973 gemischt	rustikal, farblos geölt	6 / 144	Deckmaßberechnung		●	S. 82
Oberfläche strukturiert										
Oberfläche geölt (1x Hartwachsöl)										S. 82



**Sockelleisten massiv**  
unbehandelt

Nord. Fichte		20 x 55		2,40	roh	lose	Modell 1		●	S. 82
Nord. Kiefer		20 x 55		2,40	roh	lose	Modell 1		●	S. 82
Eiche		15 x 30		nach Absprache	roh	lose	Modell 2		●	S. 82
		20 x 55		2,40	roh	lose	Modell 3		●	S. 82






## BetonSchalung UltraUV Doppel-Keil-Nut-Profil

Unser komplettes Programm und ausführliche Informationen finden Sie auch in unserem Produktkatalog:  
**für den Hoch-, Tief- & Ingenieurbau**

### Hier finden Sie...

BetonSchalung  
 BetonSchalung UltraUV  
 Brettplatten  
 Schnittholz  
 Holzwerkstoffe und Bearbeitung  
 von Holzwerkstoffen  
 u.v.m.



Zur Walkmühle 1-5  
 73441 Bopfingen-Aufhausen  
 Telefon: +49 7362 9605-0  
 Telefax: +49 7362 9605-200

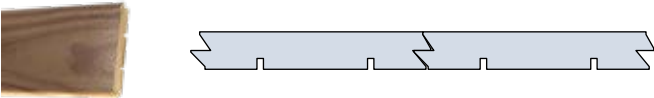
Freie Flur 3 / Am Bahnhof  
 04643 Geithain  
 Telefon: +49 34341 306-0  
 Telefax: +49 34341 306-80



85 Betonschalung - Doppel-Keil-Nut-Profil / Gelenkprofil

NICHT LAGERHALTENDE LÄNGEN  
sind ab 100qm je Länge auf Anfrage möglich

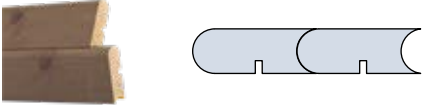
Holzart	Stärke mm	Breite mm	Deckmaß mm	Qualität	Bund / Pack Stk.	Ausführung Lagerstandard	gehobelt	sägerau	Lagerware Aufhausen Längen (m) nach Verfügbarkeit	Lagerware Geithain Längen (m) nach Verfügbarkeit
---------	--------------	--------------	---------------	----------	---------------------	--------------------------	----------	---------	---	--



Betonschalung, Doppel-Keil-Nut-Profil  
erzeugt aus hochwertiger Hauptware, technisch getrocknet auf ca. 16 +/- 2% HF, Rückseite mit Trockennuten

Fichte	21	112	100	A/B nachsortiert	5 / 250	unbehandelt	●	●	5,00	4,00 / 5,00
	21	112	100	A/B nachsortiert	5 / 250	geschlämmt & gewachst	●	●	5,00	4,00 / 5,00
	21	112	100	A/B nachsortiert	5 / 250	UltraUV	●	●		
	21	137	125	A/B nachsortiert	5 / 200	unbehandelt	●	●		
	21	137	125	A/B nachsortiert	5 / 200	geschlämmt & gewachst	●	●		
	21	137	125	A/B nachsortiert	5 / 200	UltraUV	●	●		
	27	112	100	A/B nachsortiert	4 / 200	unbehandelt	●	●		
	27	112	100	A/B nachsortiert	4 / 200	geschlämmt & gewachst	●	●		
	27	112	100	A/B nachsortiert	4 / 200	UltraUV	●	●		

Holzart	Stärke mm	Breite mm	Deckmaß mm	Qualität	Bund / Pack Stk.	Ausführung Lagerstandard	gehobelt	sägerau	Lagerware Aufhausen Längen (m) nach Verfügbarkeit	Lagerware Geithain Längen (m) nach Verfügbarkeit
---------	--------------	--------------	---------------	----------	---------------------	--------------------------	----------	---------	---	--



Betonschalung, Gelenkprofil  
erzeugt aus hochwertiger nordischer Hauptware, technisch getrocknet auf ca. 16 +/- 2% HF, Rückseite mit Trockennuten

Nord. Fichte	21	58	50	u/s nachsortiert	10 / 320	unbehandelt	●			5,40
	21	58	50	u/s nachsortiert	10 / 320	geschlämmt & gewachst	●			
	21	58	50	u/s nachsortiert	10 / 320	UltraUV	●			



Brettplatte naturbelassen

## BetonSchalung UltraUV Brettplatten

Unser komplettes Programm und  
ausführliche Informationen finden  
Sie auch in unserem Produktkatalog:  
**für den Hoch-, Tief- & Ingenieurbau**

### Hier finden Sie...

BetonSchalung  
BetonSchalung UltraUV  
Brettplatten  
Schnittholz  
Holzwerkstoffe und Bearbeitung  
von Holzwerkstoffen  
u.v.m.



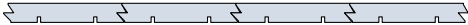
Zur Walkmühle 1-5  
73441 Bopfingen-Aufhausen  
Telefon: +49 7362 9605-0  
Telefax: +49 7362 9605-200

Freie Flur 3 / Am Bahnhof  
04643 Geithain  
Telefon: +49 34341 306-0  
Telefax: +49 34341 306-80

87 Brettplatten · Doppel-Keil-Nut-Profil

NICHT LAGERHALTENDE LÄNGEN  
sind ab 100qm je Länge auf Anfrage möglich

Holzart	Stärke mm	Breite mm	Deckmaß mm	Qualität	Bund / Pack Stk.	Ausführung Lagerstandard	gehobelt	sägerau	Lagerware Aufhausen Längen (m) nach Verfügbarkeit	Lagerware Geithain Längen (m) nach Verfügbarkeit
---------	--------------	--------------	---------------	----------	---------------------	--------------------------	----------	---------	---	--



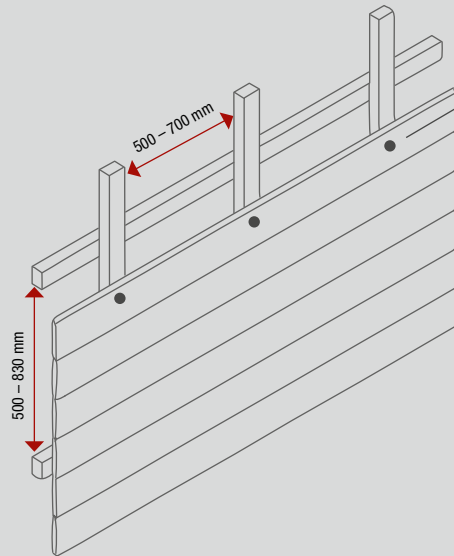
**Brettplatte, hergestellt aus Einzelbrettschalung im Doppel-Keil-Nut-Profil**  
Einzelbrettschalung wird durch rückseitiges Klammern zu einer Brettplatte zusammengefügt, Ausführung als bündige Brettplatte oder mit Versatz möglich, aus hochwertiger Hauptware, technisch getrocknet auf ca. 16 +/- 2% HF, Rückseite mit Trockennuten

Fichte	21	560	500	A/B nachsortiert	einzel	unbehandelt	•	•		
	21	560	500	A/B nachsortiert	einzel	geschlämmt & gewachst	•	•		
	21	560	500	A/B nachsortiert	einzel	UltraUV	•	•		



Befestigungsmittel sind mindestens aus A2-Stahl zu wählen. Es handelt sich hier ausschließlich um Empfehlungen, die trotz allem nach den gesetzlichen Vorgaben und unter Berücksichtigung der VOB, DIN 18334, DIN 18516 und den Fachregeln des Zimmererhandwerks auszuführen sind.

## 19 x 146 / 19 x 121 Rundprofil/Faseprofil



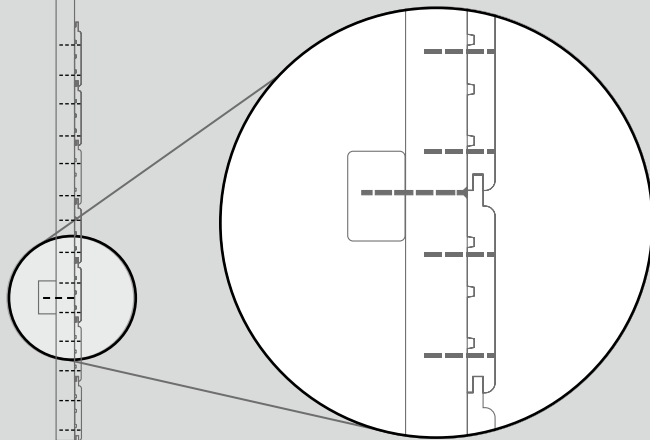
### Empfehlung:

Jedes Profil sollte mit min. 3 Befestigungspunkten verschraubt sein.

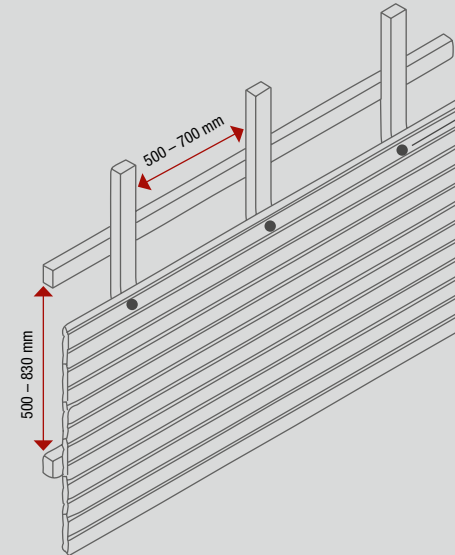


**4,0 x 50 mm**

Vorgebohrt oder Schrauben mit Bohrspitze verwenden



## 22 x 146 Doppelrhomboid



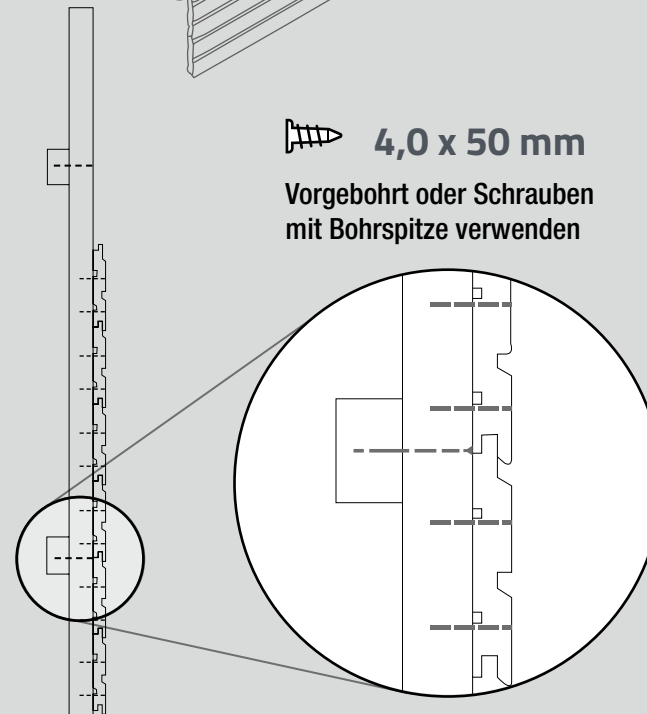
### Empfehlung:

Jedes Profil sollte mit min. 3 Befestigungspunkten verschraubt sein.



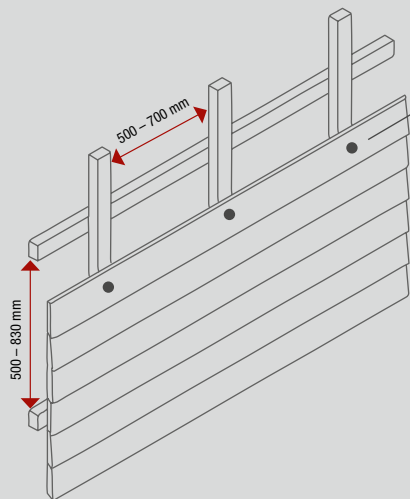
**4,0 x 50 mm**

Vorgebohrt oder Schrauben mit Bohrspitze verwenden



Befestigungsmittel sind mindestens aus A2-Stahl zu wählen. Es handelt sich hier ausschließlich um Empfehlungen, die trotz allem nach den gesetzlichen Vorgaben und unter Berücksichtigung der VOB, DIN 18334, DIN 18516 und den Fachregeln des Zimmererhandwerks auszuführen sind.

## 29/14 x 146 Keilstüpschalung



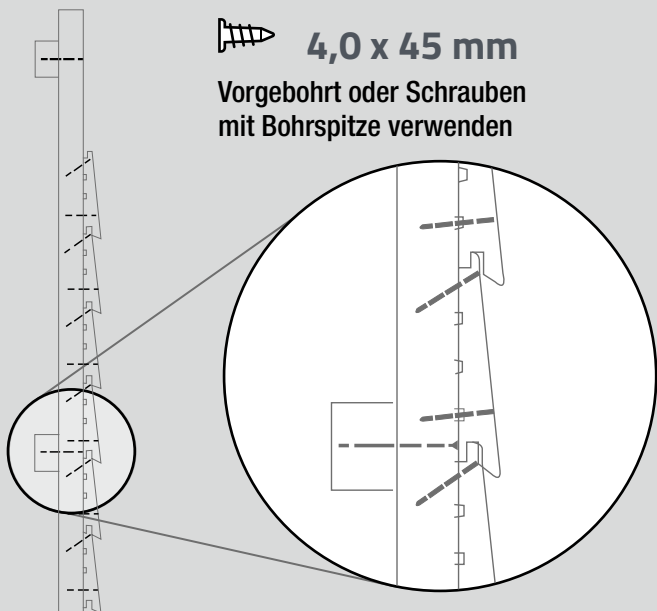
### Empfehlung:

Jedes Profil sollte mit min. 3 Befestigungspunkten verschraubt sein.

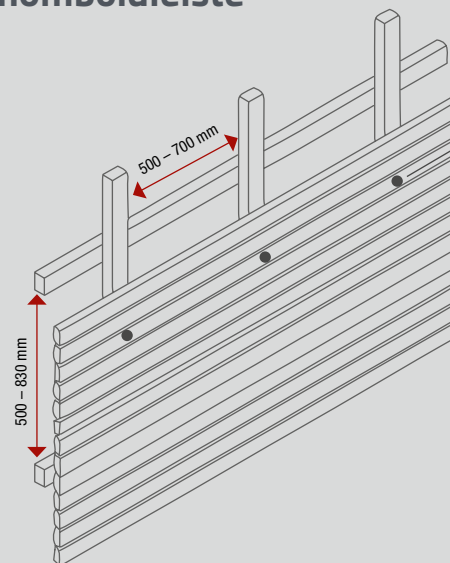


**4,0 x 45 mm**

Vorgebohrt oder Schrauben mit Bohrspitze verwenden



## 21 x 58 Rhomboidleiste



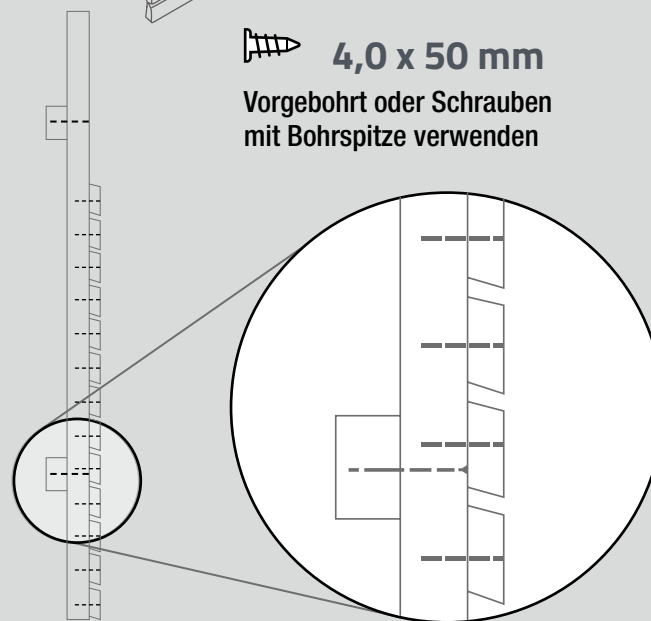
### Empfehlung:

Jedes Profil sollte mit min. 3 Befestigungspunkten verschraubt sein.



**4,0 x 50 mm**

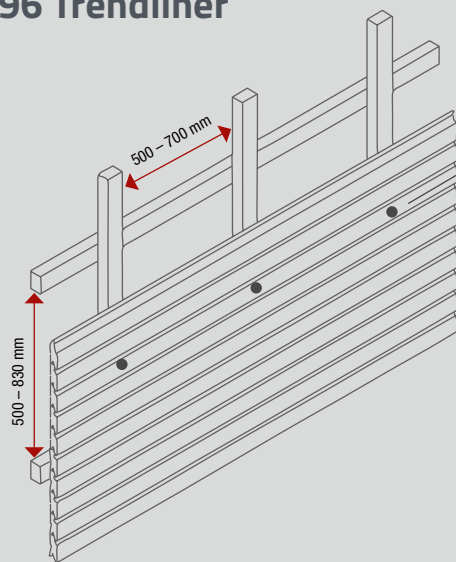
Vorgebohrt oder Schrauben mit Bohrspitze verwenden



## 90 Montagehinweise

Befestigungsmittel sind mindestens aus A2-Stahl zu wählen. Es handelt sich hier ausschließlich um Empfehlungen, die trotz allem nach den gesetzlichen Vorgaben und unter Berücksichtigung der VOB, DIN 18334, DIN 18516 und den Fachregeln des Zimmererhandwerks auszuführen sind.

### 27 x 96 Trendliner



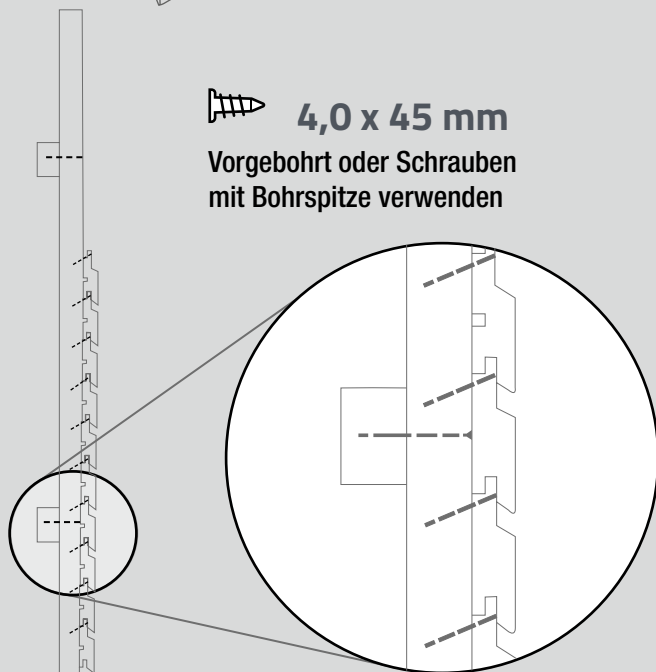
#### Empfehlung:

Jedes Profil sollte mit min. 3 Befestigungspunkten verschraubt sein.

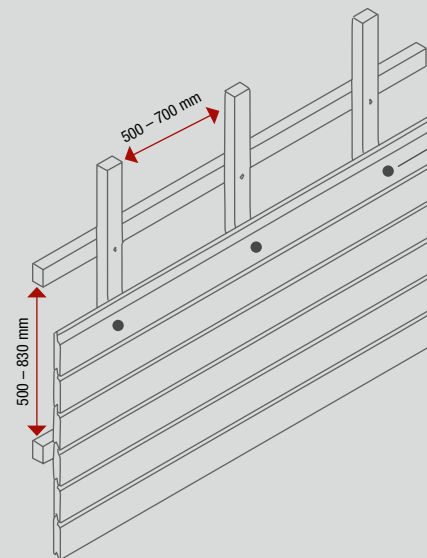


**4,0 x 45 mm**

Vorgebohrt oder Schrauben mit Bohrspitze verwenden



### 27 x 121 Trendliner XL



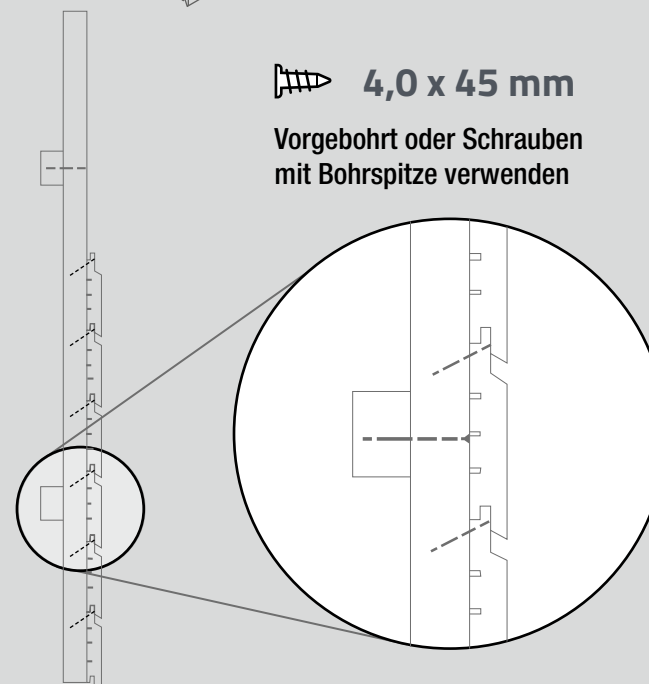
#### Empfehlung:

Jedes Profil sollte mit min. 3 Befestigungspunkten verschraubt sein.



**4,0 x 45 mm**

Vorgebohrt oder Schrauben mit Bohrspitze verwenden





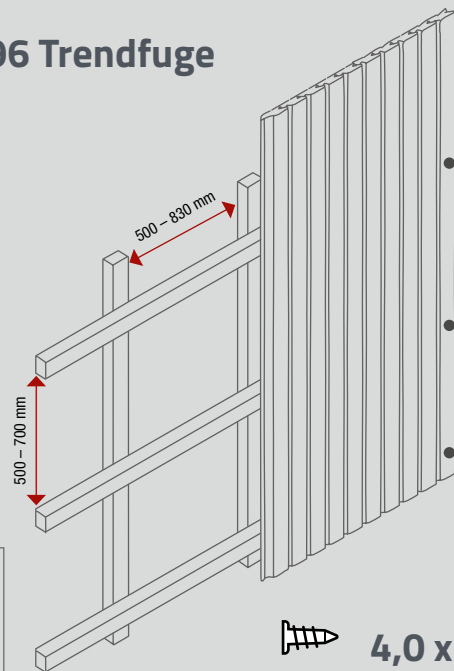
## 91 Montagehinweise


Befestigungsmittel sind mindestens aus A2-Stahl zu wählen. Es handelt sich hier ausschließlich um Empfehlungen, die trotz allem nach den gesetzlichen Vorgaben und unter Berücksichtigung der VOB, DIN 18334, DIN 18516 und den Fachregeln des Zimmererhandwerks auszuführen sind.

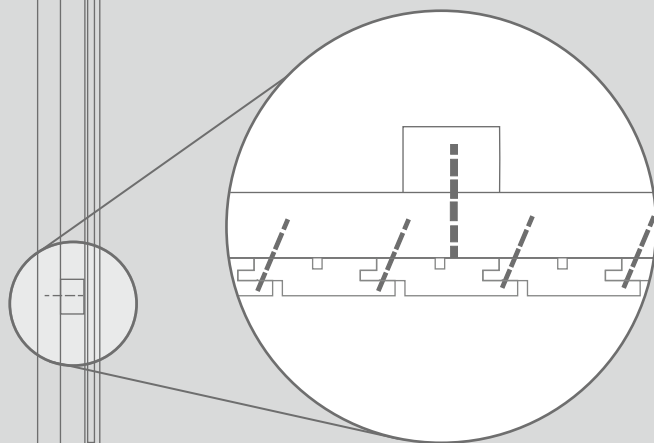
### 22 x 96 Trendfuge

#### Empfehlung:

Jedes Profil sollte mit min. 3 Befestigungspunkten verschraubt sein.



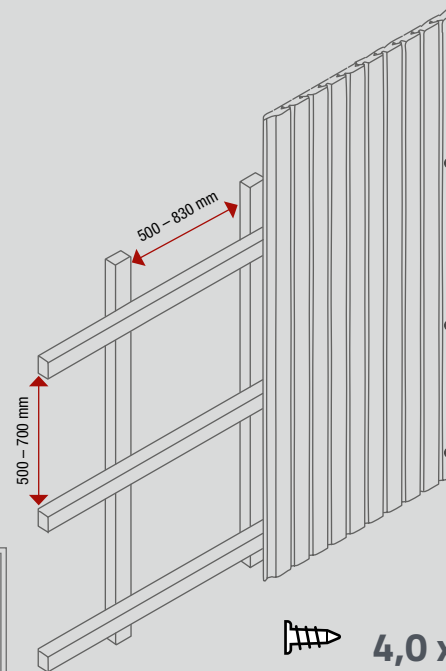
 **4,0 x 45 mm**  
Vorgebohrt oder Schrauben  
mit Bohrspitze verwenden




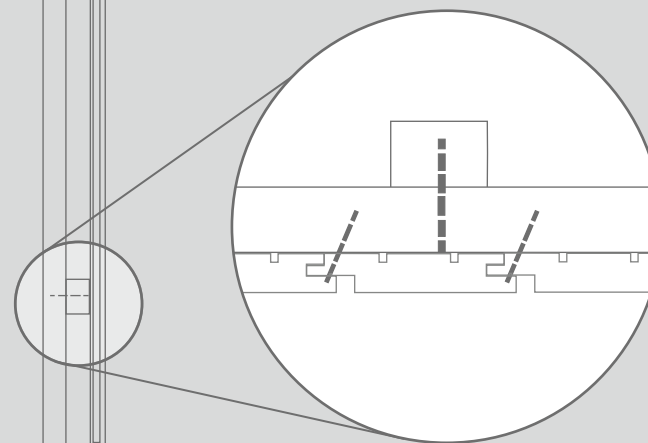
### 22 x 121 Trendfuge XL

#### Empfehlung:

Jedes Profil sollte mit min. 3 Befestigungspunkten verschraubt sein.



 **4,0 x 45 mm**  
Vorgebohrt oder Schrauben  
mit Bohrspitze verwenden











#### **Standort Geithain**

(Sachsen)

Holzbearbeitung

Freie Flur 3 | Am Bahnhof

04643 Geithain

Tel. + 49 34341 306-0

Fax + 49 34341 306-80

E-Mail: geithain@ladenburger.de

# 4

## **Produktionsstandorte in Deutschland mit internationaler Ausrichtung**

Unsere Produktionsstandorte sind gut an  
die Infrastruktur angebunden und arbeiten  
übergreifend Hand in Hand.



#### **Standort Aufhausen**

(Baden-Württemberg)

Zentrale | Holzbearbeitung | Holzfachmarkt

Zur Walkmühle 1-5

73441 Bopfingen-Aufhausen

Tel. + 49 7362 9605-0

FAX + 49 7362 9605-20

E-Mail: info@ladenburger.de



#### **Standort Bopfingen**

(Baden-Württemberg)

Holzbearbeitung

Industriestraße 28

73441 Bopfingen



#### **Standort Kerkingen**

(Baden-Württemberg)

Sägewerk

Schneidheimer Straße 2

73441 Bopfingen-Kerkingen



[www.ladenburger.de](http://www.ladenburger.de)