



## Handicare 1000

Kraftvolle Leistung. Dezentenes Design.

Der Handicare 1000 verbindet dezentes Design mit kraftvoller Technik und bietet zahlreiche automatische Komfortfunktionen für den Alltag.


# Handicare 1000 | Kraftvolle Leistung. Dezentres Design.

Der Handicare 1000 fügt sich dank seiner verdeckten Zahnstange harmonisch in Ihr Zuhause ein. Die schlanke Aluminiumschiene verfügt über Ladepositionen am oberen und unteren Ende der Treppe und sorgt für einen zuverlässigen Akkubetrieb.



## Farbauswahl

Sitzfarben



## Außenbereich

Der Handicare 1000 eignet sich perfekt für den Einsatz im Freien. Die UV-geschützte Polsterung gewährleistet eine lange Lebensdauer, während die wasserdichte Abdeckung (Schutzart IP44) zusätzlichen Schutz bietet. Ein integrierter Schlüsselschalter verhindert die unbefugte Nutzung.



## Stehsitz

Eine komfortable Lösung für Personen mit eingeschränkter Knie- oder Hüftbeweglichkeit sowie für sehr schmale Treppen. Die aufrechte Sitzposition bietet Stabilität und Sicherheit während der Fahrt.



## Klappschiene

Verschiedene Klappschielenlösungen sorgen für maximale Flexibilität im Eingangsbereich. Die manuelle Klappschiene lässt sich komfortabel hochklappen und schafft freien Zugang zu Türen oder Durchgängen, wenn sich der Treppenlift in der Parkposition befindet. Optional ist eine automatische Klappschiene erhältlich, die den unteren Treppenbereich zuverlässig freihält. Die verstellbare Sitzhöhe gehört zur Standardausstattung.



## Merkmale



### Energieeffizient

Niedrige Betriebskosten und zuverlässige Akkupufferung für den Betrieb auch bei Stromausfall.



### Kapazität

Die Heavy-Duty-Version ermöglicht eine maximale Tragfähigkeit von bis zu 200 kg.



### Sicherheit

Sicherheitsgurt mit Verriegelung sowie optionale Sicherheitsfunktionen wie Not-Halt-Taste, Sicherheitssensoren und One-Touch-Alert.



### Optionale Extras

Flexible Erweiterungsmöglichkeiten für individuelle Anforderungen, darunter ein Sitz mit automatischer Drehfunktion, eine automatisch hochklappbare Fußstütze und verschiedene Sicherheitsgurte.




### Einfache Bedienung

Scannen Sie den QR-Code und schauen Sie sich das Anleitungsvideo zur Bedienung des Handicare 1000 an.



## One Touch Alert

Mit der Savaria One-Touch-Alert-Funktion können Notfallkontakte direkt vom Treppenlift aus erreicht werden. Über die integrierte Zwei-Wege-Kommunikation lässt sich bei Bedarf schnell und zuverlässig Hilfe anfordern – diskret und jederzeit griffbereit.

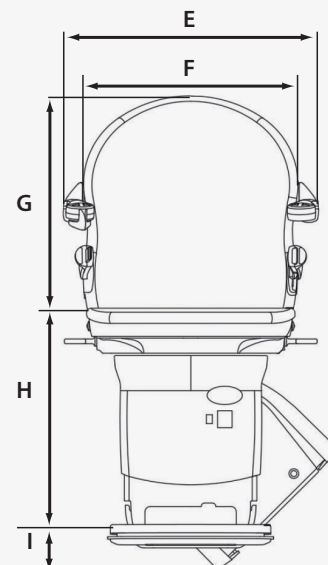
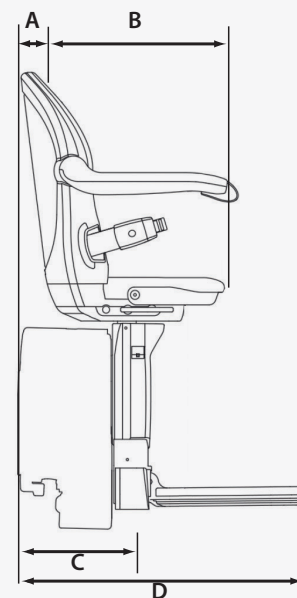


# Handicare 1000 | Kraftvolle Leistung. Dezentres Design.

## Abmessungen und technische Daten

Das dargestellte Diagramm des Smart-Sitzes dient ausschließlich als Beispiel.

	Smart	Stehsitz
<b>A</b> Mindestabstand zwischen Wand und Rückenlehne innen	75 mm*	75 mm
<b>B</b> Sitztiefe Mit vergrößerter Sitztiefe	360 mm 425 mm	247 mm -
<b>C</b> Mindesttiefe bei eingeklappter Fußstütze	385 mm*	385 mm
<b>D</b> Mindesttiefe bis zur Kante der ausgeklappten Fußstütze	650 mm*	650 mm
<b>E</b> Abstand zwischen den Armlehnen – außen Mit Distanzstücken für Armlehnen Mit vergrößerten Distanzstücken für Armlehnen	550 mm 590 mm 635 mm	550 mm - -
<b>F</b> Abstand zwischen den Armlehnen – innen Mit Distanzstücken für Armlehnen Mit vergrößerten Distanzstücken für Armlehnen	465 mm 520 mm 565 mm	465 mm - -
<b>G</b> Höhe der Rückenlehne	455 mm	455 mm
<b>H</b> Abstand zwischen Fußstütze und Sitzhöhe	465-540 mm	675-875 mm**
<b>I</b> Mindesthöhe der Fußstütze	70 mm	70 mm
Sitz-Untergestell bis zur hochgeklappten Armlehne	-	597 mm
Sitz-Untergestell bis zum hochgeklappten Haltebügel	-	745 mm
Mindestauslauf der Schiene im Treppenhaus	115 mm	115 mm
Tragfähigkeit der Standardversion	137 kg	137 kg
Maximale Tragfähigkeit	160 kg	160 kg
Extra-Schwerlast-Version (XXL)	200 kg***	-
Schwerlast-Version (XL)	160 kg***	-
Geschwindigkeit	0.07 m/sec	0.07 m/sec
Stromversorgung	2x12V batteries	2x12V batteries
Treppenwinkel	21-56°	21-56°




Die tatsächlichen Abmessungen können je nach baulichen Gegebenheiten Ihrer Treppe variieren. Alle Angaben und Abbildungen dienen der Illustration. Änderungen an Technik, Design und Spezifikationen bleiben vorbehalten.

\* +45 mm für Extra-Schwerlast (XXL), Zwei-Wege-Drehfunktion mit vergrößerten Distanzstücken für Armlehnen.

\*\* Für Extra-Schwerlast (XXL) nicht erhältlich.

\*\*\* Nicht mit Klappschiene erhältlich.

Zertifizierter Partner:



 **handicare**  
by **Savaria**®

Savaria Deutschland GmbH  
Lübbecker Str.  
240 32429 Minden  
Deutschland

[www.handicare-treppenlifte.de](http://www.handicare-treppenlifte.de)  
[info@handicare.de](mailto:info@handicare.de)

Savaria blickt auf mehr als 140 Jahre Erfahrung im Bereich innovativer Mobilitätslösungen zurück. Das Unternehmen entwickelt und fertigt hochwertige Produkte für einen barrierefreien Zugang im privaten Wohnbereich sowie in öffentlichen Umfeld. Savaria-Produkte werden weltweit in über 50

EN81-40

