



Handicare 4000

Unser Kurventreppenlift mit
Doppelschiene



Der Handicare 4000 verbindet modernste Technologie mit hohem Fahrkomfort – für eine sanfte und sichere Fahrt selbst durch besonders enge Kurven.

Handicare 4000 | Unser Kurventreppenlift mit Doppelschiene

Komfort, Design und Präzision stehen beim Handicare 4000 im Mittelpunkt. Verschiedene Sitzoptionen mit verstellbarer Sitzhöhe, Sitztiefe und Armlehnenbreite ermöglichen eine individuelle Anpassung an Ihre Wohnsituation und Ihre persönlichen Mobilitätsbedürfnisse.



Style

Modernes, elegantes Design für hohen Sitzkomfort. Ideal kombinierbar mit optionaler automatischer Drehfunktion und hochklappbarer Fußstütze.

Simplicity

Klassischer Look mit pflegeleichter Kunstlederoberfläche in der Farbvariante Sand. Manuelle Drehfunktion sowie manuell hochklappbarer Sitz, Armlehnen und Fußstütze.

Smart

Vielfältige Komfortoptionen und Erweiterungsmöglichkeiten für individuelle Anforderungen.

Perch

Ideal bei Knie- oder Hüftproblemen. Die erhöhte Sitzposition und die geringere Sitztiefe ermöglichen eine nahezu stehende Fahrhaltung.

Outdoor


Spezialpolsterung mit UV-Schutz in der Farbvariante Schiefer für den langlebigen Einsatz im Außenbereich – resistent gegen Ausbleichen und Rissbildung.

Farbauswahl

Sitzfarben



Standardfarben der Schiene



Sonderfarben für die Schiene sind auf Anfrage erhältlich



Doppelschienensystem

Das maßgefertigte Doppelschienensystem wird präzise an den Verlauf Ihrer Treppe angepasst und sorgt für eine besonders stabile und komfortable Fahrweise.

Dank moderner Technologie meistert der Handicare 4000 selbst sehr enge Kurven und eignet sich damit ideal für Wendel- und Kurventreppen sowie schmale Treppenbereiche.



Digitale Planung

Mit unserem digitalen Treppenvermessungssystem PhotoSurvey4D erleben Sie Ihren Treppenlift bereits im Voraus realitätsnah auf Ihrer Treppe. Die präzise Vermessung von Treppe, Podesten und Übergängen erfolgt in der Regel in nur etwa 10 Minuten.



Außenbereich

Der H4000 ist auch für den zuverlässigen Einsatz im Freien konzipiert. Die UV-geschützte Polsterung gewährleistet eine lange Lebensdauer, während die verchromte Schiene und die wasserdichte Abdeckung (Schutzart IP44) zusätzlichen Schutz bieten. Ein integrierter Schlüsselschalter sorgt für sichere Nutzung und verhindert unbefugten Betrieb.



Merkmale



Energieeffizient

Niedrige Betriebskosten und zuverlässige Akkupufferung auch bei Stromausfall.



Sicherheit

Sicherheitsgurt mit Verriegelung sowie zusätzliche Sicherheitsfunktionen wie Not-Halt-Taste, Sicherheitssensoren und One-Touch-Alert.



Kapazität

Die maximale Tragfähigkeit des 4000 beträgt 136 kg bzw. 160 kg bei der Schwerlast-Option.



Optionale Zusatzausstattung

Der H4000 lässt sich flexibel erweitern und passt sich so Ihren aktuellen und zukünftigen Anforderungen an. Zur Auswahl stehen unter anderem ein Sitz mit automatischer Drehfunktion, eine hochklappbare Fußstütze sowie eine automatische Klappschiene.



Kompakt

Platzsparend zusammenklappbar für mehr Bewegungsfreiheit auf der Treppe. Die optionale Klappschiene ermöglicht einen freien Zugang im unteren Bereich.



Einfache Bedienung

Intuitive Steuerung für den täglichen Gebrauch. Scannen Sie den QR-Code, um sich das Anleitungsvideo zur Bedienung des Handicare 4000 anzusehen.



One Touch Alert

Mit der Savaria One-Touch-Alert-Funktion können Notfallkontakte direkt vom Treppenlift aus erreicht werden. Über die integrierte Zwei-Wege-Kommunikation lässt sich bei Bedarf schnell und zuverlässig Hilfe anfordern – diskret und jederzeit griffbereit.

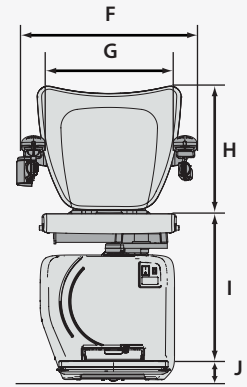
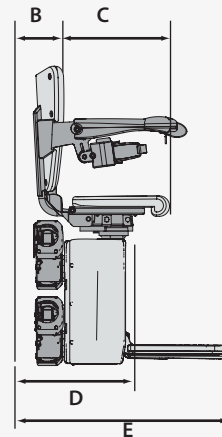
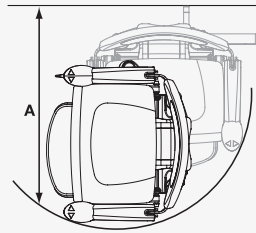


Handicare 4000 | Unser Kurventreppenlift mit Doppelschiene

Abmessungen und technische Daten

Das dargestellte Diagramm des Style-Sitzes dient ausschließlich als Beispiel.


Die tatsächlichen Abmessungen können je nach baulichen Gegebenheiten Ihrer Treppe variieren. Alle Angaben und Abbildungen dienen der Illustration. Änderungen an Technik, Design und Spezifikationen bleiben vorbehalten.



	Style	Simplicity	Smart	Perch	
A	Standard-Schwenkradius mit kurzen Armlehnen	735 mm 700 mm	735 mm 700 mm	700-750 mm -	-
B	Mindestabstand zwischen Wand und Rückenlehne	110 mm	110 mm	130 mm	130 mm
C	Sitztiefe	390 mm	390 mm	360-425 mm	247 mm
D	Mindesttiefe bei eingeklappter Fußstütze	405 mm	405 mm	405 mm	405 mm
E	Mindesttiefe bis zur Kante der ausgeklappten Fußstütze Bei kleiner Fußstütze Bei verbreiterter Fußstütze	695 mm 635 mm 655 mm	695 mm 635 mm 655 mm	695 mm 635 mm 655 mm	695 mm - -
F	Abstand zwischen den Armlehnen – außen	585 mm	585 mm	530-630 mm	530-630 mm
G	Abstand zwischen den Armlehnen – innen	430 mm	430 mm	410-510 mm	410-510 mm
H	Höhe der Rückenlehne Verstellbereich der Fußstützenneigung	400 mm 50 mm	400 mm 50 mm	455 mm 50 mm	455 mm 50 mm
I	Abstand zwischen Fußstütze und Sitzhöhe Mit Verstellbereich der Fußstützenneigung	470-550 mm 420-500 mm	470-550 mm 420-500 mm	490-590 mm 440-540 mm	625-750 mm -
J	Mindesthöhe der Fußstütze	70 mm*	70 mm*	70 mm*	70 mm*
	Mindestauslauf der Schiene im Treppenhaus	125 mm	125 mm	125 mm	125 mm
	Traglast der Standardversion	136 kg	136 kg	136 kg	136 kg
	Traglast der Schwerlastversion	160 kg	160 kg	160 kg	160 kg
	Geschwindigkeit	0,12 m/Sek. (Richtwert)	0,12 m/Sek. (Richtwert)	0,12 m/Sek. (Richtwert)	0,12 m/Sek. (Richtwert)
	Maximaler Treppenwinkel	56°	56°	56°	56°

* bei horizontalen Treppenabsätzen

Zertifizierter Partner:



Savaria Deutschland GmbH
Lübbecker Str. 240
32429 Minden
Deutschland

www.handicare-treppenlifte.de
info@handicare.de

Savaria blickt auf mehr als 140 Jahre Erfahrung im Bereich innovativer Mobilitätslösungen zurück. Das Unternehmen entwickelt und fertigt hochwertige Produkte für einen barrierefreien Zugang im privaten Wohnbereich sowie in öffentlichen Umfeld. Savaria-Produkte werden weltweit in über 50 Ländern erfolgreich eingesetzt.

