



PRODUKTKATALOG

UND PREISLISTE 2026

BAUPRODUKTE FÜR UNTERGESCHOSS
UND NEBENGEBÄUDE



**Wir lassen Sie nicht allein –
unsere Dienstleistungen für Sie**

Wir schulen Ihre Mitarbeiter auf der Baustelle oder während der Montage, wir bieten Seminare zur Fortbildung Ihrer Mitarbeiter u. v. m. Fragen Sie uns einfach.

- > Unterweisung auf der Baustelle
- > Schulungen und Seminare
- > Training Ihrer Mitarbeiter

Das MEA Serviceteam erreichen Sie über die Ansprechpartner in Ihrer Region. Eine Übersicht finden Sie auf den Seiten 8 bis 11 sowie auf:
www.mea-group.com/de/de/building-systems/ansprechpartner/

Passende Gitterroste
→ Seite 110

Perimeter-Abdeckrahmen
MEAFRAME
→ Seite 50

Zargenfenster
MEATHERMO AQUA PLUS
→ Seite 44

GFK-Lichtschant
MEAMULTINORM 3-IN-1
→ Seite 108

Montagedämmplatte
MEAFIX PRO
→ Seite 74

GUTE HÄUSER BAUT MAN AUF MEA

Willkommen bei MEA Bausysteme, dem Keller-Experten und einem der führenden Unternehmen im Bereich Lichtschächte und Zargenfenster. Als Teil der MEA Group arbeiten wir seit über 135 Jahren Hand in Hand mit Bauprofis und haben dadurch ihre Anforderungen und Wünsche bestens verinnerlicht. Dieses einzigartige Praxiswissen dient uns als Fundament, auf dem wir Produkte und Systemlösungen entwickeln.

Komplettanbieter für Keller und Außenbereich

Unser Spektrum reicht von Lichtschächten und Zargenfenstern bis hin zu Kunststofftüren, Rohrdurchführungen, Wasserschutzprodukten und Entwässerungsrinnen für Haus und Hof. Mit unseren aufeinander abgestimmten Systemlösungen arbeiten Bauprofis einfacher, schneller – und erfolgreicher.

Qualität und Wirtschaftlichkeit im Einklang

Als einer der Marktführer legen wir Wert auf innovative Lösungen, die Wirtschaftlichkeit und höchste Qualitätsstandards auf einen Nenner bringen. Darüber hinaus profitieren Sie von einem dichten Netzwerk aus Händlern und Vertriebspartnern. Diese stellen schnelle Lieferzeiten sicher und stehen Ihnen mit kompetenter Beratung zur Seite.




Passende Gitterroste
→ ab Seite 131

Beton-Lichtschacht
MEAVECTOR
→ ab Seite 128

> WICHTIGE HINWEISE ZUR PREISLISTE 2026

- > Alle Preise sind unverbindliche Preisempfehlungen und ausschließlich innerhalb Deutschlands gültig. Preise außerhalb Deutschlands können daher ggf. abweichen. Sie verstehen sich, wenn nichts anderes angegeben ist, pro Stück.
- > Die jeweils gültige Mehrwertsteuer ist den Listenpreisen hinzuzurechnen.
- > Es gelten ausschließlich unsere Allgemeinen Geschäftsbedingungen (AGB). Diese finden Sie unter www.mea-group.com. Auf Wunsch senden wir Ihnen diese gerne zu.
- > Bitte beachten Sie vor dem Einsatz unserer Produkte die Hinweise in den technischen Datenblättern und Montageanleitungen.
- > Preisanpassungen sowie Änderungen, die dem technischen Fortschritt dienen, behalten wir uns vor.
Die aktuelle Version finden Sie jeweils unter www.mea-group.com
- > Die Abrechnung erfolgt grundsätzlich über den Fachhandel.
- > Etwaige Transportverluste oder -beschädigungen sind vom Kunden zwingend beim Transporteur zu reklamieren und vor Übernahme der Ware bescheinigen zu lassen, sonst ist keine Rücknahme oder Gutschrift möglich.
- > Rücknahmefähig ist grundsätzlich nur Ware aus dem aktuellen Lieferprogramm und in wiederverkaufsfähiger Qualität.
Es bedarf vorheriger schriftlicher Zustimmung der Rücknahme durch MEA Bausysteme.
- > Bei Abrufaufträgen ist der Besteller zur vollständigen Abnahme der Bestellung verpflichtet. Anfallende Lagerkosten für die Produktgruppe Beton-Lichtschächte MEAVECTOR werden ab der 5. Woche nach Fertigstellung in Rechnung gestellt.
- > Bei Sonderanfertigungen erfolgt keine Rücknahme und es besteht Abnahmeverpflichtung.
- > Angegebene Liefertermine sind unverbindlich, sofern nicht ein kostenpflichtiger fixer Liefertermin vereinbart ist.
- > Bitte beachten Sie, dass manche Produkte eine längere Lieferzeit haben können.
- > Für Druckfehler und Irrtümer übernehmen wir keine Haftung.
- > Ab 1. Februar 2026 verlieren sämtliche früheren Preislisten ihre Gültigkeit.
- > Die digitale Preisliste – als PDF und EXCEL – finden Sie unter www.mea-group.com/de/de/produktkatalog-de



FRACHTKOSTEN

Frachtkosten Beton-Lichtschächte MEAVECTOR Bei Kombination von mehreren Services addieren sich die jeweiligen Beträge

Bezeichnung	Kosten
Frachtkosten pro Anfahrt bis 100 Entfernungskilometer ab Werk in Alling PLZ 82239 ¹⁾	100,00 €
Frachtkosten pro Anfahrt bis 200 Entfernungskilometer ab Werk in Alling PLZ 82239 ¹⁾	215,00 €
Frachtkosten pro Anfahrt ab 201 Entfernungskilometer ab Werk in Alling PLZ 82239 ¹⁾	auf Anfrage

¹⁾ Angabe von Ansprechpartner und Telefonnummer notwendig

Sonder- und Zusatzkosten

Bezeichnung	Kosten
Fracht-/ Mindermengenzuschlag erfolgt bei einem Brutto Bestellwert von weniger als 2.300 €	95,00 €
Stand-/ Wartezeiten des LKW bei Nichtabladung länger als 1 Stunde, je angefangene Stunde	70,00 €
Nicht getauschte Europaletten	21,50 €/Stück
Warenrücksendung Bearbeitungsgebühr	20% vom gesamten Rechnungswert, jedoch mind. 30 Euro zzgl. Retourenfrachtkosten

> Der Kunde/Empfänger hat bei Anlieferung

- > dafür zu sorgen, dass die Zufahrtsstraße und die Baustelle mindestens mit einem 40t-LKW (Gesamtgewicht des Lastzugs) zu befahren sind,
- > die Verantwortung für das fachgerechte Abladen der Ware zu tragen und die erforderlichen Hilfsmittel hierfür (z.B. Kran) bereitzustellen (Gefahrenübergang),
- > bei Zustellung mit Kranfahrzeug die üblichen Abladekosten zu übernehmen,
- > bei fehlender Abnahmebereitschaft an der Lieferstelle die entstehenden Mehrkosten zu verantworten.

SERVICE

Express-Anlieferung* (Montag – Freitag, bei Bestellung vor 10:00 Uhr):

Anlieferung im Laufe des nächsten Werktags ²⁾	50,00 €
Anlieferung bis 12:00 Uhr am nächsten Werktag	75,00 €
Anlieferung bis 10:00 Uhr am nächsten Werktag	125,00 €
Anlieferung bis 8:00 Uhr am nächsten Werktag	auf Anfrage

Fixtermin-Anlieferung (an einem fix vereinbarten Werktag)

Anlieferung im Laufe des Tages	50,00 €
Anlieferung bis 12:00 Uhr	75,00 €
Anlieferung bis 10:00 Uhr	125,00 €
Anlieferung bis 8:00 Uhr	auf Anfrage

Baustellenanlieferung und abweichende Lieferanschrift innerhalb Deutschlands ²⁾	95,00 €
Kranentladung pro Hub	auf Anfrage

* abhängig vom Zustellort

²⁾ Für Österreich betragen die Frachtkosten 135,00 €

Bei Kombination von mehreren Services addieren sich die jeweiligen Beträge

INHALTSVERZEICHNIS

Vertriebsteam Deutschland	8
Beanstandungen	12
MEA Services	13
Ausschreibungstexte	14
Qualität bei MEA	15
MEA CONNECT SYSTEM	16
Wasserdichte Produkte	18

FENSTER

24

Zargenfenster MEALUXIT	26
Perimeter-Abdeckrahmen MEAFRAME für MEALUXIT	38
Wasserdichte Zargenfenster MEATHERMO AQUA	44
Perimeter-Abdeckrahmen MEAFRAME für MEATHERMO	50
Kunststoff-Fenster MEALON	52
Individualfenster MEAVARIO für Agrar und Gewerbe	64
Stahlkellerfenster MEALIT	68



MONTAGEDÄMMPLATTEN

72

MEAFIX PRO für GFK-Lichtschächte	74
MEAFIX ISO für GFK-Lichtschächte	82
MEAFIX ISO für Beton-Lichtschächte	90



GFK-LICHTSCHÄCHTE

100

Lichtschacht MEAMAX	102
Lichtschacht MEAMULTINORM	108
Lichtschacht-Abdeckungen	120
Lüftungsschacht	124



BETON-LICHTSCHÄCHTE

126

MEAVECTOR ohne/mit Boden	128
NEU MEASTAHLFLEX Stahlaufsatz	157
MEAVECTOR Individual	164
MEAVECTOR AQUA	166
MEAVECTOR AQUA PLUS	184





MEA WÄRMEPUMPEN SOCKEL

213

NEU Wärmepumpensockel 213



KELLERLÜFTER

216

MEALÜFT AIR Wand 218

MEALÜFT AIR HQ 219

Multifunktionsfenster mit MEALÜFT AIR 220




ROHRDURCHFÜHRUNGEN

222

MEADOC Bodenelemente 224

MEADOC Wandelemente 225



FUSSABSTREIFER

230

Normgitterroste 232

Fußabstreiferkästen MEARIN II 234

Fußabstreiferkästen MEAGARD 235



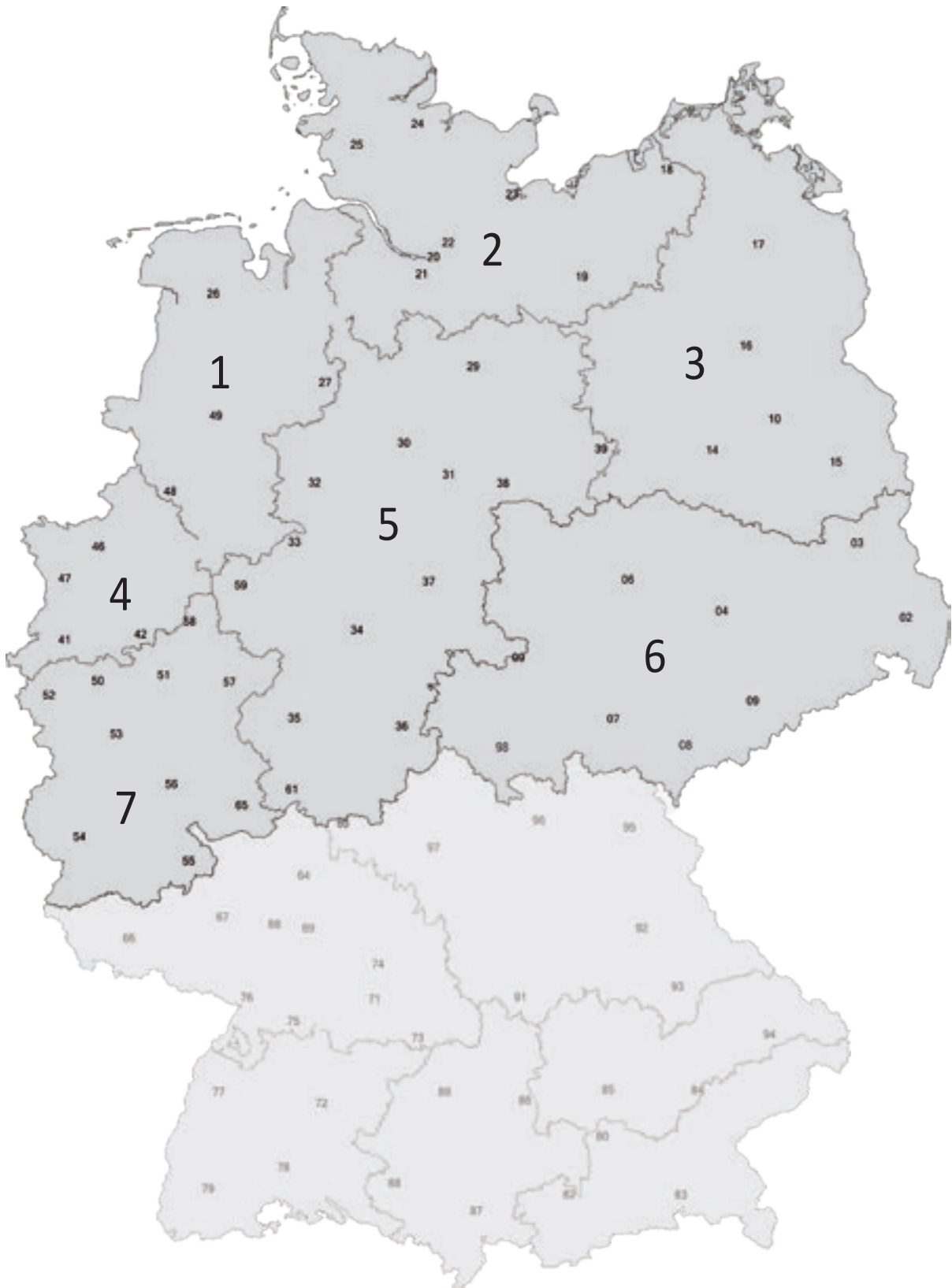
ENTWÄSSERUNG

238

Entwässerungsrinne MEAFLUID 240

Entwässerungsrinne MEAGARD II 246

Hofablauf MEAGARD 251



> FINDEN SIE IHREN ANSPRECHPARTNER

Geben Sie auf www.mea-group.com/de/de/building-systems/ansprechpartner/ Ihre PLZ ein, um schnell und einfach Ihren zuständigen Ansprechpartner im Außendienst zu finden.

Außendienst

Innendienst

  <p>Verkaufsleiter Team Nord Klaus Westmeyer T +49 (0) 8251 912303 M +49 (0) 172 8593732 E klaus.westmeyer@mea-group.com</p>	<p>1</p>	<p>Maximilian Braun T +49 (0) 8251 91 3006 E baustysteme@mea-group.com</p> 
  <p>Fabian Fritsche T +49 (0) 8251 912301 M +49 (0) 172 8593738 E fabian.fritsche@mea-group.com</p>	<p>2</p>	<p>Alessio Cortese T +49 (0) 8251 912345 E baustysteme@mea-group.com</p> 
  <p>Ralf Berthold T +49 (0) 8251 912302 M +49 (0) 172 8593735 E ralf.berthold@mea-group.com</p>	<p>3</p>	<p>Christina Schnürer T +49 (0) 8251 912443 E baustysteme@mea-group.com</p> 
  <p>Martin Seidel T +49 (0) 203 7290739 M +49 (0) 172 8593765 E martin.seidel@mea-group.com</p>	<p>4</p>	<p>Nadine Niebling T +49 (0) 8251 912351 E baustysteme@mea-group.com</p> 
  <p>Christian Steiling T +49 (0) 8251 912356 M +49 (0) 172 8593762 E christian.steiling@mea-group.com</p>	<p>5</p>	<p>Christina Schnürer T +49 (0) 8251 912443 E baustysteme@mea-group.com</p> 
  <p>Mathias Pieper T +49 (0) 35243 36526 M +49 (0) 172 8593754 E mathias.pieper@mea-group.com</p>	<p>6</p>	<p>Maximilian Braun T +49 (0) 8251 913006 E baustysteme@mea-group.com</p> 
  <p>Wilfried Oberauner T +49 (0) 8251 912360 M +49 (0) 172 8580542 E wilfried.oberauner@mea-group.com</p>	<p>7</p>	<p>Maximilian Braun T +49 (0) 8251 913006 E baustysteme@mea-group.com</p> 

ZENTRALER INNENDIENST

T +49 (0) 8251 913600
 E baustysteme@mea-group.com

**WASSERDICHTER NACHRÜSTUNG
 VON KELLERFENSTERN**

T +49 (0) 8251 914444
 E service-aqua@mea-group.com

















> FINDEN SIE IHREN ANSPRECHPARTNER

Geben Sie auf www.mea-group.com/de/de/building-systems/ansprechpartner/ Ihre PLZ ein, um schnell und einfach Ihren zuständigen Ansprechpartner im Außendienst zu finden.

Außendienst

Innendienst

	 <p>Verkaufsleiter Team Süd Markus Mayer T +49 (0) 8251 912311 M +49 (0) 172 8593721 E markus.mayer@mea-group.com</p>	8	<p>Traudl Koppold T +49 (0) 8251 912342 E baustysteme@mea-group.com</p>	
	 <p>Rüdiger Oswald T +49 (0) 8251 912310 M +49 (0) 172 8593742 E ruediger.oswald@mea-group.com</p>	9	<p>Alessio Cortese T +49 (0) 8251 912345 E baustysteme@mea-group.com</p>	
	 <p>Bernhard Sohns T +49 (0) 8251 912309 M +49 (0) 172 8593757 E bernhard.sohns@mea-group.com</p>	10	<p>Traudl Koppold T +49 (0) 8251 912342 E baustysteme@mea-group.com</p>	
	 <p>Jürgen Burkhard T +49 (0) 8251 912313 M +49 (0) 172 8593758 E juergen.burkhard@mea-group.com</p>	11	<p>Nadine Niebling T +49 (0) 8251 912351 E baustysteme@mea-group.com</p>	
	 <p>Florian Fischer T +49 (0) 8251 912305 M +49 (0) 172 8593756 E florian.fischer@mea-group.com</p>	12	<p>Christina Schnürer T +49 (0) 8251 912443 E baustysteme@mea-group.com</p>	
	 <p>N.N. T +49 (0) 8251 912352 M +49 (0) 172 8580549 E baustysteme@mea-group.com</p>	13	<p>Alessio Cortese T +49 (0) 8251 912345 E baustysteme@mea-group.com</p>	

ZENTRALER INNENDIENST

T +49 (0) 8251 913600
 E baustysteme@mea-group.com

**WASSERDICHTER NACHRÜSTUNG
 VON KELLERFENSTERN**

T +49 (0) 8251 914444
 E service-aqua@mea-group.com



BEANSTANDUNGEN EINREICHEN

SCHNELL, UNKOMPLIZIERT UND TRANSPARENT – IHR DIREKTER WEG ZUR LÖSUNG

Um eine schnelle und reibungslose Bearbeitung Ihrer Beanstandungen sicherzustellen, stellen wir Ihnen ein zentrales Online-Formular zur Verfügung. So können Sie Beanstandungen jederzeit bequem und direkt online einreichen.

Ihre Vorteile

- > **Schnelle Bearbeitung** – alle relevanten Informationen liegen uns sofort vor
- > **Transparenter Prozess** – klare Angaben zu Händler und Bauunternehmer
- > **Weniger Rückfragen** – vollständige Angaben von Anfang an
- > **Einfach & bequem** – jederzeit online ausfüllbar



> ONLINE-FORMULAR

Bitte reichen Sie Reklamationen über den folgenden Link bzw. den nebenstehenden QR-Code ein:

www.mea-group.com/de/de/services/reklamation/



MEA SERVICES

GUT GEPLANT IST HALB GEWONNEN

Wir unterstützen Sie bei Ihrer Planung von Beginn an. Digitale Planungsunterlagen, Ausschreibungstexte, BIM-konforme Produkte und persönliche Beratung sind nur einige Punkte unseres Angebots. Nutzen Sie unsere **jahrzehntelange Erfahrung** mit Lösungen rund um das **Kellergeschoss** – persönlich und digital.

ALLGEMEINE PRODUKTINFORMATIONEN

- > Produktkatalog
- > Produktbroschüren
- > Videos



Produktkatalog



Produktbroschüren



Videos

PLANUNGSUNTERLAGEN

- > CAD Daten
- > Ausschreibungstexte (siehe auch Seite 14)
- > BIM-Objekte



CAD Daten



Ausschreibungstexte



BIM-Objekte

TECHNISCHE DOKUMENTATIONEN

- > Einbauanleitungen
- > Technische Datenblätter
- > DOPs und Prüfsertifikate
- > Wartungsanleitungen
- > Sicherheitsdatenblätter



Einbauanleitungen



Technische Datenblätter




DOPs und Prüfsertifikate



Wartungsanleitungen



Sicherheitsdatenblätter



AUSSCHREIBUNGSTEXTE

ALLE DATEN AUF EINEN KLICK

MEA platziert firmenspezifische Ausschreibungstexte zu allen Produkten aus dem MEA Produktkatalog auf mehreren Online-Plattformen. Die Ausschreibungstexte wurden dafür DIN- und VOB-gerecht aufbereitet, aktualisiert und stehen allen Anwendern ohne Zusatzkosten zur Verfügung.

- > Texte per drag & drop in jede AVA-Software kopierbar
- > Ausgabe in alle bauspezifischen Standardformate z. B. GAEB



www.heinze.de



www.ausschreiben.de



www.sirados.de

QUALITÄT WIRD BEI MEA GROSSGESCHRIEBEN



QUALITÄTSSTANDARD „MADE IN GERMANY“

Deutsche Qualität ist weltweit angesehen. MEA ist da keine Ausnahme. Nationale und internationale Standards werden von uns nicht nur erfüllt, sondern sogar übertroffen. Dazu haben wir uns im Sinne des Kunden selbst verpflichtet. Regelmäßige Audits und Zertifizierungen unserer Prozesse durch unabhängige Institute gewährleisten die Solidität, Sicherheit und Zuverlässigkeit all unserer Produkte und Fertigungsprozesse sowie die Einhaltung von Arbeitsschutz und Umweltstandards.

ZERTIFIZIERUNGEN

Wir unterziehen unsere Produkte und deren Produktion nicht nur selbst sehr strengen Kontrollen und Prüfungen, sondern lassen sie von unabhängigen, renommierten Prüfinstituten zertifizieren:

- > TÜV SÜD (ISO 9001 seit 1990)
- > Institut für Fenstertechnik, ift Rosenheim
- > Deutsches Institut für Bautechnik, DIBt, Berlin
- > Technische Universität München
- > Materialforschungs- und -prüfanstalt an der Bauhaus-Universität Weimar, MFPA
- > Materialprüfungsanstalt Universität Stuttgart (Otto-Graf-Institut), MPA
- > Kiwa Bautest
- > CSTB

MULTIMATERIALKOMPETENZ

Jedes Projekt führt zu neuen Herausforderungen und erfordert daher spezielle Lösungen. Dank der Multimaterialkompetenz von MEA können Sie aus zahlreichen Möglichkeiten und Kombinationen wählen:

- > **Glasfaserverstärkter Kunststoff (GFK):** sehr leicht, robust und beständig gegenüber Säuren, chemischen Substanzen und extremen Temperaturen
- > **Polymerbeton:** dicht, für schwere Lasten geeignet und in zahlreichen Ausführungen erhältlich
- > **Beton:** auf natürlichen Materialien basierend, besonders stabil, solide und widerstandsfähig





MEA CONNECT SYSTEM

PASST EINFACH ZUSAMMEN

Ein sauberer Anschluss zwischen Lichtschacht und Kellerwand bietet den Störenfriedern Feuchtigkeit und Wärmebrücken bei der Lichtschachtmontage Paroli. Für die einfache, schnelle und zugleich sichere Montage hat MEA Bausysteme das **MEA CONNECT SYSTEM** entwickelt.

Mit einer Summe durchdachter Details trägt das aus verschiedenen Komponenten bestehende System dazu bei, dass das Kellergeschoss mit **geringem Planungs- und Montageaufwand** einen **langfristigen Wärme- und Wasserschutz** erhält.

Einzelne Bauelemente, die wie Puzzleteile zueinander passen, ermöglichen es Ihnen **in kürzerer Zeit qualitativ bessere Arbeit zu leisten**. Und mit Abschluss der Bauarbeiten ist auch wirklich Schluss – ohne Reklamationen.

Spürbarer Zeitgewinn durch effizientere Arbeitsabläufe

Mit dem Einbau der aufeinander abgestimmten Komponenten entfallen einige zeitraubende und fehleranfällige Arbeitsschritte – etwa das Messen und Bohren bei der Lichtschachtmontage. So entsteht durch die Systemlösungen deutlich schneller eine vollständige, abnahmefertige Bauleistung.

100% Funktionalität durch praxiserprobte Produkte

Alle Bausteine ergänzen sich perfekt und geben Ihnen genau die Funktionalität in die Hände, die das Bauvorhaben erfordert.

Keine Nacharbeit durch clevere Details

Die Fensterzarge ausschalen – und fertig. Die Fenstereinsätze werkzeuglos einklicken – und fertig. Die Montagedämmplatte am Fensterausschnitt ausrichten, Lichtschacht an den vorgefertigten Befestigungspunkten montieren – und fertig. Den Perimeterabdeckrahmen in die Leibung einkleben – und fertig. Saubere Oberflächen und Abschlüsse waren noch nie so einfach.

Maximale Sicherheit durch passgenaues System

Alle Bauteile fügen sich nahtlos ineinander und ermöglichen damit nicht nur eine schnelle, sondern vor allem sichere Montage. Die Systemlösungen von MEA garantieren so eine dauerhafte Funktionssicherheit der Bauleistung. Das Risiko von Reklamationen wird erheblich reduziert.

WÄRMEBRÜCKENFREI

Aus den folgenden Komponenten entsteht eine **durchgängige, passgenaue und wärmebrückenfreie Systemlösung**, die die Montage der Kellerschächte maßgeblich vereinfacht.



Für den Einsatz von Beton- oder GFK-Lichtschächten geeignet

- | | |
|--------------------------------------|---|
| 1 Beton-Lichtschacht MEAVECTOR oder | 4 Perimeter-Abdeckrahmen MEAFRAME |
| 2 GFK-Lichtschacht MEAMULTINORM oder | 5 Montagedämmplatte MEAFIX ISO für Beton- oder GFK-Lichtschacht |
| 3 GFK-Lichtschacht MEAMAX | 6 Wechselzargensystem MEALUXIT mit Fenstereinsatz |

WÄRMEBRÜCKENFREI UND WASSERDICHT

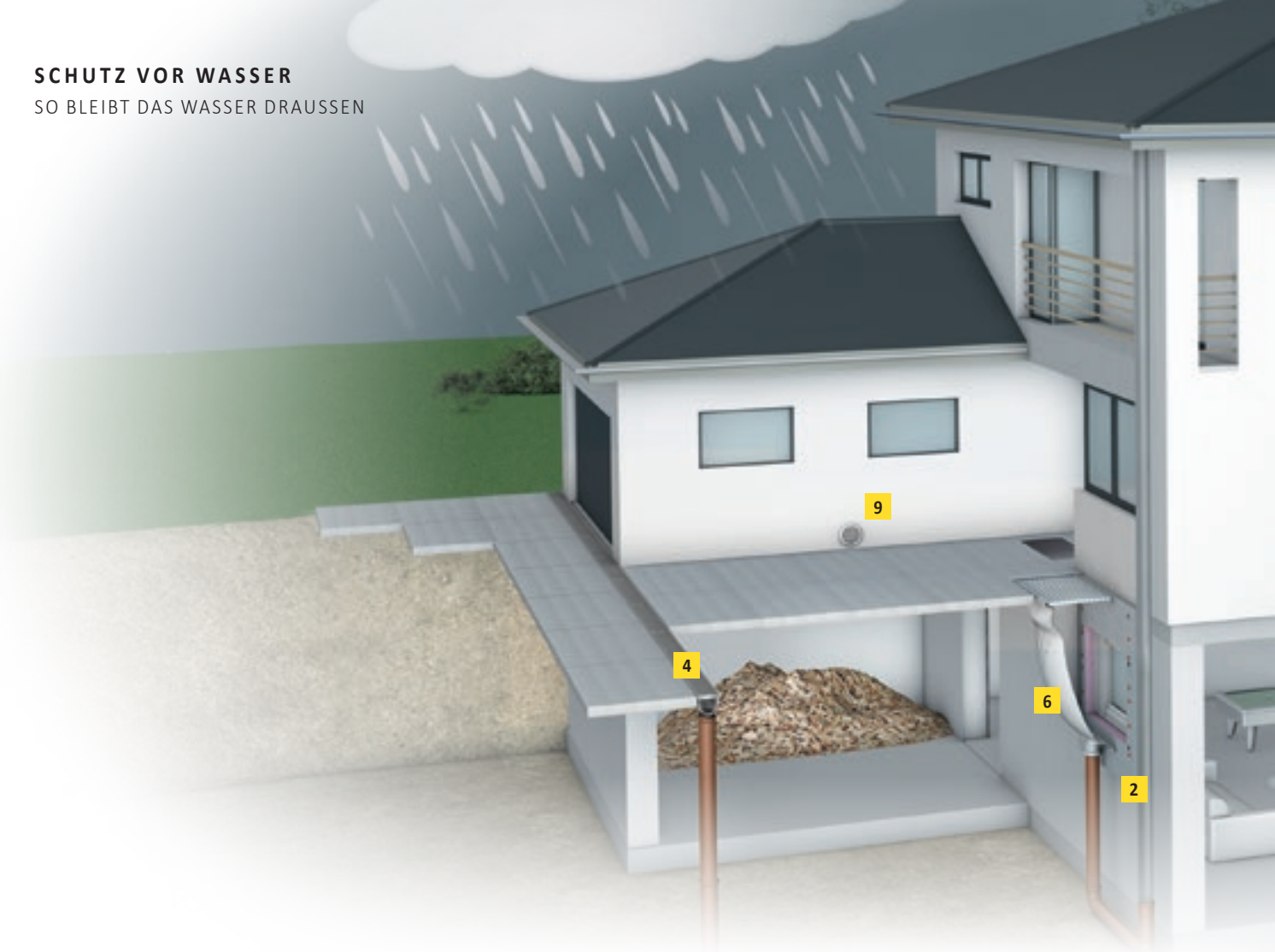
Starkregen, Hochwasser, drückendes Grundwasser. Durch langanhaltende und heftige Regenfälle geraten die Wasseraufnahmefähigkeit des Erdreichs und die Kanalisation rasch an ihre Grenzen. Der Grundwasserspiegel steigt und verursacht in Verbindung mit dem angestauten Oberflächenwasser hohe Wasserstände, die insbesondere die Bereiche um Kelleröffnungen stark belasten.

MEA Bausysteme hat es sich deshalb zur Aufgabe gemacht, **das Kellergeschoss systematisch vor Wasser zu schützen** und unter dem Begriff **AQUA Systemlösung** ein Produktportfolio für genau diese Anforderungen konzipiert.



Für den Einsatz von Beton- oder GFK-Lichtschächten geeignet

- | | |
|--|--|
| 1 Beton-Lichtschacht MEAVECTOR AQUA/AQUA PLUS oder | 4 Perimeter-Abdeckrahmen MEAFRAME |
| 2 GFK-Lichtschacht MEAMAX AQUA oder | 5 Montagedämmplatte MEAFIX PRO oder MEAFIX ISO für Beton-Lichtschächte |
| 3 GFK-Lichtschacht MEAMULTINORM 3-IN-1 | 6 Kompletzargensystem MEATHERMO AQUA/AQUA PLUS |



SO BLEIBT DAS WASSER DRAUSSEN WERTVOLLES SCHÜTZEN

Die Folgen des Klimawandels bekommen wir mit jedem Jahr deutlicher zu spüren: stärkere Stürme, kräftigere Gewitter, größere Regenmengen und dramatische Wetterphänomene wie Starkregen und Hagel. Dadurch können verheerende Schäden am Haus entstehen.

SCHUTZ VOR WASSER VON OBEN

Die hochwasserdichten Kellerfenster **MEATHERMO AQUA** (1) schützen vor plötzlich aufstauendem Oberflächenwasser im Lichtschacht und bieten einen zuverlässigen Schutz gegen das Eindringen von Wasser durch ihre ausgezeichnete Abdichtung. Sie sind in der Lage, dem hohen Wasserdruck standzuhalten.

Montagedämmplatten **MEAFIX PRO** (2) sind für die druckwasserdichte und wärmebrückenfrei Montage geeignet. Die Oberfläche und die Seiten sind ab Werk mit einer wasserdichten und strapazierfähigen Spezialbeschichtung versehen.

Entwässerungsanschlüsse **MEASTOP PRO** (3) bieten eine Rückstausicherung und reduzieren rückfließendes Wasser und vermindern Gerüche aus Entwässerungsleitungen.

Die Rinnen **MEAFIUID** oder **MEAGARD II** (4) eignen sich für die Entwässerung rund ums Haus, in Garageneinfahrten, an Gehwegen und im Landschaftsbau.



> MEHR INFORMATIONEN

Jederzeit unter www.mea-group.com/wasserdichter-keller/hochwasser-schutz/

SCHUTZ VOR WASSER VON UNTEN

Drückendes Wasser kann verschiedene Ursachen haben. Ob aufstauendes Sickerwasser oder ungünstige bauliche Gegebenheiten, die GFK-Lichtschächte **MEAMAX AQUA** (5) und **MEAMULTINORM 3-IN-1** (6), wie auch die Beton-Lichtschächte **MEAVECTOR AQUA** und **AQUA PLUS** (7) halten hydrostatischem Druck stand und sind druckwasserdicht und wärmebrückenfrei montierbar.

SCHUTZ VOR WASSER VON INNEN

Probleme mit Wasser im Keller treten häufig auf, insbesondere wenn er als Waschküche oder Hobbyraum genutzt wird. Hohe Luftfeuchtigkeit ist kaum zu vermeiden und kann zu Schimmelbildung

Rohrdurchführungen **MEADOC** (8) stellen sicher, dass kein Wasser oder Feuchtigkeit in die Baustruktur eindringen kann. Das Geheimnis liegt in ihrem patentierten Dichtprofil, das eine herausragende abdichtende Wirkung bietet. Bodenabläufe **MEADOC** sind druckwasserdicht und mit Rückstausperre und integriertem Geruchs- und Doppel-Rückstauverschluss mit manuell verriegelbaren Notverschluss ausgestattet.

und Bauschäden führen. Kellerlüfter **MEALÜFT AIR HQ** (9) lüften intelligent und zuverlässig: Das spart Energie.




HOCHWASSERDICHTE FENSTER EINFACH NACHRÜSTEN

Den Klimawandel und dessen Folgen bekommen wir jedes Jahr deutlicher zu spüren: stärkere Stürme, kräftigere Gewitter, größere Regenmengen und dramatische Wetterphänomene wie Starkregen und Hagel. Wenn dann die Lichtschächte volllaufen, bieten Standard-Kellerfenster und herkömmliche Wohnraumfenster keinen oder nur wenig Schutz.

MEALUXIT AQUA

- > Für alle MEA Zargen ab 1979 problemlos anwendbar
- > Zarge bleibt im Mauerwerk bestehen
- > Dreh-Kipp-Fenstereinsatz mit Verbundsicherheitsglas
- > Ausführung in 3-fach Verglasung
- > Geprüft vom ift Rosenheim gemäß der Richtlinie FE 07/1




Beispiel: Umbau 1-fach verglastes Kippfenster in einer MEALUXIT Zarge auf Dreh-Kipp-Fenster

Ganz gleich, ob ein herkömmlicher Kellerfenstertyp verbaut worden ist oder eine individuelle Kelleröffnung vorhanden ist, unsere Fensterlösungen ermöglichen es, alle Kellerfensteröffnungen von geschultem Fachpersonal mit hochwasserdichten MEA-Kellerfenstern nachzurüsten.

MEALON AQUA

- > Geeignet für Kelleröffnungen jeglicher Art
- > Auch ohne verbaute Zarge möglich
- > Kellerfenster werden an die vorhandenen Öffnungen angepasst
- > Dreh-Kipp-Komplettfenster mit Verbundsicherheitsglas
- > Ausführung in 3-fach Verglasung
- > Baugleiche AQUA Komponenten wie Fenstereinsatz MEALUXIT



Beispiel: Umbau Stahlfenster mit Glas auf hochwertiges Dreh-Kipp-Fenster



AUF DER SICHEREN SEITE MIT MEA KELLERFENSTERN

Damit der Keller nicht baden geht und verheerende **Schäden am Haus** entstehen, was wiederum hohe Sanierungskosten und einen erheblichen Wertverlust der Immobilie zur Folge hat, ist es sinnvoll Kellerfenster wasserdicht nachzurüsten. Die Produkte von

MEA – dem Keller Experten mit über 135 Jahren Erfahrung – bieten effektiven Schutz vor den Folgen von **Starkregen und Hochwasser**. Mit unseren Fensterlösungen geben wir die nötige Sicherheit, gegenüber allen Herausforderungen gewappnet zu sein.

> MÖCHTEN SIE IHREN KELLER IN ZUKUNFT VOR
EINDRINGENDEM WASSER SCHÜTZEN?

Telefon: +49 (0) 8251 91-4444
service-aqua@mea-group.com



Oder QR-Code scannen und direkt anfragen:
www.mea-group.com/wasserdichter-keller



MEALUXIT AQUA

HOCHWASSERSCHUTZ NACHRÜSTEN BEI VORHANDENER MEALUXIT ZARGE

Seit 1979 werden unsere **MEALUXIT Zargen** verbaut. In diese können problemlos **neue Fenstereinsätze eingesetzt werden**, die in punkto Wärmedämmung, Einbruchschutz und Hochwasserschutz den höchsten Ansprüchen genügen.

- > Für alle MEALUXIT Zargen ab 1979 machbar
- > Zarge bleibt im Mauerwerk bestehen
- > Fachgerechter Einbau erfolgt durch zertifizierte Montagepartner



MEALUXIT AQUA

Zargengrößen* in cm:

75x50, 75x60, 75x62,5,
80x50, 80x60, 100x50,
100x60, 100x62,5,
100x75, 100x80,
100x100, 125x100

***abhängig vom Baujahr**


Optional:

P4a-Verglasung für erhöhten Einbruchschutz;
Griffolive abschließbar;
Sonderverglasungen

Geprüft vom Institut für Fenstertechnik ift Rosenheim

MEALUXIT AQUA

- > Zargenfenster, mit rechts- oder linksseitigem Anschlag
- > Zum Einsetzen in die Zarge MEALUXIT
- > Einhand Dreh-Kipp-Beschlag (Roto NX)
- > Schallschutzklasse 3 (35 dB)
- > 3-fach Wärmeschutz-Verglasung,
 $U_g = 0,6 \text{ W/m}^2\text{K}$, $U_w = 0,85 \text{ W/m}^2\text{K}$
- > TPE-Dichtungen, Glashalteleisten und Abdeckkappen
- > Modernes Design in Wohnraumqualität
- > 7-Kammer-Profil; Farbe Weiß (ähnlich RAL 9016)
- > Flügelstärke 82 mm, Blendrahmenstärke 82 mm
- > Dreh-Kipp-Fenster mit Verbundsicherheitsglas



> MEHR INFORMATIONEN

Jederzeit unter www.mea-group.com/wasserdichter-keller/wasserdichte-nachruistung/

Produkthinweise unter: www.mea-group.com/wasserdichter-keller/produkthinweise/

MEALON AQUA

HOCHWASSERSCHUTZ NACHRÜSTEN FÜR FENSTERÖFFNUNGEN JEDER ART

Für alle Leibungs-Fensteröffnungen bieten wir mit den **MEALON Fenstern** eine flexible Lösung Kellerfenster wasserdicht nachzurüsten.

- > Geeignet für Kelleröffnungen jeglicher Art
- > Auch ohne verbaute Zarge möglich
- > Kellerfenster werden an die vorhandenen Öffnungen angepasst
- > Fachgerechter Einbau erfolgt durch zertifizierte Montagepartner



MEALON AQUA

Mögliche Größen in cm (in 10er-Schritten):


Breite: 40 bis 130 cm
Höhe: 50 bis 130 cm

Optional:

Fenster in RC2N
Einbruchschutzklasse

MEALON AQUA

- > Komplettfenster, mit rechts- oder linksseitigem Anschlag
- > Einhand Dreh-Kipp-Beschlag (Roto NX)
- > Schallschutzklasse 3 (35-39 dB)
- > 3-fach Wärmeschutz-Verglasung
 $U_g = 0,7 \text{ W/m}^2\text{K}$, $U_w = 1,0 \text{ W/m}^2\text{K}$
- > TPE-Dichtungen und Glashalteleisten
- > Modernes Design in Wohnraumqualität
- > 7-Kammer-Profil; Farbe Weiß (ähnlich RAL 9016)
- > Flügelstärke 82 mm
- > Dreh-Kipp-Komplettfenster mit Verbundsicherheitsglas



> MEHR INFORMATIONEN

Jederzeit unter www.mea-group.com/wasserdichter-keller/wasserdichte-nachruistung/

Produkthinweise unter: www.mea-group.com/wasserdichter-keller/produkthinweise/



Die Ansprüche an Kellerräume steigen – sowohl was Energieeffizienz als auch Wasserdichtheit angeht. Mit unserem Fenstersortiment geben wir Ihnen die nötige Sicherheit, auf alle Anforderungen vorbereitet zu sein.

MEA Zargenfenster sind:

- > Zeit- und kostensparend im Neubau, da viele Nacharbeiten entfallen
- > Energieeffizient durch hochwertige Fenstereinsätze in Wohnraumqualität
- > Auf das MEA CONNECT SYSTEM abgestimmt



MEA Leibungsfenster sind:

- > Ideal für die Sanierung und Modernisierung
- > Anwenderfreundlich
- > Für eine Vielzahl an Anforderungsprofilen geeignet
- > Abstimmbare auf das MEA CONNECT SYSTEM

MEA FENSTER

SIE HABEN DEN DURCHBLICK



Einbauart	Zargenfenster		Leibungsfenster	
	Wechselzargensystem MEALUXIT	Komplettzargensystem MEATHERMO AQUA / AQUA PLUS	Kunststoff-Fenster MEALON	Stahlkellerfenster MEALIT
Wohnraum im Keller	■	■	■	-
Nebenraum beheizt	■	■	■	-
Nebenraum unbeheizt	■	■	■	■
Standardgrößen	■	■	■	■
Sondergrößen	-	-	■	■
Wärmeschutz	■	■	■	-
Einbruchschutz	■	■	■	-
Schutz vor Hochwasser	■ (im Bestand nachträglich)	■ (im Neubau)	■ (im Bestand nachträglich)	-
Individuelle Anwendungs- Ausführungen	■	-	■	-
	> Ab Seite 26	> Ab Seite 44	> Ab Seite 52	> Ab Seite 68
Passende Perimeter- Abdeckrahmen MEAFRAME			-	-
	> Ab Seite 38	> Ab Seite 50	-	-
Sonderanfertigungen (z.B. Renovierungs-/ Multifunktionsfenster)	> Seite 43	-	> Ab Seite 60	> Ab Seite 71

ZARGENFENSTER MEALUXIT

Fenster

Montagedämmplatten

GFK-Lichtschächte


Beton-Lichtschächte

Kellerlüfter

Rohrdurchführungen

Fußabstreifer

Entwässerung



CLICK-IN SYSTEM

SCHNELLER GEHT'S NICHT

Schneller ist ein Fenster nicht einzubauen: Ein speziell entwickelter Clip am Dreh-Kipp Einsatz ermöglicht ein einfaches Einsetzen und Einklicken in die Zarge – ohne Werkzeug oder Montage von Beschlagsteilen. **Einsetzen, Einklicken, Fertig!**



Das **MEALUXIT Zargenfenstersystem** ist dank der einmaligen CLICK-IN Funktion schnell und fehlerfrei eingebaut. Das System besteht aus einer gedämmten GFK-Wechselzarge und verschiedenen PVC Fenstereinsätzen die im Handumdrehen werkzeuglos eingebaut sind.

Einbaufertige Lösung für jeden Keller

Das Zargenfenstersystem MEALUXIT ist eine attraktive, einbaufertige Fenster-Lösung für jeden Keller: Die Fertigzarge kann direkt in die Schalung eingesetzt werden – eine erhebliche Zeiterparnis, da die Zarge in der Wand verbleibt und Nacharbeiten der Leibungen entfallen. Der passende Fenstereinsatz wird einfach in die MEALUXIT Wechselzarge eingeklickt. Für die MEALUXIT Zargen steht ein breites Sortiment an Fenstereinsätzen bereit, die durch das innovative, patentierte CLICK-IN-SYSTEM so einfach einzusetzen sind wie nie zuvor.

Leichter und schneller Einbau

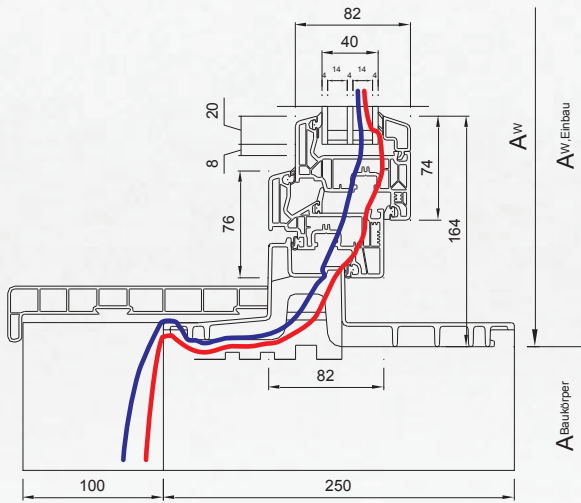
Das Praktische an diesem System ist, dass die Zargen MEALUXIT direkt in die Betonwand oder die gemauerte Wand eingesetzt werden können. Dies führt zu einer deutlichen Arbeitersparnis bei der Montage. Dank der großen Auswahl an Abmessungen lässt sich das Zargenfenstersystem MEALUXIT an so gut wie alle Wandarten, Wandstärken und Fensterformate anpassen: ein cleveres Kellerfenster für (fast) jeden Keller.



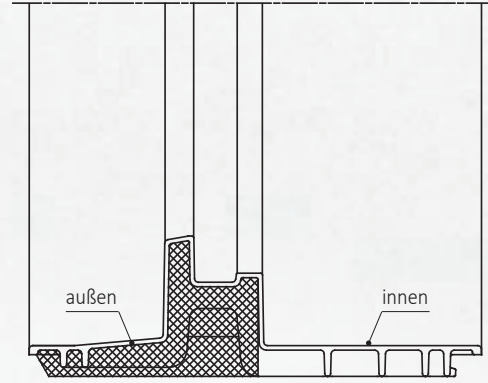
Schneller ist ein Fenster nicht einzubauen: Ein speziell entwickelter Clip am Dreh-Kipp Einsatz ermöglicht ein einfaches Einsetzen und Einklicken in die Zarge – ohne Werkzeug oder Montage von Beschlagsteilen. **Einsetzen – Einklicken – Fertig.**

ZARGENFENSTER MEALUXIT

ISOTHERMENVERLAUF UND ZARGENQUERSCHNITT



Am Fensteranschluss (Abb.: MEALUXIT PREMIUM) entsteht selbst bei diesen extremen Bedingungen kein Tauwasser.

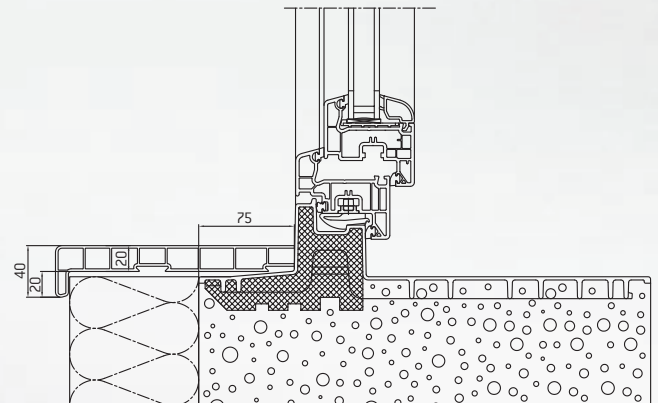


Querschnitt der MEALUXIT Zarge

PERIMETER-ABDECKKRAHMEN MEAFRAME



Einfache Montage des Perimeter-Abdeckrahmens



Querschnitt Zarge MEALUXIT mit Perimeter-Abdeckrahmen MEAFRAME (Abmessungen in mm)

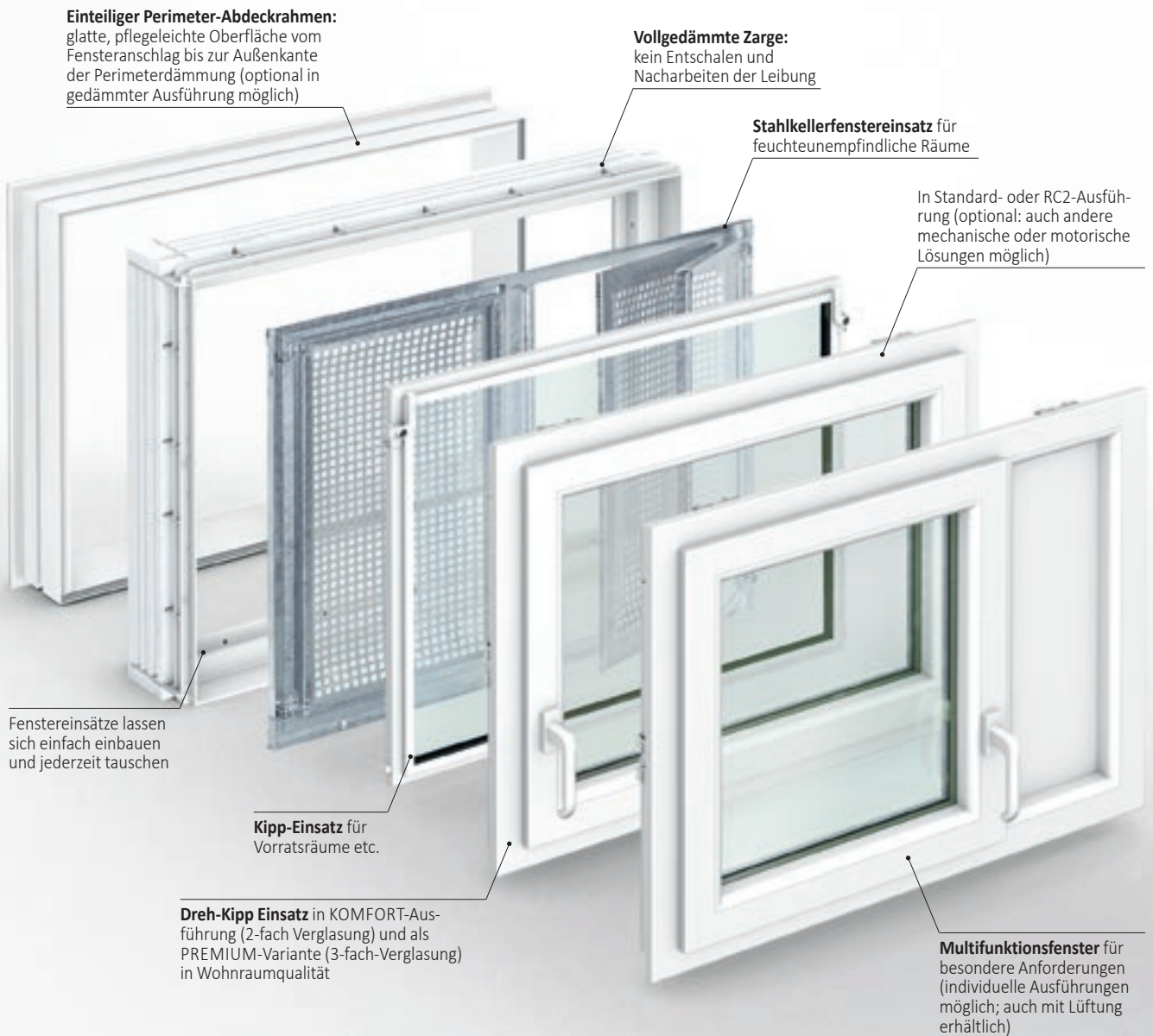


> **INFOS & DOWNLOADS**

Jederzeit auf der MEALUXIT Produktseite unter mea-group.com

MEALUXIT

EINE ZARGE, VIELE ANWENDUNGEN



- > **Arbeitsersparnis beim Bauen:** Die Fertizargen verbleiben in der Wand, dadurch entfällt das Entschalen und das Nacharbeiten der Leibung. Durch die Montage des Perimeter-Abdeckrahmens entfallen weitere Nacharbeiten.
- > Die MEALUXIT Zarge kann nachträglich verputzt, tapeziert oder gefliest werden, wodurch eine optimale Anpassung an jeden Kellerraum möglich ist.
- > Für die MEALUXIT Zargen steht ein breites Sortiment an Fenstereinsätzen bereit, die durch das innovative **CLICK-IN System** so einfach einzusetzen sind wie nie zuvor: Einsetzen, Einklicken, Fertig!
- > Die Zarge MEALUXIT kann neben den Standardwandstärken in Sonderausführung für alle Wandstärken zwischen 12 und maximal 39,5 cm geliefert werden (in 1 cm-Schritten).



> NACHRÜSTUNG

MEA Zargenfenster der MEALUXIT Serie lassen sich **nachträglich hochwasserdicht nachrüsten.**

Kontaktieren Sie uns gerne unter 08251 91 4444 oder www.me-a-group.com/wasserdichter-keller

ZARGENFENSTER MEALUXIT

ZARGE

ZARGE

- > Aus weißem, glasfaserverstärktem Polyesterharz (GFK), ohne Fenstereinsatz
- > Für den Einbau in Ortbeton, Fertigteil- und gemauerte Wände
- > Inkl. Holzabstützrahmen und Lochbändern zur Befestigung an der Schalung
- > **Sonderformate 80 x 80 cm und 80 x 100 cm möglich;** Preise und Lieferzeiten auf Anfrage



Breite ¹⁾ in cm	Höhe ¹⁾ in cm	Für Wandstärke in cm	Artikelnr.	Stück/ VPE	€/ Stück	MG
80	50	20	016638400	15	172,00	LN
80	50	24	016638402	15	172,00	
80	50	25	016638404	12	172,00	
80	50	30	016638406	12	172,00	
80	50	36,5	016638408	9	186,60	
80	50	39,5	016638410	9	186,60	
80	60	20	016638412	15	173,50	LN
80	60	24	016638414	15	173,50	
80	60	25	016638416	12	173,50	
80	60	30	016638418	12	173,50	
80	60	36,5	016638420	9	188,40	
80	60	39,5	016638422	9	188,40	
100	50	20	016638424	15	186,30	LN
100	50	24	016638426	15	186,30	
100	50	25	016638428	12	186,30	
100	50	30	016638430	12	186,30	
100	50	35	016638431	9	200,70	
100	50	36,5	016638432	9	200,70	
100	50	39,5	016638434	9	200,70	
100	60	20	016638436	15	193,70	LN
100	60	24	016638438	15	193,70	
100	60	25	016638440	12	193,70	
100	60	30	016638442	12	193,70	
100	60	35	016638443	9	209,50	
100	60	36,5	016638444	9	209,50	
100	60	39,5	016638446	9	209,50	
100	80	20	016638448	10	205,50	LN
100	80	24	016638450	10	205,50	
100	80	25	016638452	8	205,50	
100	80	30	016638454	8	205,50	
100	80	35	016638455	6	220,40	
100	80	36,5	016638456	6	220,40	
100	80	39,5	016638458	6	220,40	
100	100	20	016638460	7	244,50	LN
100	100	24	016638462	7	244,50	
100	100	25	016638464	6	244,50	
100	100	30	016638466	6	244,50	
100	100	36,5	016638468	4	264,30	
100	100	39,5	016638470	4	264,30	

> ¹⁾ Außenmaß: Breite + 5 mm, Höhe + 20 mm

> DÄMMUNG IN DER SCHALUNG

Für eine Anwendung der Zarge bei eingefügter Dämmung in die Schalung ist eine gesonderte Lösung auf Anfrage möglich.

FENSTEREINSATZ KOMFORT

- > Zum Einsetzen in die Zarge MEALUXIT
- > Mit Einhand Dreh-Kipp-Beschlag (Roto NX mit Grundsicherheit)
- > TPE-Dichtungen und Glashalteleisten Abdeckkappen
- > Modernes Design in Wohnraumqualität mit 5-Kammer-Profil, Farbe Weiß (ähnlich RAL 9016)
- > **Schallschutzklasse 2** (32 dB)
- > **2-fach Verglasung** (Wärmeschutzverglasung) $U_g = 1,1 \text{ W/m}^2\text{K}$, $U_w = 1,3 \text{ W/m}^2\text{K}$
- > **Flügelstärke 70 mm, Blendrahmenstärke 73 mm**
- > **Sonderformate 80 x 80 cm und 80 x 100 cm möglich**, Preise und Lieferzeiten auf Anfrage



Für Zargen-Breite in cm	Für Zargen-Höhe in cm	Artikelnr. DIN L	Artikelnr. DIN R	Stück/VPE	€/Stück	MG
80	50	016838556	016838544	22	356,50	LN
80	60	016838558	016838546	22	360,30	
100	50	016838560	016838548	22	397,40	
100	60	016838562	016838550	22	400,30	
100	80	016838564	016838552	11	425,90	
100	100	016838566	016838554	11	491,70	

- > Motorische Öffnungen 230 V/ 24 V auf Anfrage.

FENSTEREINSATZ PREMIUM

- > Zum Einsetzen in die Zarge MEALUXIT
- > Mit Einhand Dreh-Kipp-Beschlag (Roto NX mit Grundsicherheit)
- > TPE-Dichtungen und Glashalteleisten; Abdeckkappen
- > Modernes Design in Wohnraumqualität mit 7-Kammer-Profil; Farbe Weiß (ähnlich RAL 9016)
- > **Schallschutzklasse 3** (35 dB)
- > **3-fach Verglasung** $U_g = 0,6 \text{ W/m}^2\text{K}$, $U_w = 0,85 \text{ W/m}^2\text{K}$
- > **Flügelstärke 82 mm; Blendrahmenstärke 82 mm**
- > **Sonderformate 80 x 80 cm und 80 x 100 cm möglich**; Preise und Lieferzeiten auf Anfrage



Für Zargen-Breite in cm	Für Zargen-Höhe in cm	Artikelnr. DIN L	Artikelnr. DIN R	Stück/VPE	€/Stück	MG
80	50	016839530	016839518	20	390,50	LN
80	60	016839532	016839520	20	393,60	
100	50	016839534	016839522	20	434,30	
100	60	016839536	016839524	20	439,60	
100	80	016839538	016839526	10	466,00	
100	100	016839540	016839528	10	536,30	

- > Höhere **Schallschutzklassen** auf Anfrage, **Glasstärken** bis 52 mm, optional mit einem bzw. zwei **Überwachungskontakten**, Einsatz mit **Ornamentglas** lieferbar. Weitere Ausführungen (z.B. motorische Öffnungen 230 V/ 24 V) und Preise erhalten Sie auf Anfrage. Lieferzeit jeweils auf Anfrage.

ZARGENFENSTER MEALUXIT

FENSTEREINSÄTZE DREH-KIPP

FENSTEREINSATZ KOMFORT MIT EINBRUCHSCHUTZ RC2

- > Wie Fenstereinsatz KOMFORT; zusätzlich mit RC2-Beschlag
- > P4a-Verglasung für erhöhten Einbruchschutz; geprüft vom Institut für Fenstertechnik (ift Rosenheim)
- > Griffolive abschließbar
- > **Schallschutzklasse 2**; $U_g = 1,1 \text{ W/m}^2\text{K}$, $U_w = 1,3 \text{ W/m}^2\text{K}$



Für Zargen-Breite in cm	Für Zargen-Höhe in cm	Benötigte Kartuschen MEA-BOND für Montage ¹⁾	Artikelnr. DIN L	Artikelnr. DIN R	Stück/VPE	€/Stück	MG
80	50	1	016839726	016839724	22	903,10	LN
80	60	1	016839730	016839728	22	912,10	
100	50	1,25	016839734	016839732	22	996,60	
100	60	1,25	016839738	016839736	22	1.013,30	
100	80	2	016839742	016839740	11	1.048,10	
100	100	2	016839746	016839744	11	1.134,20	

- > ¹⁾ Den erforderlichen Montagekleber MEABOND (Artikelnr. 016638894) finden Sie auf Seite 34.
Auf Anfrage auch in der PREMIUM-Variante (**3-fach-Verglasung**) erhältlich.

FENSTEREINSATZ KOMFORT MIT MEALÜFT AIR

- > Zum Einsetzen in die Wechselzarge MEALUXIT
- > Lüftungsfenster mit programmierbarer Zeitschaltuhr per App steuerbar
- > Lüfterdurchmesser Außenmaß 150 mm; Bohrungsdurchmesser 130 mm
- > Hocheffiziente Motoren mit neuester EC-Technologie; Stromanschluss erfolgt mit 230 V Kabel
- > Inkl. Windschutz und Insektengitter
- > $U_g = 1,1 \text{ W/m}^2\text{K}$; $U_w = 1,3 \text{ W/m}^2\text{K}$
- > **Flügelstärke 70 mm**
- > **Ab Größen 100 x 60 cm möglich**



Für Zargen-Breite in cm	Für Zargen-Höhe in cm	Artikelnr. DIN L	Artikelnr. DIN R	Stück/VPE	€/Stück	MG
100	60	016837905	016837900	1	889,60	LU
100	80	016837915	016837910	1	936,20	
100	100	016837925	016837920	1	984,60	

- > Andere **Multifunktionseinsätze** auf Anfrage. Motorische Öffnungen 230 V/ 24 V und Rauch-/Wärmeabzugsanlagen auf Anfrage.
Auf Anfrage auch in der PREMIUM-Variante (**3-fach-Verglasung**) erhältlich.

> KELLERLÜFTER:

Mehr Information und Produkte zur automatischen Belüftung von Kellerräumen finden Sie im Abschnitt Kellerlüfter **ab Seite 216**.

FENSTEREINSATZ KOMFORT MIT FALZLÜFTUNG

- > Wie Fenstereinsatz KOMFORT
- > Mit integriertem, verdeckt liegendem Fensterfalzlüfter zur Dauerbelüftung des Gebäudes
- > **Flügelstärke 70 mm; Blendrahmenstärke 73 mm; $U_g = 1,1 \text{ W/m}^2\text{K}$**
- > Fenstereinsatz PREMIUM mit Flügel- und Blendrahmenstärke 82 mm auf Anfrage



Für Zargen-Breite in cm	Für Zargen-Höhe in cm	Artikelnr. DIN L	Artikelnr. DIN R	Stück/VPE	€/Stück	MG
80	50	016839712	016839700	22	466,00	LN
80	60	016839714	016839702	22	469,80	
100	50	016839716	016839704	22	507,50	
100	60	016839718	016839706	22	511,40	
100	80	016839720	016839708	11	536,30	
100	100	016839722	016839710	11	601,90	

ZUBEHÖR UND ERSATZTEILE



Bezeichnung	Artikelnr.	Stück/VPE	€/Stück	MG
Griffolive abschließbar , Weiß	016638190	25	29,50	LA
Griffolive , Weiß	011688070	1	20,20	FD
Abdeckkappenset Roto NT , Weiß (Abdeckkappen-Axerlager,-Eckband,-Ecklager, Mittelkappen-Axerband)	011688076	1	20,20	
Abdeckkappenset Roto NX , Weiß (Abdeckkappen-Axerlager,-Eckband,-Ecklager, Mittelkappen-Axerband)	011888076	1	20,20	
Ersatzteilpaket ROTO NT für Fenstereinsatz KOMFORT (Griffolive, Abdeckkappen, Einbauanleitung und Wartungsanleitung)	016638890	1	28,10	LN
Ersatzteilpaket ROTO NX für Fenstereinsatz KOMFORT (Griffolive, Abdeckkappen, Einbauanleitung und Wartungsanleitung)	016838890	1	28,10	
Demontagewinkel (1 Stück)	016638892	1	9,30	

LOCHGITTER

- > Für Fenstereinsatz **MEALUXIT KOMFORT** in Dreh-Kipp Ausführung; verzinkt
- > Luftdurchlass ca. 30%
- > Passt nicht für Fenstereinsatz MEALUXIT PREMIUM



Für Zargen-Breite in cm	Für Zargen-Höhe in cm	Freier Lüftungsquerschnitt in cm ²	Breite in cm	Höhe in cm	Artikelnr.	Stück/VPE	€/Stück	MG
80	50	372	54,6	25,8	016638640	1	92,70	LN
80	60	589	54,6	35,8	016638642	1	98,30	
100	50	528	74,6	25,8	016638644	1	107,20	
100	60	836	74,6	35,8	016638646	1	123,60	
100	80	1.408	74,6	55,8	016638648	1	133,50	
100	100	1.980	74,6	75,8	016638650	1	237,50	

ZARGENFENSTER MEALUXIT

FENSTEREINSÄTZE KIPP

FENSTERFLÜGEL KIPP ISO 24

- > Zum Einsetzen in die Zarge MEALUXIT
- > Mit umlaufender Dichtung und Aushängesperre
- > Farbe Weiß; mit 2-fach Isolierverglasung 24 mm, $U_g = 3,0 \text{ W/m}^2\text{K}$
- > Geeignet für feuchteunempfindliche Räume



Für Zargen-Breite in cm	Für Zargen-Höhe in cm	Artikelnr.	Stück/ VPE	€/ Stück	MG
80	50	016638568	40	179,70	LN
80	60	016638570	40	184,40	
100	50	016638572	40	200,10	
100	60	016638574	40	214,00	
100	80	016638576	20	236,10	
100	100	016638578	20	260,50	

FENSTERFLÜGEL KIPP E

- > Zum Einsetzen in die Zarge MEALUXIT
- > Mit umlaufender Dichtung und Aushängesperre
- > Farbe Weiß; mit Einfachverglasung 5 mm, $U_g = 5,6 \text{ W/m}^2\text{K}$
- > Geeignet für feuchteunempfindliche Räume (z.B. Heizungsraum)



Für Zargen-Breite in cm	Für Zargen-Höhe in cm	Artikelnr.	Stück/ VPE	€/ Stück	MG
80	50	016638580	40	142,00	LN
80	60	016638582	40	142,70	
100	50	016638584	40	150,10	
100	60	016638586	40	155,00	
100	80	016638588	20	164,80	
100	100	016638590	20	181,70	

FENSTERFLÜGEL MIT LÜFTUNGSEINSATZ

- > Zum Einsetzen in die Zarge MEALUXIT
- > Mit umlaufender Dichtung und Aushängesperre
- > Farbe Weiß; mit Einfachverglasung 5 mm; Lochblech quer
- > Geeignet für feuchteunempfindliche Räume



Für Zargen-Breite in cm	Für Zargen-Höhe in cm	Freier Lüftungsquerschnitt in cm ²	Artikelnr.	Stück/ VPE	€/ Stück	MG
80	50	273	016638604	40	172,00	LN
80	60	273	016638606	40	177,50	
100	50	316	016638608	40	184,40	
100	60	316	016638610	40	195,90	
100	80	316	016638612	20	208,50	
100	100	316	016638614	20	230,00	

FENSTERFLÜGEL MIT ABLUFTANSCHLUSS

- > Zum Einsetzen in die Zarge MEALUXIT
- > Mit umlaufender Dichtung und Aushängesperre
- > Farbe Weiß; mit Einfachverglasung 5 mm; Abluftanschluss Ø 100 mm
- > Inkl. Insektenschutz
- > Geeignet für feuchteunempfindliche Räume (z.B. für den Abluftwäschetrockner)



Für Zargen-Breite in cm	Für Zargen-Höhe in cm	Freier Lüftungsquerschnitt in cm ²	Artikelnr.	Stück/VPE	€/Stück	MG
80	50	75	016638592	40	169,60	LN
80	60	75	016638594	40	174,60	
100	50	75	016638596	40	181,70	
100	60	75	016638598	40	189,90	
100	80	75	016638600	20	203,10	
100	100	75	016638602	20	224,90	

ERSATZTEILE

Bezeichnung	Artikelnr.	Stück/VPE	€/Stück	MG
Ersatzteilpaket für MEALUXIT Kipp ab Baujahr 2006 (je 2 Stück Kippscheren, Länge 147 und 220 mm)	016648510	1	16,00	LN
Ersatzteilpaket für Kipp Fenster Baujahr 1992-2005, Weiß (4 Stück Kippscheren (lang: 41A88/289, kurz: 41A290/291), Scheren-Aufnahme, Aushängesperre und Sperrzapfen, Kipp-Griffreiber, Abdeckkappen, Reiberschluss und-zunge)	010648510	1	27,40	

LOCHGITTER

- > Für Fenstereinsatz KIPP ISO 24 und KIPP E; verzinkt
- > Bei Verwendung ohne Glasflügel, z. B. in Tiefgaragen, erfolgt die Befestigung bauseits



Für Zargen-Breite in cm	Für Zargen-Höhe in cm	Freier Lüftungsquerschnitt in cm ²	Breite in cm	Höhe in cm	Artikelnr.	Stück/VPE	€/Stück	MG
80	50	703	62,8	34,2	016638616	1	92,70	LN
80	60	864	62,8	44,2	016638618	1	98,30	
100	50	950	82,8	34,2	016638620	1	107,20	
100	60	1.225	82,8	44,2	016638622	1	123,60	
100	80	1.728	82,8	64,2	016638624	1	133,50	
100	100	2.352	82,8	84,2	016638626	1	237,50	

ZARGENFENSTER MEALUXIT

STAHLFENSTEREINSÄTZE UND ERSATZTEILE

STAHLFENSTEREINSÄTZE

- > Zum Einsetzen in die Zarge MEALUXIT
- > Stahlfenstereinsätze verzinkt mit 4 mm Floatglas
- > Gitter in feststehender oder drehbarer Variante
- > Fenster breitenabhängig einflügelig (80 cm) oder zweiflügelig (100 cm)
- > Flügel mit Aushängesicherung ausgestattet
- > Inkl. Montageset



Gitter feststehend, einflügelig
(80 cm Breite, DIN R)




Gitter feststehend, zweiflügelig
(100 cm Breite)

Gitterflügel feststehend

Für Zargen-Breite in cm	Für Zargen-Höhe in cm	Freier Lüftungsquerschnitt in cm ²	Artikelnr.	Stück/ VPE	€/ Stück	MG
80	50	646	016638664	50	197,80	LN
80	60	850	016638666	50	221,80	
100	50	760	016638668	50	221,80	
100	60	1.000	016638670	50	254,00	
100	80	1.520	016638672	40	301,50	
100	100	2.040	016638674	30	351,40	



Gitter drehbar, einflügelig
(80 cm Breite, DIN R)



Gitter drehbar, zweiflügelig
(100 cm Breite)

Gitterflügel drehbar

Für Zargen-Breite in cm	Für Zargen-Höhe in cm	Freier Lüftungsquerschnitt in cm ²	Artikelnr.	Stück/ VPE	€/ Stück	MG
80	50	610	016638676	50	250,70	LN
80	60	820	016638678	50	289,40	
100	50	720	016638680	50	313,60	
100	60	1000	016638682	50	375,30	
100	80	1.480	016638684	40	449,00	
100	100	2.000	016638686	30	566,40	

- > Sonderanfertigungen auf Anfrage möglich.

ERSATZTEILE

Bezeichnung	Artikelnr.	Stück/ VPE	€/ Stück	MG
Montageset (2x Spreizdübel, 2x Unterlegscheiben, 2x Schrauben)	016638685	1	7,70	LN
Griff für einflügeliges Fenster	010234670	1	8,60	KV
Griff für einflügeliges Fenster	010234672	1	8,60	

ABMESSUNGEN

Dreh-Kipp Fenstereinsatz (KOMFORT + PREMIUM)

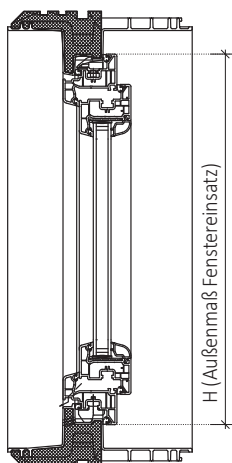
Für Zargen-Breite in cm	Für Zargen-Höhe in cm	Außenmaß Fenstereinsatz Breite in cm	Außenmaß Fenstereinsatz Höhe in cm
80	50	69,2	40,5
80	60	69,2	50,5
100	50	89,2	40,5
100	60	89,2	50,5
100	80	89,2	70,5
100	100	89,2	90,5

Kipp Flügel

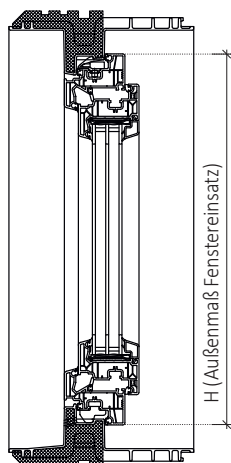
Für Zargen-Breite in cm	Für Zargen-Höhe in cm	Außenmaß Flügel Breite in cm	Außenmaß Flügel Höhe in cm
80	50	65,2	38,1
80	60	65,2	48,1
100	50	85,2	38,1
100	60	85,2	48,1
100	80	85,2	68,1
100	100	85,2	88,1

Stahlfenstereinsatz

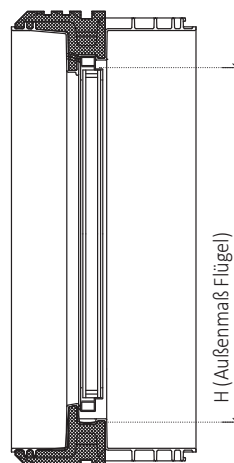
Für Zargen-Breite in cm	Für Zargen-Höhe in cm	Außenmaß Fensterrahmen Breite in cm	Außenmaß Fensterrahmen Höhe in cm
80	50	65,4	38,9
80	60	65,4	48,9
100	50	85,4	38,9
100	60	85,4	48,9
100	80	85,4	68,9
100	100	85,4	88,9



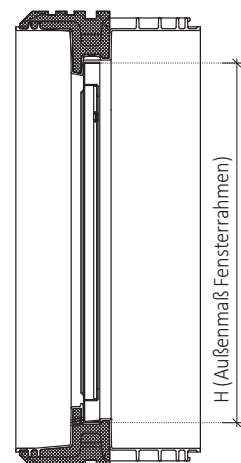
Querschnitt Zarge MEALUXIT mit Fenstereinsatz KOMFORT, Dreh-Kipp-Ausführung



Querschnitt Zarge MEALUXIT mit Fenstereinsatz PREMIUM, Dreh-Kipp-Ausführung



Querschnitt Zarge MEALUXIT mit Kipp Flügel



Querschnitt Zarge MEALUXIT mit Stahlfenstereinsatz

ZARGENFENSTER MEALUXIT

PERIMETER-ABDECKRAHMEN

PERIMETER-ABDECKRAHMEN MEAFRAME FÜR MEALUXIT, EINTEILIG

- > Komplettrahmen zum Einkleben in die Zarge MEALUXIT als Verblendung der Perimeterdämmung
- > Farbe wie Verkehrsweiß (RAL 9016); Material: PVC
- > Schnellmontage, da kein Zusammenbau von Einzelteilen erforderlich
- > Das Einkleben des Rahmens muss **vor** der Lichtschachtmontage erfolgen
- > **Die Tiefe des Perimeter-Abdeckrahmens beträgt Dämmstärke + 8 cm**
- > Zuschnitt bauseits möglich



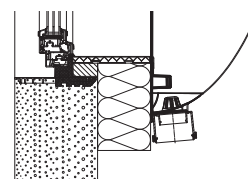
Für Dämmstärke 6 bis 16 cm

Für Dämmstärke in cm	Für Zargen-Breite in cm	Für Zargen-Höhe in cm	Benötigte Kartuschen Montagekleber MEABOND ¹⁾	Artikelnr.	Stück/VPE	€/Stück	MG
6	80	50	1,5	016638687	18	114,30	LN
6	80	60	1,5	016638688	20	116,90	
6	100	50	1,5	016638690	18	124,30	
6	100	60	1,5	016638692	20	130,40	
6	100	80	2	016638694	11	147,80	
6	100	100	2	016638696	8	162,40	
8	80	50	1,5	016638698	18	132,90	
8	80	60	1,5	016638700	18	135,80	
8	100	50	1,5	016638702	18	144,20	
8	100	60	1,5	016638704	18	151,20	
8	100	80	2	016638706	10	171,70	
8	100	100	2	016638708	8	188,40	
10	80	50	1,5	016638710	14	147,80	
10	80	60	1,5	016638712	16	151,80	
10	100	50	1,5	016638714	14	161,70	
10	100	60	1,5	016638716	16	169,50	
10	100	80	2	016638718	9	193,10	
10	100	100	2	016638720	7	212,20	
12	80	50	1,5	016638709	12	189,40	
12	80	60	1,5	016638713	14	194,60	
12	100	50	1,5	016638711	12	207,50	
12	100	60	1,5	016638715	14	218,00	
12	100	80	2	016638719	8	251,40	
12	100	100	2	016638721	5	278,30	
14	80	50	1,5	016638722	12	189,40	
14	80	60	1,5	016638724	14	194,60	
14	100	50	1,5	016638726	12	207,50	
14	100	60	1,5	016638728	14	218,00	
14	100	80	2	016638730	7	251,40	
14	100	100	2	016638732	5	278,30	
16	80	50	1,5	016638980	10	194,60	
16	80	60	1,5	016638982	12	200,00	
16	100	50	1,5	016638984	10	213,80	
16	100	60	1,5	016638986	12	224,10	
16	100	80	2	016638988	6	256,70	
16	100	100	2	016638990	5	284,70	

> ¹⁾ Den erforderlichen Montagekleber MEABOND (Artikelnr. 016638894) finden Sie auf Seite 40.

> ÜBERDÄMMTE AUSFÜHRUNG

Zur weiteren Verbesserung der Wärmeschutzausführung (KfW 40) sind Perimeter-Abdeckrahmen und Montagedämmplatten MEAFIX in **überdämmt** Ausführung kurzfristig lieferbar. Die Montagedämmplatten MEAFIX sind zudem in allen Außenmaßen, Öffnungsgrößen und Dämmstärken erhältlich, sowohl für Standard- als auch für wasserdichte Montagen.



Überdämmte Ausführung von Perimeter-Abdeckrahmen MEAFRAME und Montagedämmplatte MEAFIX PRO

Für Dämmstärke 18 bis 20 cm

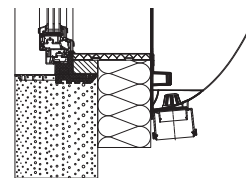
Für Dämmstärke in cm	Für Zargen-Breite in cm	Für Zargen-Höhe in cm	Benötigte Kartuschen Montagekleber MEABOND ¹⁾	Artikelnr.	Stück/ VPE	€/ Stück	MG
18	80	50	1,5	016638991	10	200,00	LN
18	80	60	1,5	016638992	10	205,30	
18	100	50	1,5	016638993	10	219,60	
18	100	60	1,5	016638994	10	237,50	
18	100	80	2	016638995	6	273,80	
18	100	100	2	016638996	4	291,90	
20	80	50	1,5	016638734	10	205,30	
20	80	60	1,5	016638736	10	211,10	
20	100	50	1,5	016638738	10	224,70	
20	100	60	1,5	016638740	10	237,50	
20	100	80	2	016638742	6	289,00	
20	100	100	2	016638744	4	298,40	

> Sonderdämmstärken bis 32 cm auf Anfrage.

¹⁾ Den erforderlichen Montagekleber MEABOND (Artikelnr. 016638894) finden Sie auf Seite 40.

> ÜBERDÄMMTE AUSFÜHRUNG

Zur weiteren Verbesserung der Wärmeschutzausführung (KfW 40) sind Perimeter-Abdeckrahmen und Montagedämmplatten MEAFIX in **überdämmt** Ausführung kurzfristig lieferbar. Die Montagedämmplatten MEAFIX sind zudem in allen Außenmaßen, Öffnungsgrößen und Dämmstärken erhältlich, sowohl für Standard- als auch für wasserdichte Montagen.



Überdämmte Ausführung von Perimeter-Abdeckrahmen MEAFRAME und Montagedämmplatte MEAFIX PRO

PERIMETER-ABDECKRAHMEN EINTEILIG, GEDÄMMT

- > Wie einteilig, gedämmt mit 20 mm XPS WLG 035
- > Die Tiefe des Perimeter-Abdeckrahmens beträgt Dämmstärke + 8 cm



Für Dämmstärke in cm	Für Zargen-Breite in cm	Für Zargen-Höhe in cm	Benötigte Kartuschen Montagekleber MEABOND ¹⁾	Artikelnr.	Stück/ VPE	€/ Stück	MG
10	80	50	1,5	016638020	16	220,70	LN
10	80	60	1,5	016638021	16	224,40	
10	100	50	1,5	016638022	16	235,70	
10	100	60	1,5	016638023	16	243,60	
10	100	80	2	016638024	16	268,60	
10	100	100	2	016638025	16	288,10	
12	80	50	1,5	016638030	16	261,90	
12	80	60	1,5	016638031	16	267,40	
12	100	50	1,5	016638032	16	281,60	
12	100	60	1,5	016638033	16	292,40	
12	100	80	2	016638034	16	328,40	
12	100	100	2	016638035	16	352,80	

> Sonderformate 80 x 80 cm und 80 x 100 cm sind möglich. Preise und Lieferzeiten auf Anfrage. Sonderdämmstärken auf Anfrage.

¹⁾ Den erforderlichen Montagekleber MEABOND (Artikelnr. 016638894) finden Sie auf Seite 40.

ZARGENFENSTER MEALUXIT

PERIMETER-ABDECKKRAHMEN UND ZUBEHÖR

PERIMETER-ABDECKKRAHMEN VIERTEILIG

- > Steckrahmen mit Verbindungsecken als Verblendung der Perimeterdämmung
- > Zum Einkleben in die Zarge MEALUXIT, die Fenster MEATHERMO oder MEALON
- > Für alle gängigen Kellerfenstergrößen und Dämmstärken bauseits anpassbar
- > Farbe wie Verkehrsweiß (RAL 9016); Material: PVC; Profillänge: 100 cm
- > Kann nachträglich eingesetzt werden



- > **Die Tiefe des gelieferten Perimeter-Abdeckrahmens beträgt Dämmstärke + 8 cm**

Für Dämmstärke in cm	Für Zargen-Breite in cm	Für Zargen-Höhe in cm	Benötigte Kartuschen Montagekleber MEABOND ¹⁾	Artikelnr.	Stück/VPE	€/Stück	MG
10	100	100	2	016640730	10	212,20	LN
12	100	100	2	016640721	10	278,30	

- > **Sonderdämmstärken und Meterwareauftragsbezogen lieferbar.**

¹⁾ Den erforderlichen Montagekleber MEABOND finden Sie untenstehend.

ZUBEHÖR

Bezeichnung	Artikelnr.	Stück/VPE	€/Stück	MG
Montagekleber MEABOND weiß, 290 ml	016638894	20	20,90	LN

RENOVIERUNGSFENSTER

- > Komplettfenster zum Einsetzen in die Zarge MEALUXIT, **Baujahr 1992 – 2005**
- > Mit verdecktem Einhand-Dreh-Kipp-Beschlag, inkl. Abdeckkappen
- > Farbe Weiß; Montage bauseits
- > **Schallschutzklasse 2; 2-fach Verglasung;** $U_g = 1,1 \text{ W/m}^2\text{K}$, $U_w = 1,3 \text{ W/m}^2\text{K}$
- > Das Glasmaß errechnet sich aus Zargenaußenmaß minus 37 cm
- > Lieferzeit auf Anfrage



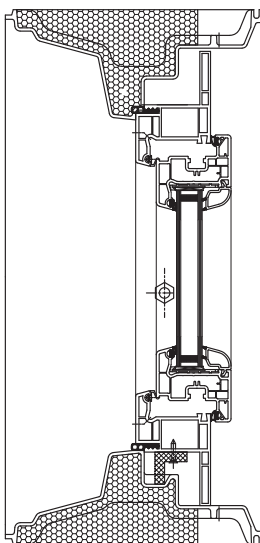
Für Zargen-Breite in cm	Für Zargen-Höhe in cm	Artikelnr. DIN L	Artikelnr. DIN R	Stück/VPE	€/Stück	MG
75	50	016838962	016838950	30	458,50	LN
75	62,5	016838964	016838952	30	466,00	
100	50	016838966	016838954	30	507,50	
100	62,5	016838968	016838956	30	526,30	
100	75	016838970	016838958	15	566,40	
100	100	016838972	016838960	15	660,10	

> Sonderausführungen auf Anfrage (z.B. RC2-, Schallschutz-, hochwasserbeständige Ausführungen). Renovierungsfenster für Zargen der Baujahre 1979–1991 (auch in wasserdichter Ausführung) auf Anfrage. Bei Anfragen zu wasserdichten Fenstern:

www.mea-group.com/wasserdichter-keller

Bestehende Flügelaußenmaße

Zargenbreite in cm	Zargenhöhe in cm	Kippflügel Breite in cm	Kippflügel Höhe in cm	Dreh-Kipp-Flügel Breite in cm	Dreh-Kipp-Flügel Höhe in cm
75	50	59,6	36,9	63,2	38,1
75	62,5	59,6	49,4	63,2	50,6
100	50	84,6	36,9	88,2	38,1
100	62,5	84,6	49,4	88,2	50,6
100	75	84,6	61,9	88,2	63,1
100	100	84,6	86,9	88,2	88,1



Querschnitt Renovierungsfenster für Zarge MEALUXIT Baujahr 1992 – 2005

ZARGENFENSTER MEALUXIT

RENOVIERUNGSFENSTER FÜR BAUJAHR 1979-1991

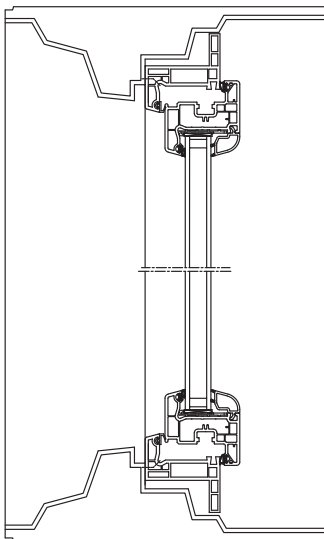
RENOVIERUNGSFENSTER

- > Komplettfenster zum Einsetzen in die Zarge MEALUXIT, **Baujahr 1979 – 1991**
- > Mit verdecktem Einhand-Dreh-Kipp-Beschlag, inkl. Abdeckkappen
- > Farbe Weiß; Montage bauseits
- > **Schallschutzklasse 2; 2-fach Verglasung**; $U_g = 1,1 \text{ W/m}^2\text{K}$, $U_w = 1,3 \text{ W/m}^2\text{K}$
- > Preise und Lieferzeit auf Anfrage



Anwendungsbeispiel: Zarge MEALUXIT, Baujahr 1979-1991, mit einfachverglastem Kippfenster (links) und nach der Nachrüstung auf ein hochwertiges Dreh-Kipp Fenster (rechts)

- > Sonderausführungen auf Anfrage (z.B. RC2-, Schallschutz-, hochwasserbeständige Ausführungen).



Querschnitt Renovierungsfenster für Zarge MEALUXIT Baujahr 1979 – 1991

MULTIFUNKTIONSFENSTER

Multifunktionsfenster für Zarge MEALUXIT auf Anfrage lieferbar.
Siehe MEALON Individual ab Seite 62.




Beispielhafte Multifunktionseinsätze für Zarge MEALUXIT

ZARGENFENSTER MEATHERMO AQUA

BESCHREIBUNG

- > Hochwasserschutz für das Untergeschoss gemäß Vorgaben des ift Rosenheim.
- > MEATHERMO AQUA und AQUA PLUS eignen sich für WU-Betonwände von 20 bis 46,5 cm.
- > Der Dichtflansch beim MEATHERMO AQUA PLUS bietet zusätzliche Sicherheit für eine lückenlose Betonanbindung z. B. bei Doppelwänden.
- > Die MEATHERMO Fenster übertreffen alle Anforderungen der EnEV 2016 bzw. der erweiterten Vorgabe des GEG 2018 und garantieren damit eine optimale Wärmedämmung.



Einbaubeispiel:
Mauerquerschnitt
MEATHERMO AQUA PLUS
mit Dichtflansch (schwarz)
und von außen montierter
Montagedämmplatte
MEAFIX PRO

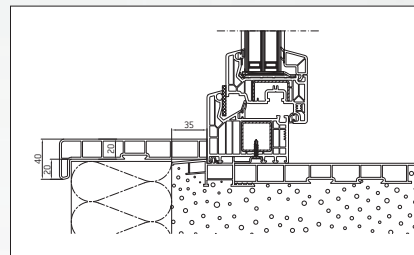
DETAILS



Mehrfachverriegelung



Spezial-Dichtungsprofil



Querschnitt Zarge MEATHERMO
mit Perimeter-Abdeckrahmen
MEAFRAME



> INFOS & DOWNLOADS

Jederzeit auf der MEATHERMO Produktseite unter mea-group.com


MEATHERMO

SOUVERÄN HOCHWASSER TROTZEN

Variante mit feststehendem Fensterflügel für **maximalen Hochwasserschutz**

Hohe Dichtigkeit durch verklebte Scheiben und Spezial-Dichtungsprofile

Erhöhte Stabilität durch spezielle Stahlaussteifungen

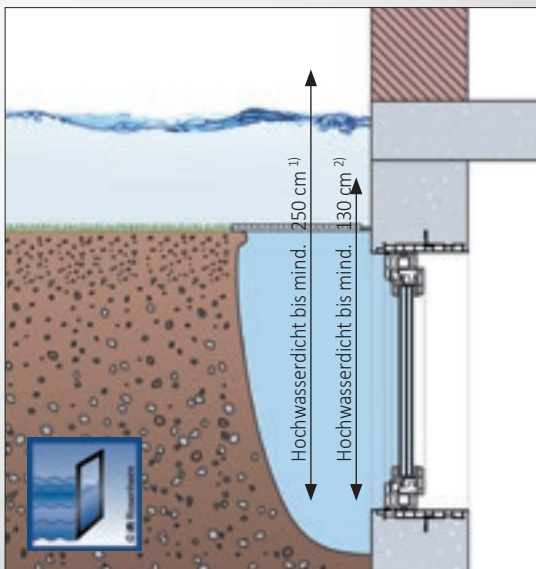


Ausgezeichnete Dämmwerte durch 3-fach Verglasung,
 U_g -Wert: 0,6 W/m²K
 $U_{w,g}$ -Wert: 0,85 W/m²K

Bessere Druckaufnahme-kapazität durch umlaufende Mehrfachverriegelung (Sicherheitsbeschlag)

Zeit- und Arbeitsersparnis durch wasserdichte Fertigzargen

Mehr Einbruchssicherheit
 Verbundsicherheitsglas (VSG-Scheibe)



Schematische Zeichnung

> GEPRÜFTE SICHERHEIT

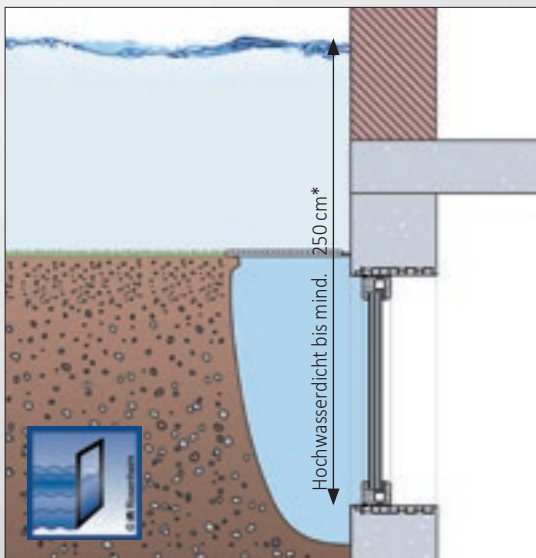
Alle Zargenfenster der Serie MEATHERMO AQUA sind nach den Anforderungen des ift Rosenheim (jeweils für alle Größen) gemäß der Richtlinie FE-07 / 1 für hochwasserbeständige Fenster und Türen* geprüft.

* **Wasserdicht:** kein Wassereintritt zur Innenseite innerhalb von 24 Stunden; **Hochwasserbeständig:** <240 Liter Wassereintritt innerhalb von 24 Stunden

¹⁾ Das MEATHERMO AQUA mit Festverglasung ist bis zu einem Wasserpegel von **mindestens 250 cm** wasserdicht (PB-Nr. 19-002506-PR02 GAS A01-02-de-01).

²⁾ Die Dreh-Kipp-Ausführungen von MEATHERMO AQUA und MEATHERMO AQUA PLUS sind bis zu einem Wasserpegel von **mindestens 130 cm wasserdicht** und **hochwasserbeständig** bis zu einem Wasserpegel von **mindestens 150 cm** (PB-Nr. 17-001707 PR08 GAS 01-02-de-01).

MAXIMALER SCHUTZ VOR HOCHWASSER



Schematische Zeichnung

> GEPRÜFTE SICHERHEIT

Das festverglaste Zargenfenstersystem MEATHERMO AQUA ist nach den Anforderungen des ift Rosenheim hinsichtlich **Hochwasserdichtigkeit** bis zu einem Wasserpegel von **mindestens 250 cm*** geprüft. Die Hochwasserbeständigkeitsprüfung ist aufgrund positiv abgebrochener Hochwasserdichtheitsprüfung nicht relevant.

* Geprüft vom ift Rosenheim, PB-Nr. 19-002506-PR02 GAS A01-02-de-01 (für alle Größen) gemäß der Richtlinie FE-07 / 1 für hochwasserbeständige Fenster und Türen. Wasserdicht heißt: kein Wassereintritt zur Innenseite innerhalb von 24 Stunden.

ZARGENFENSTER AQUA MIT FESTVERGLASUNG

- > Zarge und feststehender Fenstereinsatz aus PVC
- > **Hochwasserdicht bis zu einem Wasserpegel von mind. 250 cm**
- > Das Zargensystem besteht aus einem 7-Kammer-Kunststoffblendrahmen; **Bautiefe: 82 mm**
- > Mit Verbundsicherheitsglas (VSG-Scheibe); **3-fach Verglasung**
- > **Schallschutzklasse 3**; $U_g = 0,6 \text{ W/m}^2\text{K}$, $U_w = 0,85 \text{ W/m}^2\text{K}$
- > **Für den Einbau in wasserundurchlässige Ort beton- und Fertigteilewände**



Breite in cm	Höhe in cm	Für Wandstärke in cm	Artikelnr.	Stück/VPE	€/Stück	MG
80	60	20	011600960	12	874,50	LA
80	60	24	011600961	8	874,50	
80	60	25	011600962	8	874,50	
80	60	30	011600963	6	874,50	
80	60	36,5	011600964	6	903,10	
100	50	20	011600965	10	913,70	
100	50	24	011600966	8	913,70	
100	50	25	011600967	8	913,70	
100	50	30	011600968	6	913,70	
100	50	36,5	011600969	6	940,80	
100	60	20	011600970	10	937,90	
100	60	24	011600971	8	937,90	
100	60	25	011600972	8	937,90	
100	60	30	011600973	6	937,90	
100	60	36,5	011600974	6	966,40	
100	80	20	011600975	5	995,20	
100	80	24	011600976	4	995,20	
100	80	25	011600977	4	995,20	
100	80	30	011600978	3	995,20	
100	80	36,5	011600979	3	1.023,80	
100	100	20	011600980	5	1.108,40	
100	100	24	011600981	4	1.108,40	
100	100	25	011600982	4	1.108,40	
100	100	30	011600983	3	1.108,40	
100	100	36,5	011600984	3	1.140,20	
125	100	20	011600985	5	1.325,80	
125	100	24	011600986	4	1.325,80	
125	100	25	011600987	4	1.325,80	
125	100	30	011600988	3	1.325,80	
125	100	36,5	011600989	3	1.365,20	

> Wandstärken bis 46,5 cm realisierbar. Sonderanfertigungen auf Anfrage.

> DÄMMUNG IN DER SCHALUNG

Für eine Anwendung der Zarge bei eingefügter Dämmung in die Schalung ist eine gesonderte Lösung auf Anfrage möglich.

ZARGENFENSTER MEATHERMO AQUA

ZARGEN MIT FENSTEREINSATZ

ZARGENFENSTER AQUA

- > Zarge und Dreh-Kipp Fenstereinsatz aus PVC
- > **Hochwasserdicht bis zu einem Wasserpegel von mind. 130 cm**
- > **Hochwasserbeständig bis zu einem Wasserpegel von mind. 150 cm**
- > Das Zargensystem besteht aus 6-Kammer-Kunststoffflügeln und 7-Kammer-Kunststoffblendrahmen;
 - Bautiefe: 82 mm**
- > Mit Verbundsicherheitsglas (VSG-Scheibe); **3-fach Verglasung**
- > **Schallschutzklasse 3**; $U_g = 0,6 \text{ W/m}^2\text{K}$, $U_w = 0,85 \text{ W/m}^2\text{K}$
- > Mit Standard-Griffolive sowie umlaufender Beschlagsanordnung und zusätzlicher Abdichtung
- > **Für den Einbau in wasserundurchlässige Ortbeton- und Fertigteilwände**
- > Mit **Einbruchschutz RC2N** gemäß DIN EN 1627 geprüft vom ift Rosenheim



Breite in cm	Höhe in cm	Für Wandstärke in cm	Artikelnr. DIN L	Artikelnr. DIN R	Stück/VPE	€/Stück	MG
80	60	20	011800701	011800700	10	1.227,70	MG
80	60	24	011800703	011800702	8	1.227,70	
80	60	25	011800705	011800704	8	1.227,70	
80	60	30	011800707	011800706	6	1.227,70	
80	60	36,5	011800709	011800708	6	1.270,00	
100	50	20	011800711	011800710	10	1.261,00	MG
100	50	24	011800713	011800712	8	1.261,00	
100	50	25	011800715	011800714	8	1.261,00	
100	50	30	011800717	011800716	6	1.261,00	
100	50	36,5	011800719	011800718	6	1.319,80	
100	60	20	011800721	011800720	10	1.289,60	LA
100	60	24	011800723	011800722	8	1.289,60	
100	60	25	011800725	011800724	8	1.289,60	
100	60	30	011800727	011800726	6	1.289,60	
100	60	36,5	011800729	011800728	6	1.354,50	
100	80	20	011800731	011800730	5	1.354,50	LA
100	80	24	011800733	011800732	4	1.354,50	
100	80	25	011800735	011800734	4	1.354,50	
100	80	30	011800737	011800736	3	1.354,50	
100	80	36,5	011800739	011800738	3	1.395,30	
100	100	20	011800741	011800740	5	1.455,60	LA
100	100	24	011800743	011800742	4	1.455,60	
100	100	25	011800745	011800744	4	1.455,60	
100	100	30	011800747	011800746	3	1.455,60	
100	100	36,5	011800749	011800748	3	1.499,60	

- > Wandstärken bis 46,5 cm realisierbar. Sonderanfertigungen und andere Verglasungen auf Anfrage.

> DÄMMUNG IN DER SCHALUNG

Für eine Anwendung der Zarge bei eingefügter Dämmung in die Schalung ist eine gesonderte Lösung auf Anfrage möglich.

ZARGENFENSTER AQUA PLUS

- > Zarge mit integriertem Dichtflansch und Dreh-Kipp Fenstereinsatz aus PVC
- > **Hochwasserdicht bis zu einem Wasserpegel von mind. 130 cm**
- > **Hochwasserbeständig bis zu einem Wasserpegel von mind. 150 cm**
- > Das Zargensystem besteht aus 6-Kammer-Kunststoffflügeln und 7-Kammer-Kunststoffblendrahmen;
Bautiefe: 82 mm
- > Mit Verbundsicherheitsglas (VSG-Scheibe); **3-fach Verglasung**
- > **Schallschutzklasse 3**; $U_g = 0,6 \text{ W/m}^2\text{K}$, $U_w = 0,85 \text{ W/m}^2\text{K}$
- > Mit Standard-Griffolive sowie umlaufender Beschlagsanordnung und zusätzlicher Abdichtung
- > **Für den Einbau in wasserundurchlässige Ort beton- und Fertigteilwände**
- > **Durch den zusätzlichen Dichtflansch besonders geeignet für Doppelwände**
- > Mit **Einbruchschutz RC2N** gemäß DIN EN 1627 geprüft vom ift Rosenheim



Breite in cm	Höhe in cm	Für Wandstärke in cm	Artikelnr. DIN L	Artikelnr. DIN R	Stück/VPE	€/Stück	MG
80	60	20	011801701	011801700	6	1.472,30	
80	60	24	011801703	011801702	6	1.472,30	
80	60	25	011801705	011801704	6	1.472,30	
80	60	30	011801707	011801706	5	1.472,30	
80	60	36,5	011801709	011801708	4	1.532,70	
100	50	20	011801711	011801710	12	1.501,00	
100	50	24	011801713	011801712	12	1.501,00	
100	50	25	011801715	011801714	12	1.501,00	
100	50	30	011801717	011801716	10	1.501,00	
100	50	36,5	011801719	011801718	8	1.573,40	
100	60	20	011801721	011801720	6	1.567,40	LA
100	60	24	011801723	011801722	6	1.567,40	
100	60	25	011801725	011801724	6	1.567,40	
100	60	30	011801727	011801726	5	1.567,40	
100	60	36,5	011801729	011801728	4	1.638,30	
100	80	20	011801731	011801730	5	1.594,50	
100	80	24	011801733	011801732	5	1.594,50	
100	80	25	011801735	011801734	4	1.594,50	
100	80	30	011801737	011801736	4	1.594,50	
100	80	36,5	011801739	011801738	4	1.668,60	
100	100	20	011801741	011801740	5	1.792,50	
100	100	24	011801743	011801742	5	1.792,50	
100	100	25	011801745	011801744	4	1.792,50	
100	100	30	011801747	011801746	4	1.792,50	
100	100	36,5	011801749	011801748	4	1.929,70	

> Wandstärken bis 46,5 cm realisierbar. Sonderanfertigungen und andere Verglasungen (z.B. Festverglasung) auf Anfrage.

> DÄMMUNG IN DER SCHALUNG

Für eine Anwendung der Zarge bei eingefügter Dämmung in die Schalung ist eine gesonderte Lösung auf Anfrage möglich.

ZARGENFENSTER MEATHERMO AQUA

PERIMETER-ABDECKRAHMEN

PERIMETER-ABDECKRAHMEN MEAFRAME FÜR MEATHERMO AQUA / AQUA PLUS

- > Einteiliger Komplettahmen zum Einkleben in die Zarge MEATHERMO
- > Zur Verblendung der Perimeterdämmung
- > Farbe ähnlich Verkehrsweiß (RAL 9016); Material: PVC
- > Schnellmontage, da kein Zusammenbau von Einzelteilen erforderlich
- > Das Einkleben des Rahmens muss vor der Lichtschachtmontage erfolgen
- > **Die Tiefe des Perimeter-Abdeckrahmens beträgt Dämmstärke + 4 cm**



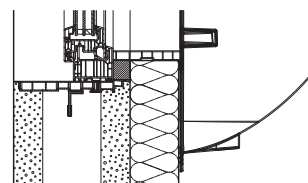
Für Dämmstärken 6 bis 16 cm

Für Dämmstärke in cm	Für Zargen-Breite in cm	Für Zargen-Höhe in cm	Benötigte Kartuschen Montagekleber	Artikelnr.	Stück/VPE	€/Stück	MG
6	80	60	1,5	011600901	18	106,20	LN
6	100	50	1,5	011600902	18	108,90	
6	100	60	1,5	011600903	18	119,90	
6	100	80	2	011600904	18	127,20	
6	100	100	2	011600905	18	133,90	
6	125	100	3	011600906	18	147,80	
8	80	60	1,5	011600908	18	110,10	
8	100	50	1,5	011600909	18	113,00	
8	100	60	1,5	011600910	18	124,20	
8	100	80	2	011600911	18	136,40	
8	100	100	2	011600912	18	147,20	
8	125	100	3	011600913	18	168,10	
10	80	60	1,5	011600915	18	116,90	
10	100	50	1,5	011600916	18	124,30	
10	100	60	1,5	011600917	18	130,40	
10	100	80	2	011600918	18	147,80	
10	100	100	2	011600919	18	162,40	
10	125	100	3	011600920	18	178,00	
12	80	60	1,5	011600922	18	135,80	
12	100	50	1,5	011600923	18	144,20	
12	100	60	1,5	011600924	18	151,20	
12	100	80	2	011600925	18	171,70	
12	100	100	2	011600926	18	188,40	
12	125	100	3	011600927	18	208,80	
14	80	60	1,5	011600929	18	151,80	
14	100	50	1,5	011600930	18	161,70	
14	100	60	1,5	011600931	18	169,50	
14	100	80	2	011600932	18	193,10	
14	100	100	2	011600933	18	212,20	
14	125	100	3	011600934	18	233,20	
16	80	60	1,5	011600936	18	194,60	
16	100	50	1,5	011600937	18	207,50	
16	100	60	1,5	011600938	18	218,00	
16	100	80	2	011600939	18	251,40	
16	100	100	2	011600940	18	278,30	
16	125	100	3	011600941	18	304,00	

- > **Sonderdämmstärken bis 36 cm und Meterware** auf Anfrage.

> ÜBERDÄMMTE AUSFÜHRUNG

Zur weiteren Verbesserung der Wärmeschutzausführung (KfW 40) sind Perimeter-Abdeckrahmen und Montagedämmplatten MEAFIX in **überdämmter Ausführung** kurzfristig lieferbar. Die Montagedämmplatten MEAFIX sind zudem in allen Außenmaßen, Öffnungsgrößen und Dämmstärken erhältlich, sowohl für Standard- als auch für wasserdichte Montagen.



Überdämmte Ausführung von Perimeter-Abdeckrahmen MEAFRAME und Montagedämmplatte MEAFIX PRO

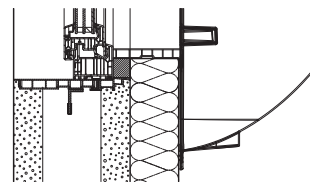
Für Dämmstärken 18 und 20 cm

Für Dämmstärke in cm	Für Zargen-Breite in cm	Für Zargen-Höhe in cm	Benötigte Kartuschen Montagekleber	Artikelnr.	Stück/VPE	€/Stück	MG
18	80	60	1,5	011600943	18	194,60	LN
18	100	50	1,5	011600944	18	207,50	
18	100	60	1,5	011600945	18	218,00	
18	100	80	2	011600946	18	251,40	
18	100	100	2	011600947	18	278,30	
18	125	100	3	011600948	18	320,80	
20	80	60	1,5	011600950	18	200,00	
20	100	50	1,5	011600951	18	213,80	
20	100	60	1,5	011600952	18	224,10	
20	100	80	2	011600953	18	256,70	
20	100	100	2	011600954	18	284,70	
20	125	100	3	011600955	18	337,60	

> Sonderdämmstärken bis 36 cm und Meterware auf Anfrage.

> **ÜBERDÄMMTE AUSFÜHRUNG**

Zur weiteren Verbesserung der Wärmeschutzausführung (KfW 40) sind Perimeter-Abdeckrahmen und Montagedämmplatten MEAFIX in **überdämmt** Ausführung kurzfristig lieferbar. Die Montagedämmplatten MEAFIX sind zudem in allen Außenmaßen, Öffnungsgrößen und Dämmstärken erhältlich, sowohl für Standard- als auch für wasserdichte Montagen.



Überdämmte Ausführung von Perimeter-Abdeckrahmen MEAFRAME und Montagedämmplatte MEAFIX PRO

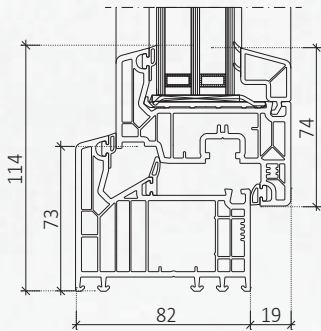
ZUBEHÖR



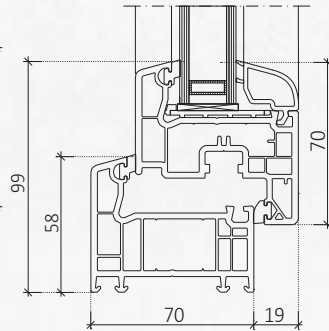
Bezeichnung	Artikelnr.	Stück/VPE	€/Stück	MG
Montagekleber MEABOND weiß, 290 ml	016638894	20	20,90	LN

KUNSTSTOFF-FENSTER MEALON

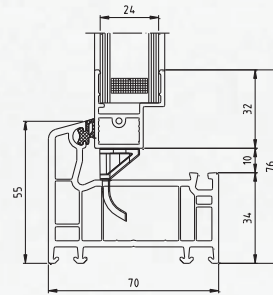
QUERSCHNITTE (Abmessungen in mm)



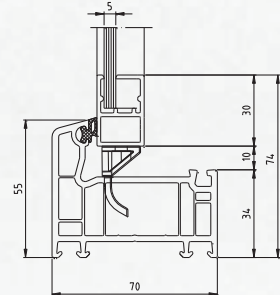
Querschnitt MEALON Premium



Querschnitt MEALON Komfort



Querschnitt MEALON Kipp Iso 24



Querschnitt MEALON Kipp E

MEALON INDIVIDUAL

MEALON Individual Fenster werden genau nach Ihrer Anforderung gefertigt. Größe, Ausführung, Öffnungsart, Verglasung – so anpassungsfähig ist MEALON. Die Vielfalt der Ausführungen ist besonders umfangreich – hier einige Beispiele:



- > Sicherheitsglas – auch mit Einbruchsschutzklasse RC 2
- > Ausführungen mit senkrechtem Pfosten, einflügligem Fenster und Einsatz
- > Zweiflüglige Kipp-Fenster – horizontal oder vertikal geteilt
- > Zweiflüglige Fenster mit Stulp
- > Festglasfenster
- > Ornamentverglasungen




> INFOS & DOWNLOADS

Jederzeit auf der MEALON Produktseite unter mea-group.com

MEALON

IN DER LEIBUNG DER ALLROUNDER

MEALON KOMFORT
mit 5-Kammer-Profil in
Wohnraumqualität
(Rahmenstärke 70 mm)



> NACHRÜSTUNG

MEA Fenster der MEALON Serie lassen sich **nachträglich hochwasserdicht nachrüsten.**

Kontaktieren Sie uns gerne unter 08251 91 4444 oder www.mea-group.com/wasserdichter-keller

KUNSTSTOFF-FENSTER MEALON

DREH-KIPP

DREH-KIPP KOMFORT

- > Komplettfenster, mit rechts- oder linksseitigem Anschlag (DIN R oder DIN L)
- > Einhand Dreh-Kipp-Beschlag (Roto NX mit Grundsicherheit)
- > **Schallschutzklasse 2** (30 – 34 dB)
- > **2-fach (Wärmeschutz-) Verglasung**; $U_g = 1,1 \text{ W/m}^2\text{K}$, $U_w = 1,3 \text{ W/m}^2\text{K}$
- > Mit TPE-Dichtungen und Glashalteleisten
- > Modernes Design in Wohnraumqualität; Farbe: Weiß
- > **5-Kammer-Profil; Rahmenstärke 70 mm**



Für Rohbau- lichtmaß-Breite in cm	Für Rohbau- lichtmaß-Höhe in cm	Breite in cm	Höhe in cm	Rahmenstärke in cm	Artikelnr. DIN L	Artikelnr. DIN R	Stück/ VPE	€/ Stück	MG
80	50	79	49	7	011885785	011885585	26	373,90	FD
80	60	79	59	7	011885786	011885586	26	390,50	
90	60	89	59	7	011885796	011885596	26	402,60	
100	50	99	49	7	011885805	011885605	26	414,70	
100	60	99	59	7	011885806	011885606	26	437,40	
100	80	99	79	7	011885808	011885608	13	467,60	
100	100	99	99	7	011885810	011885610	13	535,40	
125	100	124	99	7	011885825	011885625	13	655,50	

- > **Sonderverglasung** (Glasstärken bis 30 mm) siehe Seite 60 und auf Anfrage.
Fenster in **RC2 Einbruchschutzklasse** auf Anfrage.
Optional mit einem oder zwei **Überwachungskontakten**.

DREH-KIPP PREMIUM

- > Komplettfenster, mit rechts- oder linksseitigem Anschlag (DIN R oder DIN L)
- > Einhand Dreh-Kipp-Beschlag (Roto NX mit Grundsicherheit)
- > **Schallschutzklasse 3** (35-39 dB)
- > **3-fach (Wärmeschutz-) Verglasung**; $U_g = 0,7 \text{ W/m}^2\text{K}$, $U_w = 1,0 \text{ W/m}^2\text{K}$
- > Mit TPE-Dichtungen und Glashalteleisten
- > Modernes Design in Wohnraumqualität; Farbe: Weiß
- > **7-Kammer-Profil; Rahmenstärke 82 mm**



Für Rohbau- lichtmaß-Breite in cm	Für Rohbau- lichtmaß-Höhe in cm	Breite in cm	Höhe in cm	Rahmenstärke in cm	Artikelnr. DIN L	Artikelnr. DIN R	Stück/ VPE	€/ Stück	MG
80	60	79	59	8,2	021882386	021882186	22	448,60	FD
100	60	99	59	8,2	021882406	021882206	22	503,10	
100	80	99	79	8,2	021882408	021882208	11	538,50	
100	100	99	99	8,2	021882410	021882210	11	610,10	
125	100	124	99	8,2	021882425	021882225	11	754,50	

- > **Sonderverglasung** (Glasstärken bis 30 mm) siehe Seite 60 und auf Anfrage.
Fenster in **RC2 Einbruchschutzklasse** auf Anfrage.
Optional mit einem oder zwei **Überwachungskontakten**.

KUNSTSTOFF-FENSTER MEALON MIT MEALÜFT AIR

- > Lüftungsfenster mit programmierbarer Zeitschaltuhr per App steuerbar
- > Zum Einsetzen in die bestehende Leibung
- > Hocheffiziente Motoren mit neuester EC-Technologie
- > Stromanschluss erfolgt mit 230 V Kabel
- > Lüfterdurchmesser 130 mm; **Rahmenstärke 70 mm**



Für Rohbau-lichtmaß-Breite in cm	Für Rohbau-lichtmaß-Höhe in cm	Breite in cm	Höhe in cm	Artikelnr. DIN L	Artikelnr. DIN R	Stück/VPE	€/Stück	MG
100	60	99	59	016837935	016837930	1	889,60	LU
100	80	99	79	016837945	016837940	1	936,20	
100	100	99	99	016837955	016837950	1	984,60	

> **Sondergrößen** auf Anfrage (Mindestgröße: Breite 65 cm, Höhe 55 cm). Auch in der Ausführung MEALON PREMIUM mit 3-fach Verglasung erhältlich.

> KELLERLÜFTER:

Mehr Information und Produkte zur automatischen Belüftung von Kellerräumen finden Sie im Abschnitt Kellerlüfter ab Seite 216.

ZUBEHÖR FÜR DREH-KIPP FENSTER



011688070



016638190



011688076



010688050

Bezeichnung	Artikelnr.	Stück/VPE	€/Stück	MG
Griffolive , Weiß	011688070	1	20,20	FD
Griffolive abschließbar , Weiß	016638190	25	29,50	LA
Abdeckkappenset Roto NT , Weiß (Abdeckkappen-Axerlager,-Eckband,-Ecklager, Mittelkappen-Axerband)	011688076	1	20,20	FD
Abdeckkappenset Roto NX , Weiß (Abdeckkappen-Axerlager,-Eckband,-Ecklager, Mittelkappen-Axerband)	011888076	1	20,20	
Maueranker 4 Stück	010688050	1	9,60	

KUNSTSTOFF-FENSTER MEALON

KIPP

KIPP ISO 24

- > Komplettfenster für feuchteunempfindliche Räume; Farbe: Weiß
- > Isolierglas 24 mm; **2-fach Verglasung**; $U_g = 3,0 \text{ W/m}^2\text{K}$
- > Umlaufende TPE-Dichtung und Aushängesperre
- > **Rahmenstärke 70 mm**



Für Rohbaulicht- maß-Breite in cm	Für Rohbaulicht- maß-Höhe in cm	Breite in cm	Höhe in cm	Rahmenstärke in cm	Artikelnr.	Stück/ VPE	€/ Stück	MG
60	40	59	39	7	012684264	60	129,90	FD
60	50	59	49	7	012684265	60	143,80	
80	40	79	39	7	012684284	45	149,70	
80	50	79	49	7	012684285	30	164,20	
80	60	79	59	7	012684286	30	170,20	
90	60	89	59	7	012684296	30	184,80	
100	50	99	49	7	012684305	30	198,00	
100	60	99	59	7	012684306	30	200,90	
100	70	99	69	7	012684307	15	228,30	
100	80	99	79	7	012684308	15	246,00	
100	100	99	99	7	012684310	15	280,30	
125	100	124	99	7	012684325	15	327,10	

> Auch mit $U_g = 1,1 \text{ W/m}^2\text{K}$ möglich. Maßanfertigungen, Sondergläser und weitere Sonderanfertigungen ab Seite 60.

KIPP MIT EINFACHVERGLASUNG (KIPP E)

- > Komplettfenster für feuchteunempfindliche Räume; Farbe: Weiß
- > Einfachverglasung 5 mm; $U_g = 5,6 \text{ W/m}^2\text{K}$
- > Umlaufende TPE-Dichtung und Aushängesperre
- > **Rahmenstärke 70 mm**



Für Rohbaulicht- maß-Breite in cm	Für Rohbaulicht- maß-Höhe in cm	Breite in cm	Höhe in cm	Rahmenstärke in cm	Artikelnr.	Stück/ VPE	€/ Stück	MG
60	40	59	39	7	012682064	60	82,20	FD
60	50	59	49	7	012682065	60	84,30	
70	40	69	39	7	012682074	45	86,90	
80	40	79	39	7	012682084	45	90,20	
80	50	79	49	7	012682085	30	91,50	
80	60	79	59	7	012682086	30	95,30	
90	60	89	59	7	012682096	30	101,50	
100	50	99	49	7	012682105	30	101,50	
100	60	99	59	7	012682106	30	109,60	
100	70	99	69	7	012682107	15	125,60	
100	80	99	79	7	012682108	15	131,80	
100	100	99	99	7	012682110	15	153,40	
125	100	124	99	7	012682125	15	170,20	

KIPP E MIT LÜFTUNGSEINSATZ

- > Lüftungsfenster mit Einfachverglasung 5 mm; Farbe: Weiß
- > Lochblech quer (10 cm); **Rahmenstärke 70 mm**
- > Einsatzgebiet: z.B. Heizungskeller



Für Rohbaulichtmaß-Breite in cm	Für Rohbaulichtmaß-Höhe in cm	Breite in cm	Höhe in cm	Rahmenstärke in cm	Freier Lüftungsquerschnitt in cm ²	Artikelnr.	Stück/VPE	€/Stück	MG
60	40	59	39	7	230	012681881	64	191,70	FD
60	50	59	49	7	230	012681882	64	193,20	
70	40	69	39	7	241	012681883	48	194,40	
80	40	79	39	7	253	012681884	48	196,20	
80	50	79	49	7	253	012681885	64	199,10	
80	60	79	59	7	253	012681886	32	202,90	
90	60	89	59	7	264	012681887	32	208,00	
100	50	99	49	7	333	012681905	32	208,00	
100	60	99	59	7	333	012681906	16	216,40	
100	70	99	69	7	333	012681907	16	231,60	
100	80	99	79	7	333	012681908	16	239,10	
100	100	99	99	7	333	012681910	16	259,10	

KIPP E MIT ABLUFTANSCHLUSS

- > Abluftfenster mit Einfachverglasung 5 mm; Farbe: Weiß
- > Abluftanschluss Ø 100 mm; **Rahmenstärke 70 mm**
- > Inkl. Insektenschutz (von der Innenseite betrachtet unten links)
- > Einsatzgebiet: z.B. Waschküche, für Anschluss Abluftschlauch des Wäschetrockners



Für Rohbaulichtmaß-Breite in cm	Für Rohbaulichtmaß-Höhe in cm	Breite in cm	Höhe in cm	Rahmenstärke in cm	Artikelnr.	Stück/VPE	€/Stück	MG
60	40	59	39	7	012681781	64	239,10	FD
60	50	59	49	7	012681782	64	241,80	
70	40	69	39	7	012681783	48	243,30	
80	40	79	39	7	012681784	48	245,40	
80	50	79	49	7	012681785	32	248,40	
80	60	79	59	7	012681786	32	251,70	
90	60	89	59	7	012681787	32	256,00	
100	50	99	49	7	012681805	32	256,00	
100	60	99	59	7	012681806	16	264,40	
100	70	99	69	7	012681807	16	280,50	
100	80	99	79	7	012681808	16	286,70	
100	100	99	99	7	012681810	16	307,50	

KUNSTSTOFF-FENSTER MEALON

KIPP

ZUBEHÖR FÜR KIPP FENSTER

Bezeichnung	Artikelnr.	Stück/ VPE	€/ Stück	MG
Ersatzteilpaket für Kipp-Fenster , weiß (lange Kippscheren, kurze Kippscheren, Kipp-Griffreiber)	011688065	1	37,40	FD
Ersatzteilpaket für Kipp Fenster Baujahr 1992-2005 , Weiß (4 Stück Kippscheren [lang: 41A288/289, kurz: 41A290/291], Scheren-Aufnahme, Aushängesperre und Sperrzapfen, Kipp-Griffreiber, Abdeckkappen, Reiberschluss und-zunge)	010648510	1	27,40	LN

LOCHGITTER FÜR DREH-KIPP KOMFORT, KIPP ISO 24 UND KIPP E

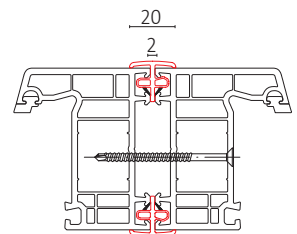
- > Pulverbeschichtet; mit 10 x 10 mm Lochung
- > RAL 7035, Lichtgrau
- > Befestigung im Blendrahmen (Schrauben im Lieferumfang enthalten)
- > Luftdurchlass: 31 % der Fensterfläche
- > Passend für alle Fenstertypen mit Rahmenprofilstärke 70 mm



Für Rohbaulicht- maß-Breite in cm	Für Rohbaulicht- maß-Höhe in cm	Breite in cm	Höhe in cm	Freier Lüftungs- querschnitt in cm ²	Artikelnr.	Stück/ VPE	€/ Stück	MG
60	40	47,5	27,5	420	011685464	50	63,90	FD
60	50	47,5	37,5	588	011685465	50	74,10	
80	40	67,5	27,5	600	011685484	50	83,60	
80	50	67,5	37,5	902	011685485	50	97,40	
80	60	67,5	47,5	1.120	011685486	50	112,70	
90	60	77,5	47,5	1.269	011685496	30	125,30	
100	50	87,5	37,5	1.113	011685505	40	121,40	
100	60	87,5	47,5	1.431	011685506	40	130,70	
100	80	87,5	57,5	2.214	011685508	30	192,00	
100	100	87,5	87,5	2.809	011685510	20	227,30	

KOPPLUNG

- > Abdeckprofil zwischen zwei nebeneinanderliegenden Fenstern
- > Farbe: Weiß

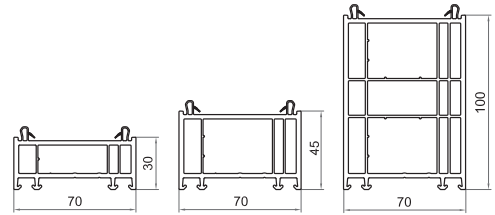


Kopplung, Einbaubeispiel (Abmessungen in mm)

Länge in cm	Artikelnr.	Stück/ VPE	€/ Stück	MG
39	021687114	1	10,10	FD
49	021687115	1	10,90	
59	021687116	1	14,00	
69	021687117	1	16,20	
79	021687118	1	17,20	
89	021687119	1	20,20	
99	021687120	1	22,20	
nach Wunsch (Preisangabe pro lfd. Meter)	021687110	1	22,20	

BLENDRAHMENVERBREITERUNGEN MEALON KOMFORT

- > Zuschnitt nach Fensterabmessung (Lichtmaß-1 cm)
- > Berechnung pro laufendem Meter
- > **Für Rahmenstärke 70 mm**
- > Farbe: Weiß

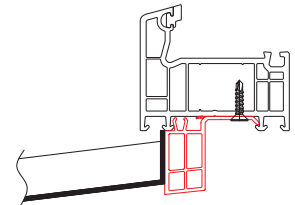


Bezeichnung	Höhe in cm	Artikelnr.	Stück/VPE	€/Stück	MG
Typ BRV 30	3	021687111	1	37,40	FD
Typ BRV 45	4,5	021687086	1	46,00	
Typ BRV 100	10	021687108	1	80,30	

- > Lieferzeit auf Anfrage.
- Blendrahmenverbreiterungen für **Dreh-Kipp PREMIUM, Rahmenstärke 82 mm**, auf Anfrage.

FENSTERBANKANSCHLÜSSE

- > Fertige Zuschnitte für Standardfenster oder Breite auf Wunsch; Berechnung je laufendem Meter
- > Farbe: Weiß



Fensterbankanschluss, Einbaubeispiel


Kunststoff-Fenster MEALON Fensterbankanschlüsse

Für Rohbaulichtmaß-Breite in cm	Breite in cm	Höhe in cm	Artikelnr.	Stück/VPE	€/Stück	MG
60	57	3	011680014	1	14,00	FD
80	77	3	011680015	1	17,20	
90	87	3	011680016	1	20,20	
100	97	3	011680017	1	22,20	
125	122	3	011680018	1	27,60	
Breite auf Wunsch, Preis pro lfd. Meter			011680012	1	20,20	

- > Lieferzeit auf Anfrage

KUNSTSTOFF-FENSTER MEALON

SONDERANFERTIGUNGEN

SONDERGLÄSER (Materialgruppe FS, Preise auf Anfrage)

Ornament Nr. 597



Ornament Nr. 178



Ornament Nr. 528



Ornament Nr. 504



Chinchilla

Ornamentgläser (nur bei Dreh-Kipp PREMIUM/KOMFORT und KIPP ISO 24)

- > Ornamente Nr. 597 (Standard), Nr. 178, Nr. 504, Nr. 528, Chinchilla

Sicherheitsgläser

- > ESG (Einscheibensicherheitsglas 5 mm, nur bei KIPP E möglich)
- > VSG (Verbundsicherheitsglas 6 mm, nur bei Dreh-Kipp PREMIUM/KOMFORT und KIPP ISO 24 möglich, Gesamtscheibenstärke 24 mm)
- > Drahtglas/Drahtornamentglas (7 mm für KIPP E)

Andere Schallschutzklassen auf Anfrage.**LÜFTUNGS- UND ABLUFTFLÜGEL FÜR KIPP MIT EINFACHVERGLASUNG** (Materialgruppe FS, Preise auf Anfrage)**Lüftungsflügel**

- > 10 cm hoher Lochblecheinsatz oben quer im Kipp-Flügel montiert (mind. 250 cm² Lüftungsquerschnitt).
- > Fensterhöhe/Fensterbreite mind. 50 cm.

**Abluftflügel**

- > Mit Abluftanschluss Ø 100 mm inkl. Insektenschutz (Weiß).
- > Fensterhöhe mind. 50 cm, Fensterbreite mind. 50 cm.

LÖCHGITTER (Materialgruppe FS, Preise auf Anfrage)

Sonderlochgitter sind auf Anfrage realisierbar. Bitte fragen Sie bei uns an.

MASSANFERTIGUNGEN DREH-KIPP (Materialgruppe FS, Preise auf Anfrage)



Abmessungen Dreh-Kipp PREMIUM

- > Breite: von 50 cm bis 130 cm
- > Höhe: von 50 cm bis 130 cm



Abmessungen Dreh-Kipp KOMFORT

- > Breite: von 43 cm bis 130 cm
- > Höhe: von 42 cm bis 120 cm

MASSANFERTIGUNGEN KIPP (Materialgruppe FS, Preise auf Anfrage)



Abmessungen KIPP E

- > Breite: von 30 cm bis 120 cm
- > Höhe: von 30 cm bis 120 cm



Abmessungen KIPP ISO 24

- > Breite: von 30 cm bis 130 cm
- > Höhe: von 30 cm bis 120 cm

KUNSTSTOFF-FENSTER MEALON INDIVIDUAL

MEALON INDIVIDUAL

MEALON Individual Fenster werden genau nach Anforderung gefertigt. Größe, Ausführung, Öffnungsart, Verglasung – noch nie war MEALON so anpassungsfähig. **Profilstärke 70 mm.**

MULTIFUNKTIONSFENSTER

Ausführung mit senkrechtem Pfosten, vorgerichtet für Einsatzteil links (umgekehrte Vorrichtung möglich), Farbe Weiß.



Dreh-Kipp-Ausführung

- > Breite: von 60 bis 150 cm
- > Höhe: von 38 bis 150 cm
- > Maß Einsatz: 24 cm
- > Verglasung: Wärmeschutzglas 24 mm ($U_g = 1,1 \text{ W/m}^2\text{K}$)
- > Sonderverglasung auf Anfrage



Kipp-Ausführung

- > Breite: von 50 bis 125 cm
- > Höhe: von 30 bis 100 cm
- > Maß Einsatz: 24 cm
- > Verglasung: Einfachglas 5 mm ($U_g = 5,6 \text{ W/m}^2\text{K}$)
- > Sonderverglasung auf Anfrage



Mögliche Einsatzteile

- > 24 mm Iso-Platte
- > 24 mm Iso-Platte mit $\varnothing 100 \text{ mm}$ Bohrung
- > Lochblech verzinkt, pulverbeschichtet, 10 x 10 mm Lochung (ohne Abbildung)
- > Kiemenblech, verzinkt, pulverbeschichtet

Nur in Verbindung mit Multifunktionsfenster bestellbar!

KIPP-FENSTER ZWEIFLÜGLIG, HORIZONTAL ODER VERTIKAL GETEILT

Mittig mit Kämpfer geteilt (asymmetrische Teilung mit Festglasteil möglich), Farbe Weiß.



Vertikal geteilt

- > Breite: 100 bis 250 cm
- > Höhe: 80 bis 130 cm



Horizontal geteilt

- > Breite: 80 bis 130 cm
- > Höhe: 100 bis 230 cm

Verglasung

- > Wärmeschutzglas 24 mm ($U_g = 1,1 \text{ W/m}^2\text{K}$)
- > Sonderverglasung auf Anfrage

EINHAND-KIPP-FENSTER, EINFLÜGLIG

Mit 5-Kammer-Blendrahmen, Olive oben mittig und verdeckt liegendem Roto NX Beschlag, Farbe Weiß.
Alternativ für Oberlichtbeschlag.



Abmessungen

- > Breite: 30 bis 110 cm
- > Höhe: 30 bis 80 cm

Verglasung

- > Wärmeschutzglas 24 mm ($U_g = 1,1 \text{ W/m}^2\text{K}$)
- > Sonderverglasung auf Anfrage

EINHAND-DREH-FENSTER, EINFLÜGLIG

Mit 5-Kammer-Blendrahmen, Olive seitlich mittig und verdeckt liegendem Roto NX Beschlag, DIN R oder DIN L, Farbe Weiß.



Abmessungen

- > Breite: 30 bis 100 cm
- > Höhe: 30 bis 110 cm

Verglasung

- > Wärmeschutzglas 24 mm ($U_g = 1,1 \text{ W/m}^2\text{K}$)
- > Sonderverglasung auf Anfrage

DREH- ODER DREH-KIPP, ZWEIFLÜGLIG

Mit 5-Kammer-Blendrahmen, Stulpflügel bzw. Pfosten, asymmetrische Teilung möglich, Farbe Weiß.



Abmessungen

- > Breite: 100 bis 250 cm
- > Höhe: 80 bis 130 cm

Verglasung

- > Wärmeschutzglas 24 mm ($U_g = 1,1 \text{ W/m}^2\text{K}$)
- > Sonderverglasung auf Anfrage

FESTGLASFENSTER

Mit 5-Kammer-Blendrahmen, Wärmeschutzverglasung, Farbe Weiß.



Abmessungen

- > Breite: 20 bis 250 cm (ab 180 cm mit Pfosten)
- > Höhe: 20 bis 180 cm (ab 180 cm mit Pfosten)

Verglasung

- > Wärmeschutzglas 24 mm ($U_g = 1,1 \text{ W/m}^2\text{K}$)
- > Sonderverglasung auf Anfrage

Individualfenster für spezielle Anwendungen wie **Agrar-, Hallen-, Leicht- und Sonderbau** gehören ebenfalls zu unserem Lieferprogramm. Durch die unterschiedlichen, anwendungsspezifischen Grundtypen können die Zargen-Ausführungen für jeden Wandaufbau und jede jeweils gewünschte Einbausituation passend ausgeführt werden.

Bitte wenden Sie sich an den zuständigen Außendienst in Ihrem Gebiet. Die Übersicht unseres Außendienstes finden Sie ab Seite 8.

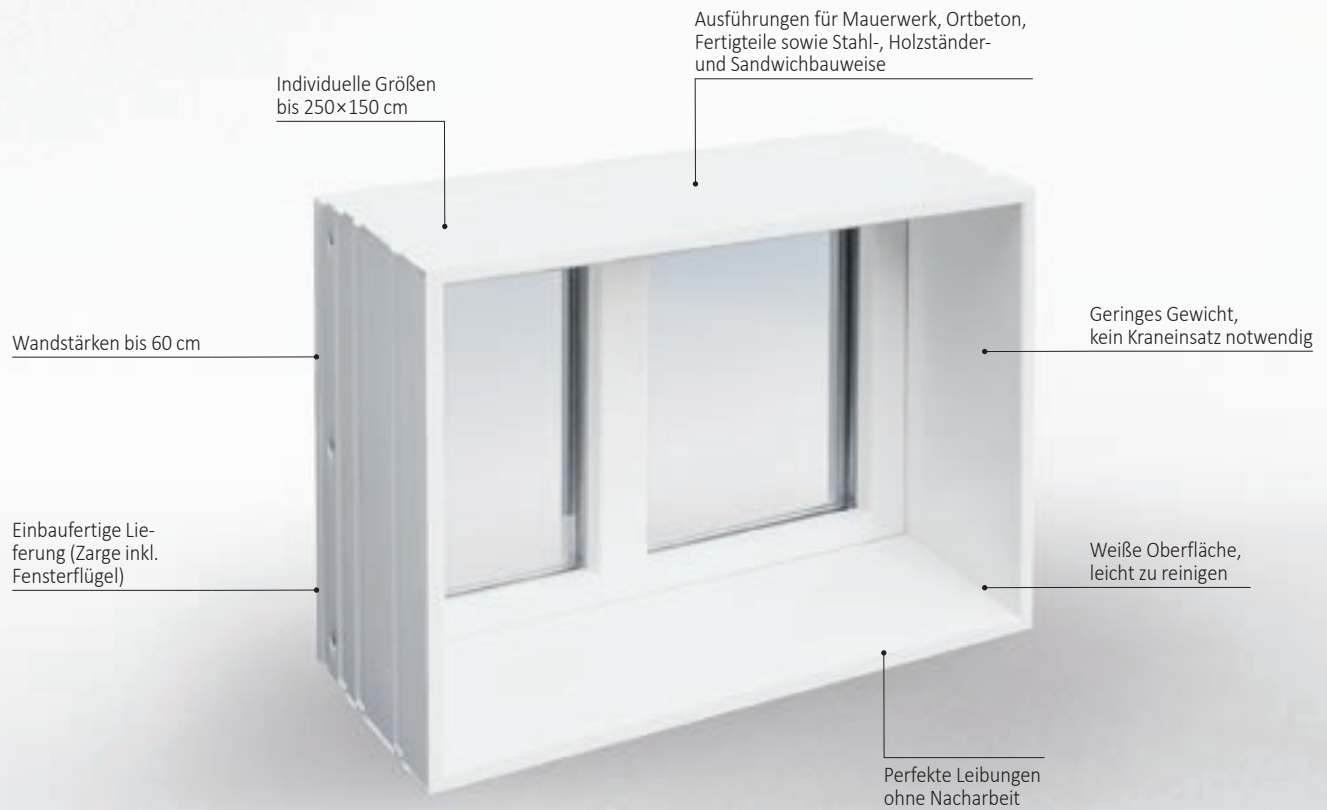


> **INFOS & DOWNLOADS**

Weitere Informationen erhalten Sie in unsere Broschüre **Lösungen für Agrar- und Gewerbegebäude** oder auf unserer Webseite unter www.me-a-group.com/de/de/produkte/meavario/

MEAVARIO

PASST IMMER



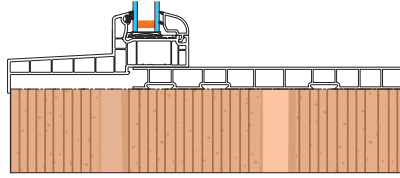
Einfache und unkomplizierte Handhabung zeichnen **MEAVARIO** aus: Die Zarge wird inklusive Fenster einbaufertig auf das geplante Maß gefertigt und geliefert. Durch das geringe Gewicht ist ein Kraneinsatz bei der Positionierung nicht notwendig. Die **MEAVARIO Zargenfenster** inklusive Leibung lassen sich schnell und

passgenau montieren – für eine saubere und ansprechende Optik ganz ohne Nacharbeiten. Das glatte, reinweiße Material sorgt für helle, freundliche Räume, ist besonders widerstandsfähig und einfach zu reinigen.

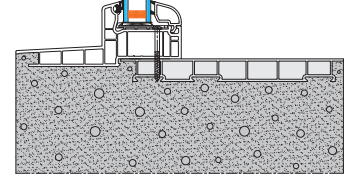
TYPENÜBERSICHT

Typ 1: Fensterbank innen liegend

- > z. B. Schweinstall, Industriehalle
- > Wandstärken bis 60 cm



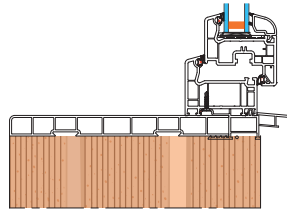
Typ 1, Ausführung A: Mauerwerk



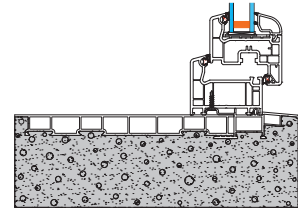
Typ 1, Ausführung B: betonierte Wände

Typ 2: Fensterbank außen liegend

- > z. B. Geflügestall
- > Wandstärken bis 60 cm



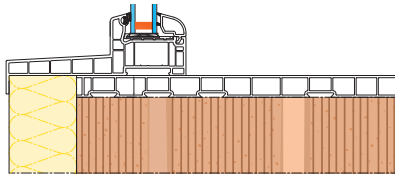
Typ 2, Ausführung A: Mauerwerk



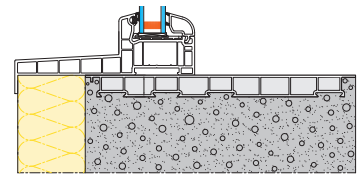
Typ 2, Ausführung B: betonierte Wände

Typ 3: Dämmung bis max. 120 mm

- > Wandstärken bis 60 cm



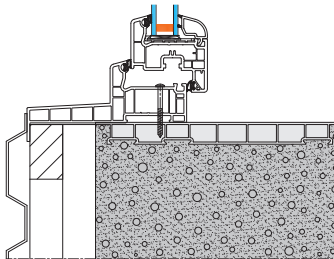
Typ 3, Ausführung A: Mauerwerk



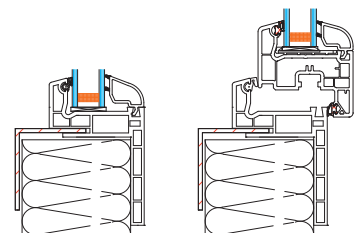
Typ 3, Ausführung B: betonierte Wände

Typ 4: Zarge für Trapezblech

- > Wandstärken bis 60 cm



Typ 4
Andere Ausführungen auf Anfrage



Typ 5
Festverglasung

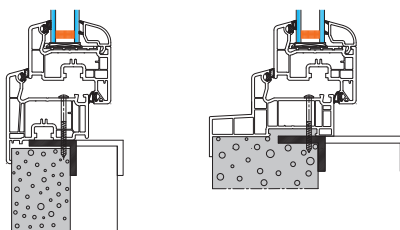
Typ 5
Dreh-Kipp-Fenster

Typ 5: Klemmzargen (Sandwich)

- > Wandstärken 3 bis 30 cm

Typ 6: Klemmzarge

- > Wandstärken 3 bis 30 cm



Typ 6
Andere Ausführungen auf Anfrage

ÖFFNUNGSVARIANTEN



Maximalmaße (B × H):

einflüglig:
180 cm × 150 cm
vertikal geteilt:
250 cm × 150 cm
horizontal geteilt:
150 cm × 250 cm



Maximalmaße (B × H):

120 cm × 120 cm



Maximalmaße (B × H):

150 cm × 150 cm



Maximalmaße (B × H):

250 cm × 150 cm



Maximalmaße (B × H):

vertikal:
250 cm × 130 cm
horizontal:
130 cm × 240 cm



Maximale Glasflügelgröße (B × H):

120 cm × 120 cm

Festverglasung

- > Fenster mit größtmöglicher Glasfläche für maximale Lichtausbeute
- > Mit Mehrkammer-Blendrahmen, auch horizontal oder vertikal geteilt erhältlich
- > Ab einer Breite von 150 cm mit Mittelpfosten
- > Farbe Weiß

Kipp-Fenster, einflügelig

- > Mit Mehrkammer-Blendrahmen, Kunststoff-Kipphebelbeschlägen, drei Öffnungsstellungen, Verriegelung Rechts und Links
- > Ab einer Breite von 130 cm mit Mittelpfosten
- > Bei einer Fenstergöße von 125 cm x 125 cm werden Einhand-Kipp-Fenster verwendet

Dreh-Kipp-Fenster, einflügelig

- > Mit Mehrkammer-Blendrahmen
- > Mit verdeckt liegendem ROTO NX Beschlag, Anschlag DIN R oder DIN L
- > Farbe Weiß

Dreh- oder Dreh-Kipp-Fenster, zweiflügelig

- > Mit Mehrkammer-Blendrahmen, Stulpflügel bzw. Pfosten, asymmetrische Teilung möglich
- > Mit verdeckt liegendem ROTO NX Beschlag
- > Farbe Weiß

Kipp-Fenster, zweiflügelig, horizontal oder vertikal geteilt

- > Mittig mit Kämpfer geteilt (asymmetrische Teilung mit Festglasteil möglich)
- > Drei Öffnungsstellungen, Verriegelung Rechts und Links
- > Farbe Weiß

Montagedämmplatten

GFK-Lichtschächte

Beton-Lichtschächte

Kellerlüfter

Rohrdurchführungen

Fußabstreifer

Entwässerung




> INFOS & DOWNLOADS

Jederzeit auf der MEALIT Produktseite unter mea-group.com

MEALIT

ROBUST, LANGLEBIG, SICHER



Die Produkte des Systems MEALIT bieten eine Vielzahl an Lösungen zum Schutz von Kellern und Unterkonstruktionen. Sie sind äußerst langlebig und schützen vor Diebstahl und Vandalismus. Die Kellerfenster MEALIT ermöglichen eine Belüftung von Untergeschossen und verhindern dabei gleichzeitig das Eindringen von Schädlingen oder Schmutz.


- > Der Glasflügel lässt sich unabhängig vom Gitterflügel öffnen
- > Speziell für feuchteunempfindliche Nutzräume geeignet
- > Die stabile Konstruktion bietet einen hohen Schutz vor Einbruch und Vandalismus
- > Einflügelig und mehrflügelig (mit festem Mittelstück) erhältlich
- > Maßanfertigung auf Anfrage

STAHLKELLERFENSTER MEALIT


EIN- ODER ZWEIFLÜGLIG

STAHLKELLERFENSTER MEALIT

- > In Dreh-Ausführung mit 4 mm Floatglas und Gitterflügel
- > Mit Aushängesperre, Kunststoffverschluss und Maueranker
- > Feuerverzinkter Stahl

**Einflüglig, DIN R**

Für Rohbaulichtmaß-Breite in cm	Für Rohbaulichtmaß-Höhe in cm	Breite in cm	Höhe in cm	Freier Lüftungsquerschnitt in cm ²	Artikelnr.	Stück/VPE	€/Stück	MG
50	40	49	39	475	010220154	42	124,10	KV
50	50	49	49	650	010220155	34	145,80	
60	30	59	29	403	010220163	56	121,30	
60	40	59	39	589	010220164	56	134,50	
60	50	59	49	837	010220165	33	156,20	
70	40	69	39	760	010220174	34	154,70	
75	50	74	49	1.080	010220175	37	182,80	

**Zweiflüglig**

Für Rohbaulichtmaß-Breite in cm	Für Rohbaulichtmaß-Höhe in cm	Breite in cm	Höhe in cm	Freier Lüftungsquerschnitt in cm ²	Artikelnr.	Stück/VPE	€/Stück	MG
80	40	79	39	760	010220284	46	210,90	KV
80	50	79	49	1.026	010220285	35	224,60	
80	60	79	59	1.254	010220286	27	252,10	
90	50	89	49	1.188	010220295	35	248,80	
100	50	99	49	1.352	010220305	33	262,40	
100	60	99	59	1.716	010220306	27	292,80	
100	80	99	79	2.444	010220308	15	381,70	
100	100	99	99	3.120	010220310	15	496,00	

> Sonderanfertigungen auf Anfrage möglich.

ZUBEHÖR

Bezeichnung	Artikelnr.	Stück/ VPE	€/ Stück	MG
Ersatzgriff für einflügliges Fenster	010234670	1	8,60	KV
Ersatzgriff für zweiflügliges Fenster	010234672	1	8,60	

> Ersatzteile online bestellen unter shop.mea-bausysteme.com


MASSANFERTIGUNGEN (Alle Preise auf Anfrage)

Abmessungen:

- > Einflügliges Kellerfenster: mind. 20 x 20 cm, max. 85 x 65 cm
- > Zweiflügliges Kellerfenster: mind. 60 x 25 cm, max. 120 x 130 cm
- > Dreiflügliges Kellerfenster: mind. 120 x 25 cm, max. 180 x 130 cm
- > Vierflügliges Kellerfenster: mind. 180 x 25 cm, max. 240 x 130 cm

Weitere Optionen:

- > Linksseitiger Anschlag DIN L bei einflügligem Fenster
- > Herausnehmbares Mittelstück bei zweiflügligem Fenster



Als Dämmung für unsere Montagedämmplatten verwenden wir nicht irgendeinen Dämmstoff, sondern den Hartschaum XPS. Er ist speziell für das Erdreich zugelassen, mit einer Wärmeleitfähigkeit von $0,038 \text{ W}/(\text{m}^2\text{K})$. Richtlinien zur Energieeffizienz werden so problemlos eingehalten.

Montagedämmplatten MEAFIX ISO/PRO sind:

- > Mit einer kaschierten Oberfläche ausgestattet
- > Direkt streichfähig, kein Verputzen notwendig
- > Passend für alle Zargenfenstersysteme von MEA
- > Einfach an der Fensteröffnung auszurichten

MEAFIX MONTAGEDÄMMPLATTEN

SCHNELLER, EINFACHER, IMMER WÄRMEBRÜCKENFREI



Lichtschacht-Typ	Für GFK-Lichtschächte		Für Beton-Lichtschächte
	MEAFIX PRO	MEAFIX ISO für GFK	MEAFIX ISO für Beton
Standard-Montage	■	■	■
Wasserdichte Montage	■	-	-
Standardausschnitte für alle MEA Fenster	bis Größe 125 x 100 cm	bis Größe 125 x 100 cm	bis Größe 100 x 100 cm
Sondergrößen und Sonderausschnitte	■	■	■
	> Ab Seite 74	> Ab Seite 82	> Ab Seite 90
Zubehör / Montagesets	> ab Seite 79	> ab Seite 87	> Seite 98

> ÜBERDÄMMTE AUSFÜHRUNG

Zur weiteren Verbesserung der Wärmeschutzausführung (KfW 40) sind Perimeter-Abdeckrahmen und Montagedämmplatten MEAFIX in **überdämmter Ausführung** kurzfristig lieferbar. Die Montagedämmplatten MEAFIX sind in allen Außenmaßen, Öffnungsgrößen und Dämmstärken erhältlich, sowohl für Standard- als auch für wasserdichte Montagen.




Überdämmte Ausführung von Perimeter-Abdeckrahmen MEAFRAME und Montagedämmplatte MEAFIX PRO

LICHTSCHACHTMONTAGE MIT MEAFIX PRO



Nach der Grundierung der Betonwand Dickbeschichtung anrühren und auftragen. MEAFIX PRO an Wand kleben und gegen Verrutschen sichern.



Montagekleber MEABOND auf Perimeter-Abdeckrahmen aufbringen und diesen anschließend gleichmäßig in Öffnung einschieben. MEAFIX PRO umlaufend mit 2-lagiger mineralischer Dickbeschichtung und eingebettetem Glasseidengewebe abdichten.



Dämmstoffdübel auf markierten Befestigungspunkten (abhängig vom Lichtschachttyp) eindrehen. MEAAQUA Kleber gleichmäßig auf Lichtschachtflansch auftragen. Lichtschacht mit eingelegtem Gitterrost oben einhängen, anschließend Schrauben oben und unten eindrehen und Lichtschacht damit fixieren. Fertig!

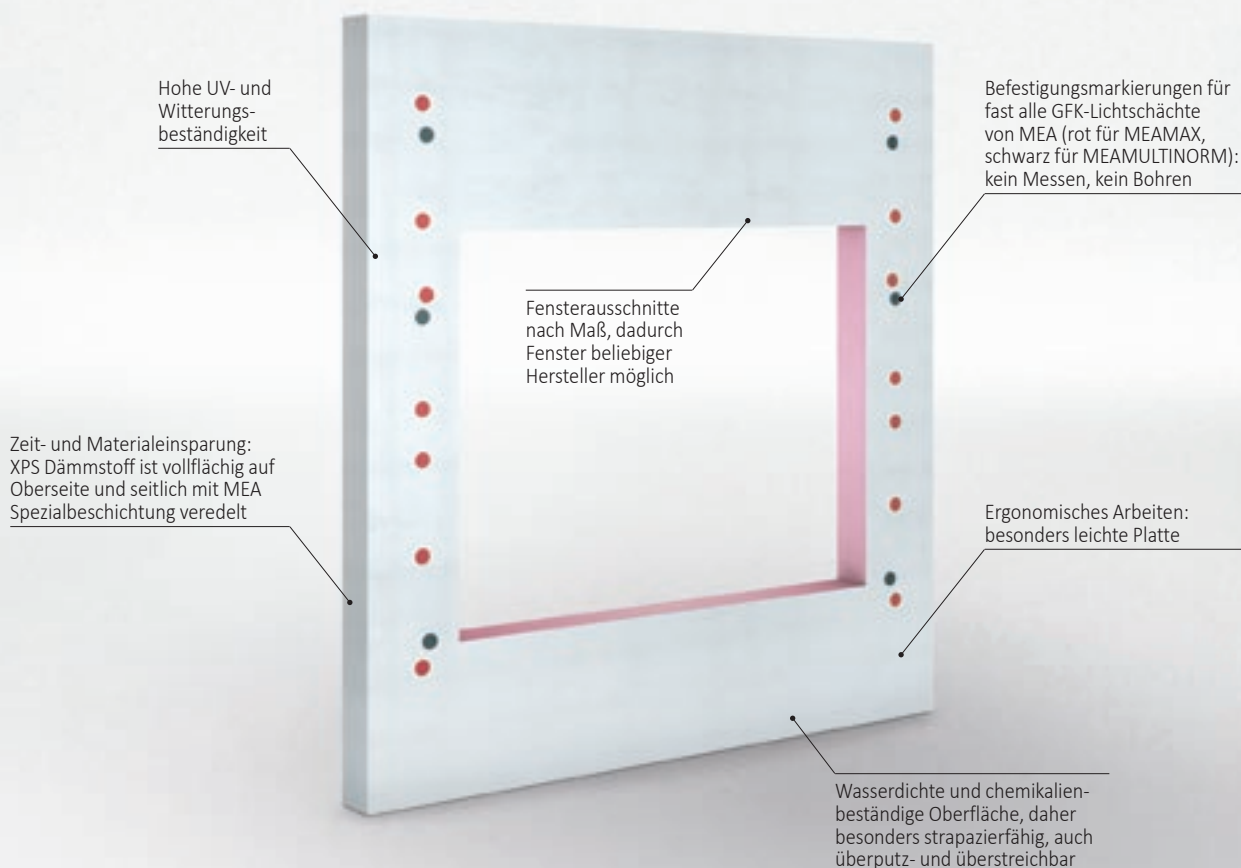


INFOS & DOWNLOADS

Jederzeit auf der MEAFIX PRO Produktseite unter mea-group.com

MEAFIX PRO

DRUCKWASSERDICHTE MONTAGE LEICHT GEMACHT



Die **Montagedämmplatte MEAFIX PRO** (10, 12, 14, 16, 18 oder 20 cm) für GFK-Lichtschächte geht konsequent auf die zusätzlichen Anforderungen bei der **wasserdichten Montage** ein.

> **Normgerecht auf WU-Wänden:** Montage ohne Bohren in die Kellerwand, dadurch beste Dämmeigenschaften und hinterlaufsichere Anbindung an die Kellerwand gewährleistet

- > **Einsparung von Zeit:** optimierte Arbeitsabläufe ermöglichen extrem schnelle Montage der MEAFIX PRO auf der Beton-Kellerwand
- > **Keine Wartezeit:** direkte Weiterverarbeitung möglich (Perimeter-Abdeckrahmen, Lichtschachtmontage)
- > **Individuelle Maße:** in beliebigen Abmessungen, Dämmstärken und Fensterausschnitten (nicht nur für MEA Fenster) lieferbar
- > **Ohne Messen, ohne Bohren, ohne Wärmebrücken**

MONTAGEDÄMMPLATTE MEAFIX PRO FÜR GFK-LICHTSCHÄCHTE

Fenster

Montagedämmplatten

MONTAGEDÄMMPLATTE

- > XPS-Dämmstoff (Polystyrolextruderschaum) der Stärken 10 cm, 12 cm, 14 cm, 16 cm, 18 cm und 20 cm
- > Mit geschlossener front- und randseitig wasserundurchlässiger Beschichtung
- > Farbige Befestigungspunkte
- > Passend für alle wasserdichten Montagen mit den GFK-Lichtschächten MEAMAX AQUA und MEAMULTI-NORM 3-IN-1 den u. g. Größen
- > Sondergrößen und Sonderausschnitte sind auch für Standard-Montagen mit allen GFK-Lichtschächten 3-IN-1 erhältlich



GFK-Lichtschächte

Für MEA Zargengröße 80 x 50 cm (Breite x Höhe)

Dämmstärke in cm	Für Lichtschacht ¹⁾	Breite in cm	Höhe in cm	Superflex-Verbrauch in kg	Artikelnr.	Stück/VPE	€/Stück	MG
10	A, B	125	116	12	010864800	13	400,10	MF
10	A, B, C	125	147	14	010864836	13	454,90	
12	A, B	125	116	12	010864801	11	414,30	
12	A, B, C	125	147	15	010864837	11	473,00	
14	A, B	125	116	13	010864802	9	428,40	
14	A, B, C	125	147	15	010864838	9	491,00	
16	A, B	125	116	13	010864803	8	442,60	
16	A, B, C	125	147	16	010864839	8	509,10	
18	A, B	125	116	13	010864804	7	464,00	
18	A, B, C	125	147	16	010864840	7	537,10	
20	A, B	125	116	14	010864805	7	479,00	
20	A, B, C	125	147	17	010864841	7	556,20	

Beton-Lichtschächte

Für MEA Zargengröße 80 x 60 cm (Breite x Höhe)

Dämmstärke in cm	Für Lichtschacht ¹⁾	Breite in cm	Höhe in cm	Superflex-Verbrauch in kg	Artikelnr.	Stück/VPE	€/Stück	MG
10	A, B	125	116	12	010864806	13	391,40	MF
10	A, B, C	125	147	14	010864842	13	446,10	
12	A, B	125	116	12	010864807	11	405,00	
12	A, B, C	125	147	15	010864843	11	463,50	
14	A, B	125	116	13	010864808	9	418,50	
14	A, B, C	125	147	15	010864844	9	480,90	
16	A, B	125	116	13	010864809	8	432,10	
16	A, B, C	125	147	16	010864845	8	498,40	
18	A, B	125	116	13	010864810	7	452,40	
18	A, B, C	125	147	16	010864846	7	525,20	
20	A, B	125	116	14	010864811	7	466,70	
20	A, B, C	125	147	17	010864847	7	543,70	

Kellerlüfter

> Bitte beachten Sie, dass manche Produkte eine längere Lieferzeit haben können.

Rohrdurchführungen

Fußabstreifer

> ¹⁾ Zuordnung der passenden Lichtschächte	
MEAMAX:	MEAMULTINORM:
80 x 60- 85 x 40 A	80 x 60 x 40 A
100 x 60- 85 x 40 B	80 x 100 x 40 A
100 x 85-110 x 40 B	100 x 100 x 40 B
100 x 100-125 x 40 B	100 x 130 x 40 C
100 x 125-150 x 40 C	125 x 100 x 40/60 D
125 x 100-125 x 40 D	125 x 130 x 60 D

Entwässerung

Für MEA Zargengröße 100 x 50 cm (Breite x Höhe)

Dämmstärke in cm	Für Lichtschacht ¹⁾	Breite in cm	Höhe in cm	Superflex-Verbrauch in kg	Artikelnr.	Stück/VPE	€/Stück	MG
10	B	125	116	12	010864812	13	353,60	MF
10	B, C	125	147	14	010864848	13	444,00	
10	D	154	147	16	010864860	13	544,00	
12	B	125	116	12	010864813	11	367,10	
12	B, C	125	147	15	010864849	11	461,30	
12	D	154	147	17	010864861	11	566,00	
14	B	125	116	13	010864814	9	380,50	
14	B, C	125	147	15	010864850	9	478,50	
14	D	154	147	17	010864862	9	588,00	
16	B	125	116	13	010864815	8	393,90	
16	B, C	125	147	16	010864851	8	495,80	
16	D	154	147	18	010864863	8	610,00	
18	B	125	116	13	010864816	7	413,90	
18	B, C	125	147	16	010864852	7	522,40	
18	D	154	147	18	010864864	7	644,50	
20	B	125	116	14	010864817	7	428,10	
20	B, C	125	147	17	010864853	7	540,70	
20	D	154	147	19	010864865	7	667,80	

Für MEA Zargengröße 100 x 60 cm (Breite x Höhe)

Dämmstärke in cm	Für Lichtschacht ¹⁾	Breite in cm	Höhe in cm	Superflex-Verbrauch in kg	Artikelnr.	Stück/VPE	€/Stück	MG
10	B	125	116	11	010864818	13	342,60	MF
10	B, C	125	147	14	010864854	13	432,80	
10	D	154	147	16	010864866	13	532,60	
12	B	125	116	12	010864819	11	355,30	
12	B, C	125	147	14	010864855	11	449,30	
12	D	154	147	16	010864867	11	553,80	
14	B	125	116	12	010864820	9	368,00	
14	B, C	125	147	15	010864856	9	465,80	
14	D	154	147	17	010864868	9	575,00	
16	B	125	116	13	010864821	8	380,60	
16	B, C	125	147	15	010864857	8	482,30	
16	D	154	147	17	010864869	8	596,30	
18	B	125	116	13	010864822	7	399,20	
18	B, C	125	147	15	010864858	7	507,50	
18	D	154	147	17	010864870	7	629,20	
20	B	125	116	14	010864823	7	412,60	
20	B, C	125	147	16	010864859	7	524,90	
20	D	154	147	19	010864871	7	651,70	

> Bitte beachten Sie, dass manche Produkte eine längere Lieferzeit haben können.

> ¹⁾ Zuordnung der passenden Lichtschächte


MEAMAX:

80 x 60- 85 x 40	A
100 x 60- 85 x 40	B
100 x 85-110 x 40	B
100 x 100-125 x 40	B
100 x 125-150 x 40	C
125 x 100-125 x 40	D

MEAMULTINORM:

80 x 60 x 40	A
80 x 100 x 40	A
100 x 100 x 40	B
100 x 130 x 40	C
125 x 100 x 40/60	D
125 x 130 x 60	D

MONTAGEDÄMMPLATTE MEAFIX PRO FÜR GFK-LICHTSCHÄCHTE



Für MEA Zargengröße 100 x 80 cm (Breite x Höhe)

Dämmstärke in cm	Für Lichtschacht ¹⁾	Breite in cm	Höhe in cm	Superflex-Verbrauch in kg	Artikelnr.	Stück/VPE	€/Stück	MG
10	B, C	125	147	13	010864824	13	410,40	MF
10	D	154	147	15	010864872	13	472,80	
12	B, C	125	147	14	010864825	11	425,30	
12	D	154	147	16	010864873	11	492,40	
14	B, C	125	147	14	010864826	9	440,30	
14	D	154	147	16	010864874	9	512,10	
16	B, C	125	147	15	010864827	8	455,20	
16	D	154	147	17	010864875	8	531,70	
18	B, C	125	147	15	010864828	7	477,60	
18	D	154	147	17	010864876	7	561,80	
20	B, C	125	147	16	010864829	7	493,30	
20	D	154	147	18	010864877	7	582,60	

Für MEA Zargengröße 100 x 100 cm (Breite x Höhe)

Dämmstärke in cm	Für Lichtschacht ¹⁾	Breite in cm	Höhe in cm	Superflex-Verbrauch in kg	Artikelnr.	Stück/VPE	€/Stück	MG
10	B, C	125	156	13	010864830	13	394,60	MF
10	D	154	153	15	010864878	13	461,40	
12	B, C	125	156	14	010864831	11	408,80	
12	D	154	153	16	010864879	11	480,30	
14	B, C	125	156	14	010864832	9	423,00	
14	D	154	153	17	010864880	9	499,30	
16	B, C	125	156	15	010864833	8	437,20	
16	D	154	153	17	010864881	8	518,20	
18	B, C	125	156	15	010864834	7	458,10	
18	D	154	153	17	010864882	7	546,80	
20	B, C	125	156	16	010864835	7	473,00	
20	D	154	153	18	010864883	7	566,80	

Für MEA Zargengröße 125 x 100 cm (Breite x Höhe)

Dämmstärke in cm	Für Lichtschacht ¹⁾	Breite in cm	Höhe in cm	Superflex-Verbrauch in kg	Artikelnr.	Stück/VPE	€/Stück	MG
10	D	154	153	15	010874883	13	432,60	MF
12	D	154	153	16	010874884	13	449,50	

> Bitte beachten Sie, dass manche Produkte eine längere Lieferzeit haben können.

> ¹⁾ Zuordnung der passenden Lichtschächte

MEAMAX:

80 x 60- 85 x 40 A
100 x 60- 85 x 40 B
100 x 85-110 x 40 B
100 x 100-125 x 40 B
100 x 125-150 x 40 C
125 x 100-125 x 40 D

MEAMULTINORM:

80 x 60 x 40 A
80 x 100 x 40 A
100 x 100 x 40 B
100 x 130 x 40 C
125 x 100 x 40/60 D
125 x 130 x 60 D

MONTAGEDÄMMPLATTE GESCHLOSSEN

- > XPS-Dämmstoff (Polystyrolextruderschäum) der Stärken 10 cm, 12 cm, 14 cm und 16 cm
- > Mit geschlossener front- und randseitiger wasserundurchlässiger Beschichtung
- > Passend für alle wasserdichten Montagen mit den GFK-Lichtschächten MEAMAX AQUA und MEAMULTINORM 3-IN-1 in den u. g. Größen
- > Ohne Fensterausschnitt



Dämmstärke in cm	Für Lichtschacht ¹⁾	Breite in cm	Höhe in cm	Artikelnr.	Stück/VPE	€/Stück	MG
10	A,B,C	125	147	010876700	13	532,90	MF
12	A,B,C	125	147	010876701	13	553,90	
14	A,B,C	125	147	010876702	13	574,80	
16	A,B,C	125	147	010876703	13	595,80	

> Bitte beachten Sie, dass manche Produkte eine längere Lieferzeit haben können.

> ¹⁾ Zuordnung der passenden Lichtschächte

MEAMAX:

80 x 60- 85 x 40 A
100 x 60- 85 x 40 B
100 x 85-110 x 40 B
100 x 100-125 x 40 B
100 x 125-150 x 40 C
125 x 100-125 x 40 D

MEAMULTINORM:

80 x 60 x 40 A
80 x 100 x 40 A
100 x 100 x 40 B
100 x 130 x 40 C
125 x 100 x 40/60 D
125 x 130 x 60 D

MONTAGEDÄMMPLATTE AUFSATZELEMENT

- > XPS-Dämmstoff (Polystyrolextruderschäum) der Stärken 10 cm, 12 cm, 14 cm, 16 cm, 18 cm und 20 cm
- > Mit geschlossener front- und randseitiger wasserundurchlässiger Beschichtung



Dämmstärke in cm	Breite in cm	Höhe in cm	Artikelnr.	Stück/VPE	€/Stück	MG
10	125	60	010875707	13	309,30	MF
10	154	60	010875694	13	345,20	
12	125	60	010875667	11	319,50	
12	154	60	010875695	11	358,10	
14	125	60	010875662	9	329,70	
14	154	60	010875696	9	370,90	
16	125	60	010875669	8	339,90	
16	154	60	010875697	8	383,80	
18	125	60	010875795	7	354,90	
18	154	60	010875698	7	402,80	
20	125	60	010875796	7	365,70	
20	154	60	010875699	7	416,30	

> Bitte beachten Sie, dass manche Produkte eine längere Lieferzeit haben können.

MONTAGEDÄMMPLATTE MEAFIX PRO FÜR GFK-LICHTSCHÄCHTE

ZUBEHÖR

ABDECKPROFIL

- > Für Montagedämmplatte MEAFIX PRO
- > Aus Edelstahl



Dämmstärke in cm	Breite in cm	Artikelnr.	Stück/VPE	€/Stück	MG
10	125	010864885	1	49,20	MF
10	154	010864891	1	60,50	
12	125	010864886	1	55,10	
12	154	010864892	1	68,10	
14	125	010864887	1	64,00	
14	154	010864893	1	78,70	
16	125	010864888	1	72,10	
16	154	010864894	1	88,60	
18	125	010864889	1	76,80	
18	154	010864895	1	94,80	
20	125	010864890	1	82,90	
20	154	010864896	1	102,00	

Fenster
Montagedämmplatten
GFK-Lichtschächte
Beton-Lichtschächte
Kellerlüfter
Rohrdurchführungen
Fußabstreifer
Entwässerung


MONTAGESETS



010865732



010868101



010865770



010865905

Montagesets MEAFIX PRO für AQUA-Montage

Bezeichnung	Artikelnr.	Stück/ VPE	€/Stück	MG
Montageset für Lichtschächte MEAMAX AQUA (Breite 80 und 100 cm (ausgenommen 100 x 125-150 cm)) sowie MEAMULTINORM 3-IN-1 (Breite 80 und 100 cm) bei Verwendung der MEA-Montagedämmplatten (ohne Rostabhebesicherung), bestehend aus 2x Kartuschen AQUA Montagekleber, Lichtschachtbefestigung (Dämmstoffdübel und Schrauben)	010865732	1	209,30	MF
Montageset für Lichtschächte MEAMAX AQUA (100 x 125-150 cm und Breite 125 cm) sowie MEAMULTINORM 3-IN-1 (100 x 130 x 40 cm und Breite 125 cm) bei Verwendung der MEA-Montagedämmplatten (ohne Rostabhebesicherung), bestehend aus 3x Kartuschen AQUA Montagekleber, Lichtschachtbefestigung (Dämmstoffdübel und Schrauben)	010865733	1	299,80	
Weber.tec Superflex D24 (Reaktivabdichtung, 24 kg)	010865750	1	275,20	
NEU Weber.tec Superflex D24 (Reaktivabdichtung, 6 kg)	010865751	1	70,30	
Weber.prim 801 (Grundierung, 1 Liter, ausreichend für 4 Platten)	010865755	1	20,80	
Weber.sys 981 (Glasseidengewebe, 1 Streifen à 1,0 x 0,5 m), Zuschnitt muss bauseits erfolgen	010865764	1	9,20	
Reparaturdichtband für Beschichtung MEAFIX PRO (Klebedichtband 10 x 10 cm)	051306345	1	7,80	
NEU Topfzeitverzögerer 250ml	010865749	1	44,50	
Rostabhebesicherung für AQUA Lichtschächte	010868101	1	15,10	

Montagesets MEAFIX PRO, begehbar

Bezeichnung	Artikelnr.	Stück/ VPE	€/Stück	MG
Montageset für MEAFIX PRO und Lichtschächte für Montage auf Betonwänden und Mauerwerk (ohne Rostabhebesicherung), bestehend aus 3x Kartuschen Montagekleber, Lichtschachtbefestigung (Dämmstoffdübel und Schrauben)	010865730	1	72,90	MF
Montageset MEAFIX für Zwischenelemente MEAMAX und Aufsätze MEAMULTINORM auf MEAFIX PRO (Dämmstoffdübel und Schrauben)	010865770	1	27,10	
MEA MK-FIX Montagekleber MEAFIX, Grau, 290 ml (3 Stück pro Montagedämmplatte, bzw. 1 Stück pro Aufsatzelement notwendig)	010865745	1	16,20	
Rostabhebesicherung (2 Stück Bügel, Dübel und Schrauben)	010865905	30	8,20	LI

Zusätzliches Montageset MEAFIX PRO, PKW-befahrbar

Bezeichnung	Artikelnr.	Stück/ VPE	€/Stück	MG
Für Dämmung bis 12 cm (gelb)	010865970	20	35,80	LI
Für Dämmung bis 16 cm (rot)	010865975	20	53,30	
MEA MK-FIX Montagekleber MEAFIX, Grau, 290 ml (3 Stück pro Montagedämmplatte, bzw. 1 Stück pro Aufsatzelement notwendig)	010865745	1	16,20	MF

LICHTSCHACHTMONTAGE MIT MEAFIX ISO



Kleber gleichmäßig auf Dämmstoffrückseite aufbringen. Anschließend an Wand anpressen, dabei nach Fensterzarge ausrichten, nach Möglichkeit Perimeter-Abdeckrahmen zur Positionierung einschieben (ggf. klemmen). Gegen Absenken abstützen.



Lichtschachtmontage: Je nach Lichtschacht-Typ Dämmstoffdübel an passender Stelle eindrehen. Lichtschacht mit eingeletem Gitterrost oben einhängen, anschließend Schrauben oben und unten eindrehen und Lichtschacht damit fixieren. Fertig!


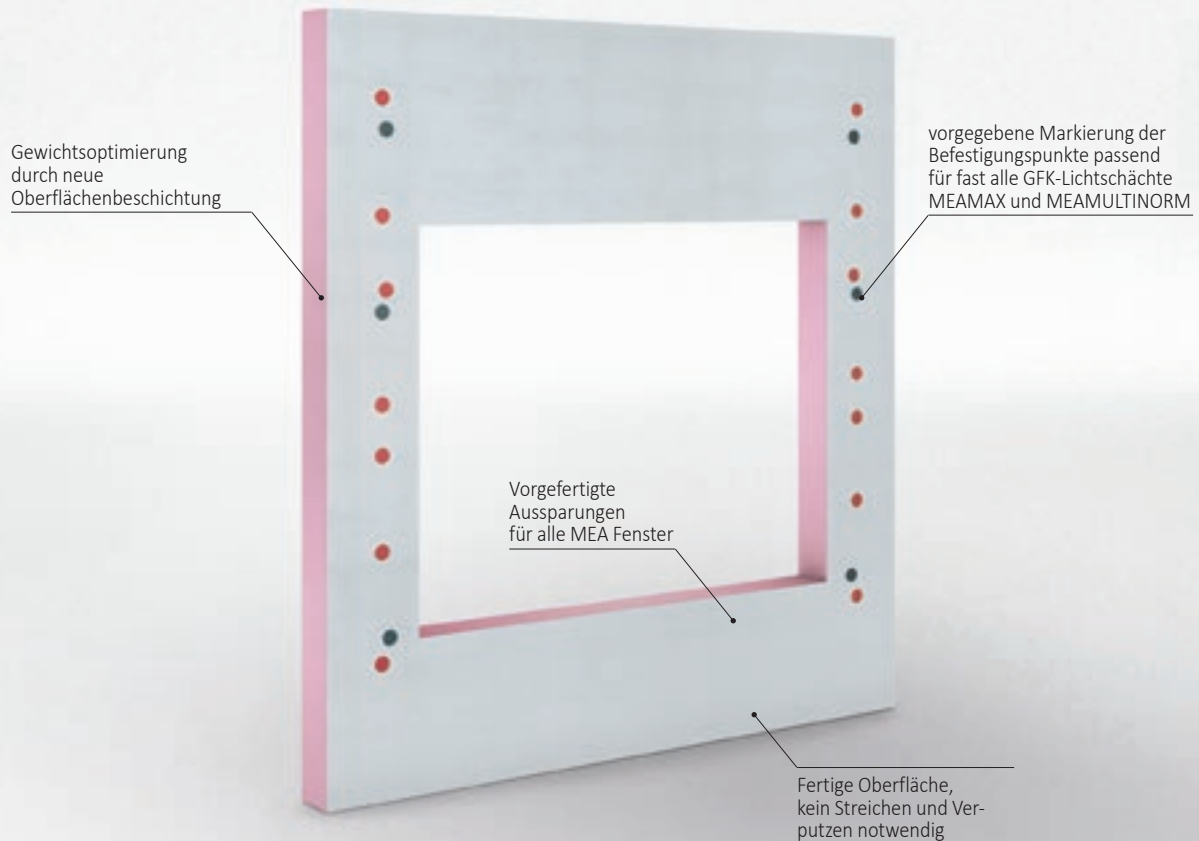


> INFOS & DOWNLOADS

Jederzeit auf der MEAFIX ISO für GFK-Lichtschächte Produktseite unter mea-group.com

MEAFIX ISO

OHNE MESSEN, OHNE BOHREN, OHNE WÄRMEBRÜCKEN



Passgenau aufeinander abgestimmt: Die Montagedämmplatte MEAFIX ISO für GFK-Lichtschächte enthält vorgegebene Markierung der Befestigungspunkte passend für fast alle GFK-Lichtschächte MEAMAX und MEAMULTINORM 3-IN-1. Den Fensterausschnitt wählen Sie passend zum verwendeten MEA Zargenfenster. Die Leibung wird mit dem Perimeter-Abdeckrahmen MEAFRAME in einem Arbeitsschritt sauber verdeckt.

MONTAGEDÄMMPLATTE

- > XPS-Dämmstoff (Polystyrolextruderschaum) der Stärken 10 cm, 12 cm, 14 cm, 16 cm, 18 cm und 20 cm
- > Mit frontseitiger, strapazierfähiger Beschichtung
- > Vorgegebene Markierung der Befestigungspunkte passend für alle Lichtschächte MEAMAX und MEAMULTINORM 3-IN-1 in den u. g. Größen



Für MEA Zargengröße 80 x 50 cm (Breite x Höhe)

Dämmstärke in cm	Für Lichtschart 1)	Breite in cm	Höhe in cm	Artikelnr.	Stück/VPE	€/Stück	MG
10	A, B	125	116	010870000	13	319,30	MF
10	A, B, C	125	147	010870001	13	377,40	
12	A, B	125	116	010870002	11	327,20	
12	A, B, C	125	147	010870003	11	388,90	
14	A, B	125	116	010870512	9	335,10	
14	A, B, C	125	147	010870004	9	400,30	
16	A, B	125	116	010870513	8	343,00	
16	A, B, C	125	147	010870005	8	411,80	
18	A, B	125	116	010870514	7	357,50	
18	A, B, C	125	147	010870006	7	432,80	
20	A, B	125	116	010870515	7	366,10	
20	A, B, C	125	147	010870007	7	445,30	

Für MEA Zargengröße 80 x 60 cm (Breite x Höhe)

Dämmstärke in cm	Für Lichtschart 1)	Breite in cm	Höhe in cm	Artikelnr.	Stück/VPE	€/Stück	MG
10	A, B	125	116	010870008	13	312,70	MF
10	A, B, C	125	147	010870010	13	370,40	
12	A, B	125	116	010870011	11	320,10	
12	A, B, C	125	147	010870013	11	381,30	
14	A, B	125	116	010870516	9	327,50	
14	A, B, C	125	147	010870014	9	392,10	
16	A, B	125	116	010870517	8	334,80	
16	A, B, C	125	147	010870015	8	403,00	
18	A, B	125	116	010870518	7	348,30	
18	A, B, C	125	147	010870016	7	422,90	
20	A, B	125	116	010870519	7	356,30	
20	A, B, C	125	147	010870017	7	434,80	

> Bitte beachten Sie, dass manche Produkte eine längere Lieferzeit haben können.

> 1) Zuordnung der passenden Lichtschächte

MEAMAX:

- 80 x 60- 85 x 40 A
- 100 x 60- 85 x 40 B
- 100 x 85-110 x 40 B
- 100 x 100-125 x 40 B
- 100 x 125-150 x 40 C
- 125 x 100-125 x 40 D

MEAMULTINORM:

- 80 x 60 x 40 A
- 80 x 100 x 40 A
- 100 x 100 x 40 B
- 100 x 130 x 40 C
- 125 x 100 x 40/60 D
- 125 x 130 x 60 D

Für MEA Zargengröße 100 x 50 cm (Breite x Höhe)

Dämmstärke in cm	Für Lichtschacht ¹⁾	Breite in cm	Höhe in cm	Artikelnr.	Stück/VPE	€/Stück	MG
10	B	125	116	010870018	13	278,70	MF
10	B, C	125	147	010870019	13	368,70	
10	D	154	147	010870020	13	422,10	
12	B	125	116	010870021	11	286,00	
12	B, C	125	147	010870022	11	379,50	
12	D	154	147	010870023	11	435,50	
14	B	125	116	010870520	9	293,20	
14	B, C	125	147	010870024	9	390,20	
14	D	154	147	010870524	9	448,90	
16	B	125	116	010870521	8	300,40	
16	B, C	125	147	010870025	8	401,00	
16	D	154	147	010870525	8	462,30	
18	B	125	116	010870522	7	313,70	
18	B, C	125	147	010870026	7	420,60	
18	D	154	147	010870526	7	486,80	
20	B	125	116	010870523	7	321,60	
20	B, C	125	147	010870027	7	432,30	
20	D	154	147	010870527	7	501,40	

Für MEA Zargengröße 100 x 60 cm (Breite x Höhe)

Dämmstärke in cm	Für Lichtschacht ¹⁾	Breite in cm	Höhe in cm	Artikelnr.	Stück/VPE	€/Stück	MG
10	B	125	116	010870028	13	270,50	MF
10	B, C	125	147	010870029	13	359,90	
10	D	154	147	010870030	13	413,60	
12	B	125	116	010870031	11	277,00	
12	B, C	125	147	010870032	11	369,90	
12	D	154	147	010870033	11	426,30	
14	B	125	116	010870528	9	283,50	
14	B, C	125	147	010870034	9	379,90	
14	D	154	147	010870532	9	439,00	
16	B	125	116	010870529	8	290,10	
16	B, C	125	147	010870035	8	408,20	
16	D	154	147	010870533	8	451,70	
18	B	125	116	010870530	7	302,00	
18	B, C	125	147	010870036	7	408,20	
18	D	154	147	010870534	7	474,90	
20	B	125	116	010870531	7	309,20	
20	B, C	125	147	010870037	7	419,10	
20	D	154	147	010870535	7	488,70	

> Bitte beachten Sie, dass manche Produkte eine längere Lieferzeit haben können.

<p>> ¹⁾ Zuordnung der passenden Lichtschächte</p>	
<p>MEAMAX:</p> <p>80 x 60- 85 x 40 A</p> <p>100 x 60- 85 x 40 B</p> <p>100 x 85-110 x 40 B</p> <p>100 x 100-125 x 40 B</p> <p>100 x 125-150 x 40 C</p> <p>125 x 100-125 x 40 D</p>	<p>MEAMULTINORM:</p> <p>80 x 60 x 40 A</p> <p>80 x 100 x 40 A</p> <p>100 x 100 x 40 B</p> <p>100 x 130 x 40 C</p> <p>125 x 100 x 40/60 D</p> <p>125 x 130 x 60 D</p>

MONTAGEDÄMMPLATTE MEAFIX ISO FÜR GFK-LICHTSCHÄCHTE

Fenster

Montagedämmplatten

GFK-Lichtschächte

Beton-Lichtschächte

Kellerlüfter

Rohrdurchführungen

Fußabstreifer

Entwässerung

Für MEA Zargengröße 100 x 80 cm (Breite x Höhe)

Dämmstärke in cm	Für Lichtschacht ¹⁾	Breite in cm	Höhe in cm	Artikelnr.	Stück/VPE	€/Stück	MG
10	B, C	125	147	010870038	13	342,10	MF
10	D	154	147	010870039	13	363,60	
12	B, C	125	147	010870040	11	350,70	
12	D	154	147	010870041	11	374,90	
14	B, C	125	147	010870042	9	359,20	
14	D	154	147	010870536	9	386,20	
16	B, C	125	147	010870043	8	367,70	
16	D	154	147	010870537	8	397,50	
18	B, C	125	147	010870044	7	383,30	
18	D	154	147	010870538	7	418,10	
20	B, C	125	147	010870045	7	392,50	
20	D	154	147	010870539	7	430,30	

Für MEA Zargengröße 100 x 100 cm (Breite x Höhe)

Dämmstärke in cm	Für Lichtschacht ¹⁾	Breite in cm	Höhe in cm	Artikelnr.	Stück/VPE	€/Stück	MG
10	B, C	125	156	010870046	13	331,70	MF
10	D	154	153	010870047	13	368,80	
12	B, C	125	156	010870048	11	339,50	
12	D	154	153	010870049	11	379,70	
14	B, C	125	156	010870050	9	347,30	
14	D	154	153	010870540	9	390,70	
16	B, C	125	156	010870051	8	355,20	
16	D	154	153	010870541	8	401,60	
18	B, C	125	156	010870052	7	369,50	
18	D	154	153	010870542	7	421,70	
20	B, C	125	156	010870053	7	378,00	
20	D	154	153	010870543	7	433,60	

Für MEA Zargengröße 125 x 100 cm (Breite x Höhe)

Dämmstärke in cm	Für Lichtschacht ¹⁾	Breite in cm	Höhe in cm	Artikelnr.	Stück/VPE	€/Stück	MG
10	D	154	153	010870054	13	346,60	MF
12	D	154	153	010870055	11	355,70	

> Bitte beachten Sie, dass manche Produkte eine längere Lieferzeit haben können.

> ¹⁾ Zuordnung der passenden Lichtschächte	
MEAMAX:	MEAMULTINORM:
80 x 60- 85 x 40 A	80 x 60 x 40 A
100 x 60- 85 x 40 B	80 x 100 x 40 A
100 x 85-110 x 40 B	100 x 100 x 40 B
100 x 100-125 x 40 B	100 x 130 x 40 C
100 x 125-150 x 40 C	125 x 100 x 40/60 D
125 x 100-125 x 40 D	125 x 130 x 60 D

MONTAGEDÄMMPLATTE GESCHLOSSEN

- > XPS-Dämmstoff (Polystyrolextruderschaum) der Stärken 10 cm, 12 cm, 14 cm und 16 cm
- > Mit frontseitiger, strapazierfähiger Beschichtung
- > Ohne Fensterausschnitt



Dämmstärke in cm	Für Lichtschacht ¹⁾	Breite in cm	Höhe in cm	Artikelnr.	Stück/VPE	€/Stück	MG
10	A, B, C	125	147	010870056	13	445,10	MF
12	A, B, C	125	147	010870057	11	459,30	
14	A, B, C	125	147	010870058	9	473,60	
16	A, B, C	125	147	010870059	8	487,80	

> Bitte beachten Sie, dass manche Produkte eine längere Lieferzeit haben können.

¹⁾ Zuordnung der passenden Lichtschächte

MEAMAX:

80 x 60-	85 x 40	A
100 x 60-	85 x 40	B
100 x 85-	110 x 40	B
100 x 100-	125 x 40	B
100 x 125-	150 x 40	C
125 x 100-	125 x 40	D

MEAMULTINORM:

80 x 60 x 40	A
80 x 100 x 40	A
100 x 100 x 40	B
100 x 130 x 40	C
125 x 100 x 40/60	D
125 x 130 x 60	D

MONTAGEDÄMMPLATTE AUFSATZELEMENT

- > XPS-Dämmstoff (Polystyrolextruderschaum) der Stärken 10 cm, 12 cm, 14 cm, 16 cm, 18 cm und 20 cm
- > Mit frontseitiger, strapazierfähiger Beschichtung



Dämmstärke in cm	Breite in cm	Höhe in cm	Artikelnr.	Stück/VPE	€/Stück	MG
10	125	60	010870060	10	190,40	MF
10	125	60	010870061	10	201,50	
12	125	60	010870062	8	194,40	
12	154	60	010870063	8	206,50	
14	154	60	010870064	14	198,40	
14	154	60	010870065	18	211,40	
16	125	60	010870066	14	202,50	
16	154	60	010870067	16	216,40	
18	125	60	010870068	16	209,80	
18	154	60	010870069	14	225,40	
20	125	60	010870070	14	214,20	
20	154	60	010870071	10	230,80	

> Bitte beachten Sie, dass manche Produkte eine längere Lieferzeit haben können.

MONTAGEDÄMMPLATTE MEAFIX ISO FÜR GFK-LICHTSCHÄCHTE
ZUBEHÖR

Fenster

ABDECKPROFIL

- > Für Montagedämmplatte
- > Material: Edelstahl



Montagedämmplatten

GFK-Lichtschächte

Beton-Lichtschächte

Kellerlüfter


Rohrdurchführungen

Fußabstreifer

Entwässerung

Dämmstärke in cm	Breite in cm	Artikelnr.	Stück/ VPE	€/ Stück	MG
10	125	010864885	1	49,20	MF
10	154	010864891	1	60,50	
12	125	010864886	1	55,10	
12	154	010864892	1	68,10	
14	125	010864887	1	64,00	
14	154	010864893	1	78,70	
16	125	010864888	1	72,10	
16	154	010864894	1	88,60	
18	125	010864889	1	76,80	
18	154	010864895	1	94,80	
20	125	010864890	1	82,90	
20	154	010864896	1	102,00	

MONTAGESETS



Montagesets MEAFIX, begehbar

Bezeichnung	Artikelnr.	Stück/ VPE	€/Stück	MG
Montageset MEAFIX für Lichtschächte für Montage auf Betonwänden und Mauerwerk (ohne Rostabhebesicherung), bestehend aus 3x Kartuschen Montagekleber, Lichtschachtbefestigung (Dämmstoffdübel und Schrauben)	010865730	1	72,90	
Montageset MEAFIX für Zwischenelemente MEAMAX und Aufsätze MEAMULTINORM (Dämmstoffdübel und Schrauben)	010865770	1	27,10	MF
MEA MK-FIX Montagekleber MEAFIX , Grau, 290 ml (3 Stück pro Montagedämmplatte, bzw. 1 Stück pro Aufsatzelement notwendig)	010865745	1	16,20	
Rostabhebesicherung (2 Stück Bügel, Dübel und Schrauben)	010865905	30	8,20	LI


Montageset MEAFIX, PKW-befahrbar

Bezeichnung	Artikelnr.	Stück/ VPE	€/Stück	MG
Für Dämmung bis 12 cm (gelb)	010865970	20	35,80	LI
Für Dämmung bis 16 cm (rot)	010865975	20	53,30	
MEA MK-FIX Montagekleber MEAFIX , Grau, 290 ml (3 Stück pro Montagedämmplatte, bzw. 1 Stück pro Aufsatzelement notwendig)	010865745	1	16,20	MF

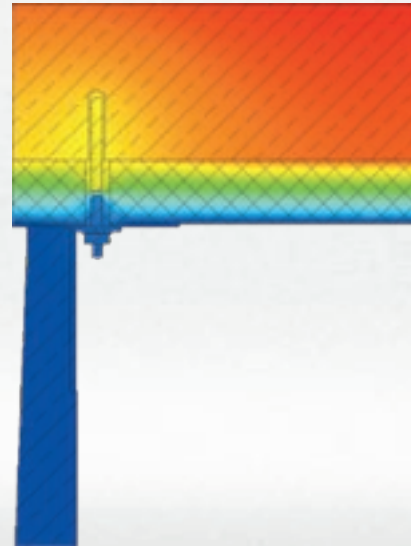
VORTEILE BEI DER MONTAGE MIT DER MONTAGEDÄMMPLATTE MEAFIX ISO

Der MEAFIX Spezialanker unterbricht die direkte Verbindung und verhindert somit effektiv die Wärmebrücke.

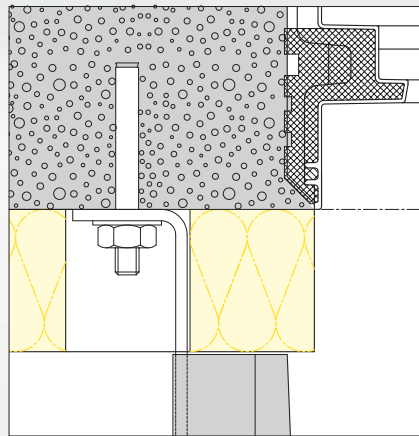
Befestigung mit örtlicher Dämmung



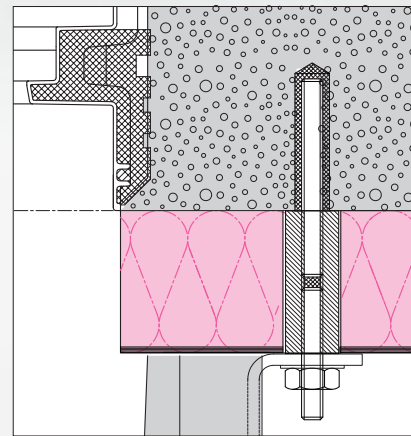
Thermisch getrennte Befestigung mit Montagedämmplatte MEAFIX ISO



Direkter Vergleich des Temperaturverlaufs. Temperaturangaben in °C.



Es entsteht eine Wärmebrücke.



Der direkte Kontakt des Haltewinkels mit der Kellerwand entfällt mit der Montagedämmplatte MEAFIX ISO – **keine Wärmebrücke!**



➤ INFOS & DOWNLOADS

Jederzeit auf der MEAFIX ISO für Beton-Lichtschächte Produktseite unter mea-group.com

MEAFIX ISO

LEICHT MONTIERT UND STARK GEDÄMMT



Wärmebrückenfreie Befestigung der Montagedämmplatte MEAFIX ISO für Beton-Lichtschaft MEAVECTOR mit passgenauem Perimeter-Abdeckrahmen MEAFRAME

Thermisch getrennte Spezialanker

Durch die Befestigung der Beton-Lichtschächte MEAVECTOR mit den **thermisch getrennten MEA Spezialankern** auf der Montagedämmplatte MEAFIX ISO wird der Abfluss von Wärme effektiv unterbunden. Die Montage der Haltewinkel erfolgt gegenüber den herkömmlichen Methoden auf der Montagedämmplatte MEAFIX ISO. Der üblicherweise direkte Kontakt der Haltewinkel zur Betonwand findet nicht statt. **Keine Wärmebrücke!**

MONTAGEDÄMMPLATTE

- > XPS-Dämmstoff (Polystyrolextruderschaum) der Stärken 10 cm bzw. 12 cm
- > Mit frontseitiger, strapazierfähiger Beschichtung
- > Inkl. vorgegebenen Befestigungslöchern für den jeweils ausgewählten Beton-Lichtschacht MEAVECTOR mit oder ohne Boden
- > Montagedämmplatten mit Höhe 210 cm werden 2-teilig geliefert
- > **Auf Anfrage sind Sondergrößen, Sonderausschnitte und weitere Dämmstärken (14 cm, 16 cm, 18 cm und 20 cm) erhältlich**



Für MEA Zargengröße 80 x 50 cm (Breite x Höhe)

Dämmstärke in cm	Für Lichtschacht-Breite in cm	Für Lichtschacht-Höhe in cm	Breite in cm	Höhe in cm	Artikelnr. für MEAVECTOR ohne Boden	Artikelnr. für MEAVECTOR mit Boden	€/Stück	MG
10	80	90	116	100	010870072	010870098	290,60	MF
10	80	120	116	130	010870073	010870099	334,00	
10	80	140	116	150	010870074	010870100	364,90	
10	80	150	116	160	010870075	010870101	393,30	
10	80	160	116	170	010870076	010870102	448,30	
10	80	180	116	190	010870077	010870103	458,40	
10	100	90	136	100	010870078	010870104	345,80	
10	100	120	136	130	010870079	010870105	357,10	
10	100	140	136	150	010870080	010870106	426,80	
10	100	150	136	160	010870081	010870107	459,90	
10	100	160	136	170	010870082	010870108	481,40	
10	100	180	136	190	010870083	010870109	530,20	
10	100	200	136	210	010870084	010870110	550,90	
12	80	90	116	100	010870085	010870111	297,10	
12	80	120	116	130	010870086	010870112	342,60	
12	80	140	116	150	010870087	010870113	375,60	
12	80	150	116	160	010870088	010870114	405,30	
12	80	160	116	170	010870089	010870115	461,50	
12	80	180	116	190	010870090	010870116	473,10	
12	100	90	136	100	010870091	010870117	353,90	
12	100	120	136	130	010870092	010870118	367,60	
12	100	140	136	150	010870093	010870119	439,70	
12	100	150	136	160	010870094	010870120	474,50	
12	100	160	136	170	010870095	010870121	497,50	
12	100	180	136	190	010870096	010870122	547,90	
12	100	200	136	210	010870097	010870123	570,60	

> Bitte beachten Sie, dass manche Produkte eine längere Lieferzeit haben können.



Für MEA Zargengröße 80 x 60 cm (Breite x Höhe)

Dämmstärke in cm	Für Lichtschacht-Breite in cm	Für Lichtschacht-Höhe in cm	Breite in cm	Höhe in cm	Artikelnr. für MEAVECTOR ohne Boden	Artikelnr. für MEAVECTOR mit Boden	€/Stück	MG
10	80	90	116	100	010870124	010870150	283,30	MF
10	80	120	116	130	010870125	010870151	327,30	
10	80	140	116	150	010870126	010870152	358,00	
10	80	150	116	160	010870127	010870153	386,00	
10	80	160	116	170	010870128	010870154	404,20	
10	80	180	116	190	010870129	010870155	451,20	
10	100	90	136	100	010870130	010870156	302,50	
10	100	120	136	130	010870131	010870157	350,40	
10	100	140	136	150	010870132	010870158	419,80	
10	100	150	136	160	010870133	010870159	452,60	
10	100	160	136	170	010870134	010870160	474,00	
10	100	180	136	190	010870135	010870161	487,30	
10	100	200	136	210	010870136	010870162	543,80	
12	80	90	116	100	010870137	010870163	289,20	
12	80	120	116	130	010870138	010870164	335,30	
12	80	140	116	150	010870139	010870165	368,00	
12	80	150	116	160	010870140	010870166	397,40	
12	80	160	116	170	010870141	010870167	416,80	
12	80	180	116	190	010870142	010870168	465,30	
12	100	90	136	100	010870143	010870169	309,90	
12	100	120	136	130	010870144	010870170	360,30	
12	100	140	136	150	010870145	010870171	432,20	
12	100	150	136	160	010870146	010870172	466,60	
12	100	160	136	170	010870147	010870173	489,40	
12	100	180	136	190	010870148	010870174	504,40	
12	100	200	136	210	010870149	010870175	562,90	

> Bitte beachten Sie, dass manche Produkte eine längere Lieferzeit haben können.

MONTAGEDÄMMPLATTE MEAFIX ISO FÜR BETON-LICHTSCHÄCHTE



Für MEA Zargengröße 100 x 50 cm (Breite x Höhe)

Dämmstärke in cm	Für Lichtschacht-Breite in cm	Für Lichtschacht-Höhe in cm	Breite in cm	Höhe in cm	Artikelnr. für MEAVECTOR ohne Boden	Artikelnr. für MEAVECTOR mit Boden	€/Stück	MG
10	100	90	136	100	010870176	010870218	300,80	MF
10	100	120	136	130	010870177	010870219	348,80	
10	100	140	136	150	010870178	010870220	383,80	
10	100	150	136	160	010870179	010870221	450,90	
10	100	160	136	170	010870180	010870222	472,30	
10	100	180	136	190	010870181	010870223	485,50	
10	100	200	136	210	010870182	010870224	542,10	
10	125	90	161	100	010870183	010870225	360,70	
10	125	120	161	130	010870184	010870226	411,00	
10	125	140	161	150	010870185	010870227	452,40	
10	125	150	161	160	010870186	010870228	489,20	
10	125	160	161	170	010870187	010870229	550,40	
10	125	180	161	190	010870188	010870230	566,30	
10	125	200	161	210	010870189	010870231	591,40	
10	152	90	188	100	010870190	010870232	386,60	
10	152	120	188	130	010870191	010870233	442,20	
10	152	140	188	150	010870192	010870234	523,90	
10	152	150	188	160	010870193	010870235	566,60	
10	152	160	188	170	010870194	010870236	595,10	
10	152	180	188	190	010870195	010870237	615,00	
10	152	200	188	210	010870196	010870238	644,70	
12	100	90	136	100	010870197	010870239	308,10	
12	100	120	136	130	010870198	010870240	358,60	
12	100	140	136	150	010870199	010870241	396,00	
12	100	150	136	160	010870200	010870242	464,80	
12	100	160	136	170	010870201	010870243	487,50	
12	100	180	136	190	010870202	010870244	502,50	
12	100	200	136	210	010870203	010870245	561,10	
12	125	90	161	100	010870204	010870246	370,00	
12	125	120	161	130	010870205	010870247	423,30	
12	125	140	161	150	010870206	010870248	467,50	
12	125	150	161	160	010870207	010870249	506,30	
12	125	160	161	170	010870208	010870250	569,10	
12	125	180	161	190	010870209	010870251	587,10	
12	125	200	161	210	010870210	010870252	614,60	
12	152	90	188	100	010870211	010870253	398,10	
12	152	120	188	130	010870212	010870254	457,10	
12	152	140	188	150	010870213	010870255	542,10	
12	152	150	188	160	010870214	010870256	587,10	
12	152	160	188	170	010870215	010870257	617,60	
12	152	180	188	190	010870216	010870258	639,80	
12	152	200	188	210	010870217	010870259	672,30	

> Bitte beachten Sie, dass manche Produkte eine längere Lieferzeit haben können.

MONTAGEDÄMMPLATTE MEAFIX ISO FÜR BETON-LICHTSCHÄCHTE



Für MEA Zargengröße 100 x 60 cm (Breite x Höhe)

Dämmstärke in cm	Für Lichtschacht-Breite in cm	Für Lichtschacht-Höhe in cm	Breite in cm	Höhe in cm	Artikelnr. für MEAVECTOR ohne Boden	Artikelnr. für MEAVECTOR mit Boden	€/Stück	MG
10	100	90	136	100	010870260	010870302	291,60	MF
10	100	120	136	130	010870261	010870303	340,20	
10	100	140	136	150	010870262	010870304	375,00	
10	100	150	136	160	010870263	010870305	441,70	
10	100	160	136	170	010870264	010870306	462,90	
10	100	180	136	190	010870265	010870307	476,40	
10	100	200	136	210	010870266	010870308	533,00	
10	125	90	161	100	010870267	010870309	351,50	
10	125	120	161	130	010870268	010870310	369,10	
10	125	140	161	150	010870269	010870311	443,70	
10	125	150	161	160	010870270	010870312	480,00	
10	125	160	161	170	010870271	010870313	504,30	
10	125	180	161	190	010870272	010870314	557,20	
10	125	200	161	210	010870273	010870315	582,40	
10	152	90	188	100	010870274	010870316	377,40	
10	152	120	188	130	010870275	010870317	433,70	
10	152	140	188	150	010870276	010870318	515,10	
10	152	150	188	160	010870277	010870319	557,40	
10	152	160	188	170	010870278	010870320	585,70	
10	152	180	188	190	010870279	010870321	605,80	
10	152	200	188	210	010870280	010870322	635,70	
12	100	90	136	100	010870281	010870218	298,10	
12	100	120	136	130	010870282	010870219	349,30	
12	100	140	136	150	010870283	010870220	386,50	
12	100	150	136	160	010870284	010870326	454,80	
12	100	160	136	170	010870285	010870327	477,40	
12	100	180	136	190	010870286	010870328	492,70	
12	100	200	136	210	010870287	010870329	551,30	
12	125	90	161	100	010870288	010870330	360,10	
12	125	120	161	130	010870289	010870331	380,60	
12	125	140	161	150	010870290	010870332	458,00	
12	125	150	161	160	010870291	010870333	496,30	
12	125	160	161	170	010870292	010870334	522,30	
12	125	180	161	190	010870293	010870335	577,20	
12	125	200	161	210	010870294	010870336	604,80	
12	152	90	188	100	010870295	010870337	388,10	
12	152	120	188	130	010870296	010870338	447,80	
12	152	140	188	150	010870297	010870339	532,50	
12	152	150	188	160	010870298	010870340	577,20	
12	152	160	188	170	010870299	010870341	607,40	
12	152	180	188	190	010870300	010870342	630,00	
12	152	200	188	210	010870301	010870343	662,50	

> Bitte beachten Sie, dass manche Produkte eine längere Lieferzeit haben können.

MONTAGEDÄMMPLATTE MEAFIX ISO FÜR BETON-LICHTSCHÄCHTE



Für MEA Zargengröße 100 x 80 cm (Breite x Höhe)

Dämmstärke in cm	Für Lichtschacht-Breite in cm	Für Lichtschacht-Höhe in cm	Breite in cm	Höhe in cm	Artikelnr. für MEAVECTOR ohne Boden	Artikelnr. für MEAVECTOR mit Boden	€/Stück	MG	
10	100	90	136	100	010870344	010870386	273,20	MG	
10	100	120	136	130	010870345	010870387	323,20		
10	100	140	136	150	010870346	010870388	357,40		
10	100	150	136	160	010870347	010870389	387,30		
10	100	160	136	170	010870348	010870390	407,60		
10	100	180	136	190	010870349	010870391	458,20		
10	100	200	136	210	010870350	010870392	479,60		
10	125	90	161	100	010870351	010870393	297,10		
10	125	120	161	130	010870352	010870394	352,00		
10	125	140	161	150	010870353	010870395	426,10		
10	125	150	161	160	010870354	010870396	461,60		
10	125	160	161	170	010870355	010870397	485,60		
10	125	180	161	190	010870356	010870398	539,00		
10	125	200	161	210	010870357	010870399	564,30		
10	152	90	188	100	010870358	010870400	359,00		
10	152	120	188	130	010870359	010870401	416,60		
10	152	140	188	150	010870360	010870402	463,10		
10	152	150	188	160	010870361	010870403	539,00		
10	152	160	188	170	010870362	010870404	567,00		
10	152	180	188	190	010870363	010870405	587,60		
10	152	200	188	210	010870364	010870406	617,60		
12	100	90	136	100	010870365	010870407	278,20		MF
12	100	120	136	130	010870366	010870408	330,90		
12	100	140	136	150	010870367	010870409	367,40		
12	100	150	136	160	010870368	010870410	398,90		
12	100	160	136	170	010870369	010870411	420,40		
12	100	180	136	190	010870370	010870412	472,90		
12	100	200	136	210	010870371	010870413	496,30		
12	125	90	161	100	010870372	010870414	304,10		
12	125	120	161	130	010870373	010870415	362,10		
12	125	140	161	150	010870374	010870416	439,00		
12	125	150	161	160	010870375	010870417	476,40		
12	125	160	161	170	010870376	010870418	502,00		
12	125	180	161	190	010870377	010870419	557,50		
12	125	200	161	210	010870378	010870420	585,20		
12	152	90	188	100	010870379	010870421	368,20		
12	152	120	188	130	010870380	010870422	429,40		
12	152	140	188	150	010870381	010870423	479,10		
12	152	150	188	160	010870382	010870424	557,20		
12	152	160	188	170	010870383	010870425	587,10		
12	152	180	188	190	010870384	010870426	610,20		
12	152	200	188	210	010870385	010870427	643,00		

> Bitte beachten Sie, dass manche Produkte eine längere Lieferzeit haben können.

MONTAGEDÄMMPLATTE MEAFIX ISO FÜR BETON-LICHTSCHÄCHTE



Für MEA Zargengröße 100 x 100 cm (Breite x Höhe)

Dämmstärke in cm	Für Lichtschacht-Breite in cm	Für Lichtschacht-Höhe in cm	Breite in cm	Höhe in cm	Artikelnr. für MEAVECTOR ohne Boden	Artikelnr. für MEAVECTOR mit Boden	€/Stück	MG
10	100	90	136	100	010870428	010870470	254,80	MF
10	100	120	136	130	010870429	010870471	272,70	
10	100	140	136	150	010870430	010870472	339,90	
10	100	150	136	160	010870431	010870473	368,90	
10	100	160	136	170	010870432	010870474	388,80	
10	100	180	136	190	010870433	010870475	440,00	
10	100	200	136	210	010870434	010870476	461,60	
10	125	90	161	100	010870435	010870477	278,80	
10	125	120	161	130	010870436	010870478	335,00	
10	125	140	161	150	010870437	010870479	374,20	
10	125	150	161	160	010870438	010870480	443,30	
10	125	160	161	170	010870439	010870481	466,90	
10	125	180	161	190	010870440	010870482	485,10	
10	125	200	161	210	010870441	010870483	546,30	
10	152	90	188	100	010870442	010870484	304,60	
10	152	120	188	130	010870443	010870485	366,20	
10	152	140	188	150	010870444	010870486	445,60	
10	152	150	188	160	010870445	010870487	484,60	
10	152	160	188	170	010870446	010870488	548,30	
10	152	180	188	190	010870447	010870489	569,40	
10	152	200	188	210	010870448	010870490	599,60	
12	100	90	136	100	010870449	010870491	258,30	
12	100	120	136	130	010870450	010870492	278,90	
12	100	140	136	150	010870451	010870493	348,40	
12	100	150	136	160	010870452	010870494	379,00	
12	100	160	136	170	010870453	010870495	400,20	
12	100	180	136	190	010870454	010870496	453,20	
12	100	200	136	210	010870455	010870497	476,80	
12	125	90	161	100	010870456	010870498	284,20	
12	125	120	161	130	010870457	010870499	343,70	
12	125	140	161	150	010870458	010870500	385,60	
12	125	150	161	160	010870459	010870501	456,50	
12	125	160	161	170	010870460	010870502	481,70	
12	125	180	161	190	010870461	010870503	502,00	
12	125	200	161	210	010870462	010870504	565,60	
12	152	90	188	100	010870463	010870505	312,20	
12	152	120	188	130	010870464	010870506	377,50	
12	152	140	188	150	010870465	010870507	460,10	
12	152	150	188	160	010870466	010870508	501,30	
12	152	160	188	170	010870467	010870509	566,90	
12	152	180	188	190	010870468	010870510	590,50	
12	152	200	188	210	010870469	010870511	623,40	

> Bitte beachten Sie, dass manche Produkte eine längere Lieferzeit haben können.

MONTAGEDÄMMPLATTE MEAFIX ISO FÜR BETON-LICHTSCHÄCHTE

ZUBEHÖR

MONTAGESETS


- > Im Set enthalten sind 4 Spezialanker und 3 Kartuschen Montagekleber Grau
- > Je Lichtschacht / Montagedämmplatte sind neben dem Montageset in passender Dämmstärke zusätzliche Haltewinkel und Verbundmasse (1 Kartusche ausreichend für 4 Lichtschächte) zu bestellen
- > Für Montagedämmplatten mit Höhe 210 cm werden zusätzlich 2 Kartuschen Montagekleber Grau benötigt



Spezialanker

Bezeichnung	Artikelnr.	Stück/ VPE	€/Stück	MG
Für Dämmstärke 10 cm	010883365	1	232,40	MF
Für Dämmstärke 12 cm	010883370	1	268,40	
Für Dämmstärke 14 cm	010883380	1	286,50	
Für Dämmstärke 16 cm	010883385	1	304,30	
Für Dämmstärke 18 cm	010883390	1	322,40	
Für Dämmstärke 20 cm	010883395	1	340,40	
MEA VM-FIX Verbundmasse zum Verkleben der Spezialanker	010883375	1	34,90	
MEA MK-FIX Montagekleber MEAFIX , Grau, 290 ml (3 Stück pro Montagedämmplatte, bzw. 1 Stück pro Aufsatzelement notwendig)	010865745	1	16,20	
Haltewinkel , 4 Stück	010882378	1	77,10	BZ

Fenster
 Montagedämmplatten
 GFK-Lichtschächte
 Beton-Lichtschächte
 Kellerlüfter
 Rohrdurchführungen
 Fußabstreifer
 Entwässerung



Wir sind Spezialisten für die Herstellung und Weiterverarbeitung von glasfaserverstärktem Kunststoff (GFK): Von der Rezeptur (SMC-Herstellung) bis zum fertigen GFK-Lichtschacht – das ist MEA-Qualität aus einer Hand. Diese Lichtschächte verbinden Funktionalität mit Belastbarkeit und Langlebigkeit.

GFK-Lichtschächte sind:

- > Hell
- > Recyclebar
- > Bis zu 84 % leichter als Betonprodukte
- > Kostengünstig in Lieferung und Lagerung
- > Bequem zu stapeln
- > Einfach von einer Person zu montieren
- > Geeignet für eine Montage direkt auf der Wand oder auf Perimeterdämmung

STARKE LEICHTGEWICHTE



> Ab Seite 102

MEAMAX – der Flexible

Durch das bis zu 25 cm höhenverstellbare Oberteil kann der Lichtschacht MEAMAX auch nach der Montage zentimetergenau an das Oberflächenniveau angepasst werden – ganz ohne erneutes Bohren mit einem einfachen Handgriff. Mit entsprechendem Montageset ist der MEAMAX wasserdicht montierbar.

- > Inklusive höhenverstellbarem Oberteil (Stellbereich 25 cm)
- > Begehbar und PKW-befahrbar
- > Zwischenelemente und Aufsätze möglich
- > Dauerhaft wasserdicht montierbar

> Ab Seite 108

MEAMULTINORM 3-IN-1 – das wasserdichte und verstärkte Multitalent

Beim MEAMULTINORM Sortiment findet sich immer der passende Lichtschacht für Ihre Anwendung. Der MEAMULTINORM 3-IN-1 vereint drei Eigenschaften in einem GFK-Lichtschacht:

- > Universeller Einsatz, erhältlich in allen gängigen Größen
- > Dauerhaft wasserdicht montierbar
- > Alle Lichtschächte in verstärkter Ausführung für schwierige Bodenverhältnisse

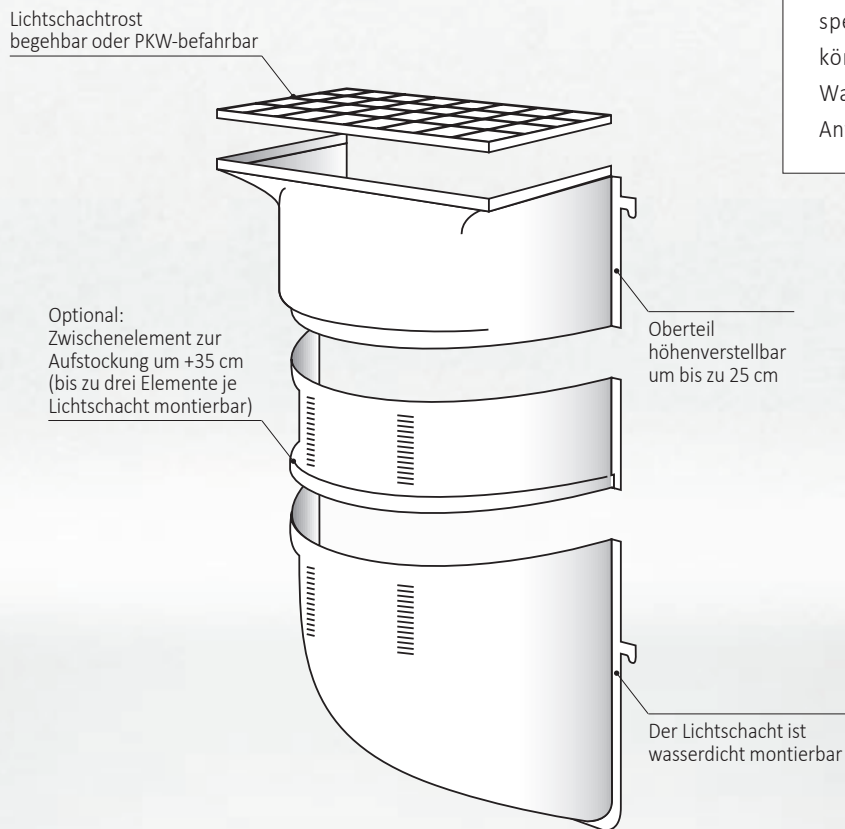
Alle Produkte in diesem Abschnitt	
MEAMAX & Zubehör	102
MEAMULTINORM & Zubehör	108
Lichtschacht-Abdeckungen	120
Lüftungsschacht	124



Lichtschacht-Abdeckungen MEACOVER, MEACAPE und MEATOP

MEA Lüftungsschacht

AUFBAU DES GFK-LICHTSCHACHTS MEAMAX / MEAMAX AQUA*



> * AQUA

Dieser Zusatz bedeutet bei MEA, dass diese Produkte speziell eingesetzt werden können, wenn Schutz vor Wasser (druckwasserdichte Anwendung) gefordert wird!

HINWEISE ZUR MONTAGE

- > Das Produkt muss nach unseren Montageanleitungen verarbeitet werden.
- > Lichtschächte sind vor der Montage auf Transportschäden zu prüfen.
- > Lichtschächte oder Aufsätze sind umgehend zu verfüllen. Verdichtetes Material kann sich nach einiger Zeit setzen.
- > Die Montage von begehbarem und PKW-befahrbarem Lichtschacht MEAMAX auf die Betonwand unterscheidet sich nur in der Gitterrostausführung.
- > Bei PKW-befahrbarer Montage sollte das angrenzende Pflaster rund um den Lichtschacht in ein Betonbett gelegt werden.

Bitte beachten Sie beim Verfüllen die DIN 18300.



> INFOS & DOWNLOADS

Jederzeit auf der MEAMAX Produktseite unter mea-group.com

MEAMAX

DIE RICHTIGE HÖHE IST NUR
EINE FRAGE DER EINSTELLUNG



MEAMAX AQUA –

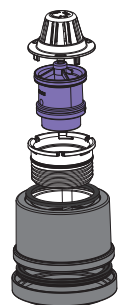
Geprüfte wasserdichte Montage

Kiwa ist eines der führenden, unabhängigen und international anerkannten Prüfinstitute



> MEASTOP PRO

Die erste Rückstausicherung mit bauaufsichtlicher Zulassung durch das Deutsche Institut für Bautechnik DIBt, Berlin, für die Verwendung in MEA Lichtschächten aus Kunststoff oder Beton zur Ableitung von Niederschlagswasser gemäß DIN 1986-100. Der MEASTOP PRO kann zusätzliche Rückstauverschlüsse nach DIN EN 13564 ersetzen. → Seite 106



GFK-LICHTSCHACHT MEAMAX / MEAMAX AQUA

BEGEHBAR / PKW-BEFAHRBAR / AQUA

LICHTSCHACHTKÖRPER

- > Aus weißem, glasfaserverstärktem Polyester (UP-GF)
- > Inkl. höhenverstellbarem Aufsatz (Verschieberegion: 25 cm); Tiefe 40 cm
- > Mit runder Entwässerungsöffnung ($\varnothing = 80$ mm) oder geschlossenem Boden
- > Integrierte Rostabbesicherung vorhanden
- > Wasserdicht montierbar



Breite in cm	Höhe ¹⁾ in cm	Tiefe in cm	Höhe des Grundkörpers in cm	Max. Anzahl Zwischenelemente	Artikelnr. mit EW-Öffnung	Artikelnr. geschl. Boden	Stück/VPE	€/Stück	MG
80	60-85	40	47	3	010878603	010878677	20	229,90	LI
100	60-85	40	47	3	010878606	010878680	20	255,50	
100	85-110	40	72	3	010878618	010878621	20	222,70	
100	100-125	40	87	3	010878609	010878683	20	295,70	
100	125-150	40	112	3	010878612	010878686	20	395,10	
125	100-125	40	87	3	010878615	010878689	20	408,70	

> ¹⁾ Verstellbereich

> DRUCKWASSERDICHTE MONTAGE

Je nach verwendetem Lichtschacht ist eine druckwasserdichte Montage mit Zwischenelementen bis zu einer Gesamthöhe von 211 cm möglich.

GITTERROSTE



Masche 30/10 V2A



Masche 30/10



Masche 30/30

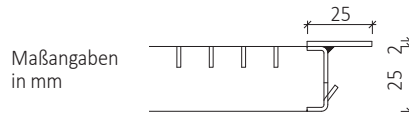


Streckmetall

Gitterroste begehbar / AQUA Belastbarkeit der Gesamtkonstruktion 1,5 kN (Punktlast)

Für Lichtschacht-Breite in cm	Für Lichtschacht-Tiefe in cm	Breite in cm	Höhe in cm	Tiefe in cm	Rostart	Artikelnr.	Stück/VPE	€/Stück	MG
80	40	84	2	41,5	V2A 30/10	010883993	60	328,70	LI
80	40	84	2	41,5	Masche 30/10	010861505	60	109,30	
80	40	84	2	41,5	Masche 30/30	010861195	60	75,90	
80	40	84	2	41,5	Streckmetall	010861895	60	75,90	
100	40	104	2	41,5	V2A 30/10	010883991	60	375,00	
100	40	104	2	41,5	Masche 30/10	010861513	60	125,00	
100	40	104	2	41,5	Masche 30/30	010861206	60	86,20	
100	40	104	2	41,5	Streckmetall	010861908	60	86,20	
125	40	129	2	41,5	V2A 30/10	010883992	60	506,30	
125	40	129	2	41,5	Masche 30/10	010861524	60	169,00	
125	40	129	2	41,5	Masche 30/30	010861214	60	133,50	
125	40	129	2	41,5	Streckmetall	010861916	60	133,50	

> Verkürzte Roste auftragsbezogen lieferbar. 30% Aufschlag auf den Preis der entsprechenden Normgröße.



Masche 30/10 mit Kantenschutz, PKW-befahrbar


Gitterroste PKW-befahrbar / AQUA Belastbarkeit der Gesamtkonstruktion 5,0 kN (Punktlast), max. 16 cm Dämmung

Für Lichtschacht-Breite in cm	Für Lichtschacht-Tiefe in cm	Breite in cm	Höhe in cm	Tiefe in cm	Rostart	Artikelnr.	Stück/VPE	€/Stück	MG
80	40	84	2,5	41,5	30/10 PKW	010871950	50	181,00	LI
100	40	104	2,5	41,5	30/10 PKW	010871955	50	189,60	
125	40	129	2,5	41,5	30/10 PKW	010871960	50	292,40	

> Verkürzte Roste auftragsbezogen lieferbar. 30% Aufschlag auf den Preis der entsprechenden Normgröße.

MONTAGESETS

> Befestigung passend für alle MEA GFK-Lichtschächte/
Zwischenelemente/Aufsätze



010865960



010865980



010876255

Montagesets, begehrbar

Bezeichnung	Artikelnr.	Stück/VPE	€/Stück	MG
Ohne Dämmung	010865960	20	16,30	LI
Für Dämmung bis 8 cm (grün)	010865965	20	31,30	
Für Dämmung bis 12 cm (gelb)	010865970	20	35,80	
Für Dämmung bis 16 cm (rot)	010865975	20	53,30	
Für Dämmung bis 30 cm (transparent)	010865980	10	83,50	
Für Dämmung auf Beton bis 20 cm (transparent)	010865926	20	72,30	

Montagesets, PKW-befahrbar

Bezeichnung	Artikelnr.	Stück/VPE	€/Stück	MG
Ohne Dämmung	010865960	20	16,30	LI
Für Dämmung bis 8 cm (grün)	010865965	20	31,30	
Für Dämmung bis 12 cm (gelb)	010865970	20	35,80	
Für Dämmung bis 16 cm (rot)	010865975	20	53,30	

Montagesets für AQUA-Montage

Bezeichnung	Artikelnr.	Stück/VPE	€/Stück	MG
Für Lichtschacht-Breite 80 und 100 cm (inkl. 2 Kartuschen Kleb- und Dichtstoff MEAAQUA)	010876255	40	281,60	LI
Für Lichtschacht-Höhe bis 150 cm oder Breite 125 cm (inkl. 3 Kartuschen Kleb- und Dichtstoff MEAAQUA)	010876270	40	392,40	
Kleb- und Dichtstoff MEAAQUA ¹⁾ einzeln	051304769	12	106,80	
Rostabbesicherung für Lichtschächte MEAMAX AQUA und MEAMULTINORM 3-in-1	010868101	1	15,10	

> ¹⁾ Pro Zwischenelement sind zwei Kartuschen Kleb- und Dichtstoff MEA AQUA erforderlich

> SCHNELLER MONTIEREN MIT MEAFIX

Wärmebrückenfreie Lichtschachtmontage: Montagedämmplatte MEAFIX ISO

Wärmebrückenfreie und druckwasserdichte Lichtschachtmontage: Montagedämmplatte MEAFIX PRO
Dämmstärken 10, 12, 14, 16, 18 und 20 cm. → Seite 73



GFK-LICHTSCHACHT MEAMAX

ZUBEHÖR

ZWISCHENELEMENTE

- > Zur weiteren Erhöhung um +35 cm
- > Je Lichtschacht max. 3 Zwischenelemente
- > Pro Zwischenelement ein zur Dämmstärke passendes Montageset bestellen



Für Lichtschacht-Breite in cm	Für Lichtschacht-Tiefe in cm	Höhe in cm	Artikelnr.	Stück/VPE	€/Stück	MG
80	40	35	010878623	20	81,30	LI
100	40	35	010878626	20	89,10	
125	40	35	010878629	20	109,30	

> ALTERNATIVE ZUR HÖHENANPASSUNG:

PVC-Aufsatz MEAFLEX zur Höhenanpassung bis zu 33 cm (bauseits bis Breite 100 cm auf 8 cm, ab 125 cm auf 15 cm kürzbar)

→ Seite 118



ENTWÄSSERUNG MIT MEASTOP PRO

- > Erste Rückstausicherung mit bauaufsichtlicher Zulassung durch das Deutsche Institut für Bautechnik DIBt, Berlin
- > Zur Verwendung in MEA Lichtschächten aus GFK oder Beton zur Ableitung von Niederschlagswasser gemäß DIN 1986-100
- > Kann zusätzliche Rückstauverschlüsse nach DIN EN 13564 ersetzen



010866065

Bezeichnung	Artikelnr.	Stück/VPE	€/Stück	MG
Set MEASTOP PRO (Grundkörper DN100, Rückstausicherung, Schraubflansch und Schmutzsieb)	010866065	1	226,60	LI
Entwässerungsanschluss MEASTOP PRO (Grundkörper DN100, Schraubflansch und Schmutzsieb)	010866070	1	71,30	
Rückstausicherung MEASTOP PRO inkl. Geruchssperre (nachrüstbar)	010866075	1	156,40	
MEASTOP PRO Verschluss (nachträglich)	010864024	1	40,60	



SONSTIGE ENTWÄSSERUNG



Sonstige Entwässerung

Bezeichnung	Artikelnr.	Stück/ VPE	€/ Stück	MG
Entwässerungsanschluss inkl. Geruchssperre Ø 80 mm, DN75, Weiß, mit Schmutzsieb (nicht AQUA)	010864034	1	42,70	LI
Entwässerungsanschluss Ø 80 mm, DN75, Weiß, mit Schmutzsieb (nicht AQUA)	010864019	1	34,80	
Verschlusssteil für Entwässerungsanschluss Ø 80 mm (zur Nachrüstung)	010864050	30	87,10	
MEASTOP PRO Verschluss, einzeln	010864024	1	40,60	
HT-Übergangsstück DN 100x75	010866030	1	11,40	
Verschlussplatte (aus GFK, zum Verschluss der Entwässerungsöffnung Ø 80 mm)	010876260	1	15,10	

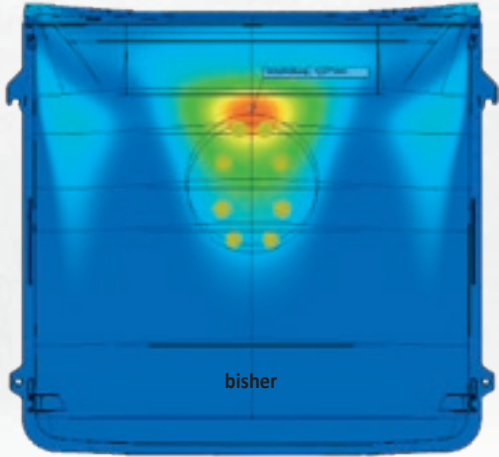
SONSTIGES ZUBEHÖR



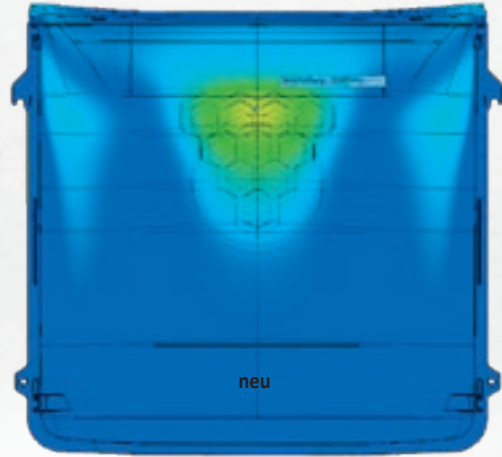
Bezeichnung	Artikelnr.	Stück/ VPE	€/ Stück	MG
Rostabhebesicherung (2 Stück Bügel, Dübel und Schrauben)	010865905	30	8,20	LI
Lichtschaft-Spachtelmasse (Polyester-Feinspachtel, 500g-Dose)	010866660	1	34,00	
Lichtschaft-Reparaturset (Polyester-Feinspachtel, 500g-Dose, Schmirgelpapier, Glasfasermatte (20 x 20))	051306339	1	59,60	

WABENSTRUKTUR FÜR VERBESSERTE LASTAUFNAHME

Die unten stehenden Visualisierungen der Druckfestigkeitsberechnung zeigt im Ergebnis die optimierten Werte des MEAMULTINORM 3-IN-1 im Vergleich zum Ursprungsmodell.



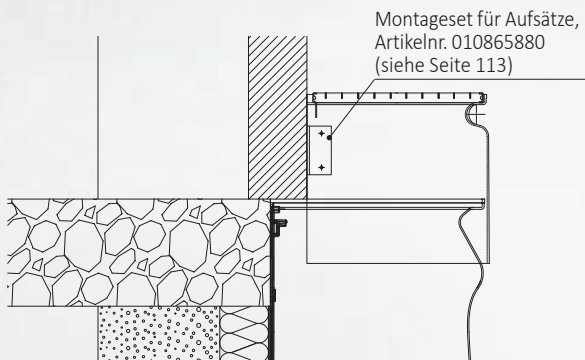
Ohne Verstärkung mit erkennbarer Spannungsspitze



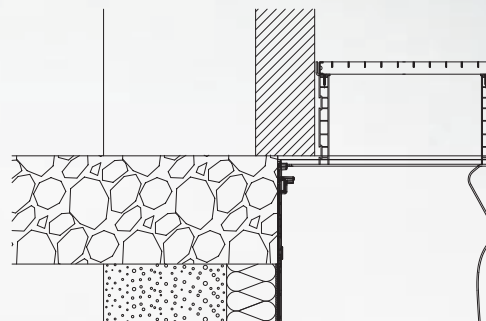
Um 20% verbesserte Lastaufnahme durch Wabenstruktur

ANWENDUNGSFALL AUFSATZ BEI WANDVERSATZ

Verwendung von Lichtschachtaufbauten bei Wandversatz (z. B. verklankerte Hauswand)



Lichtschacht MEAMULTINORM mit verkürztem Aufsatz



Lichtschacht MEAMULTINORM mit verkürztem PVC-Aufsatz MEAFLEX



▶ INFOS & DOWNLOADS

Jederzeit auf der MEAMULTINORM Produktseite unter mea-group.com

MEAMULTINORM 3-IN-1

EIN LICHTSCHACHT FÜR ALLE FÄLLE

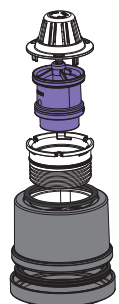


Weitere Vorteile des MEAMULTINORM 3-IN-1:

- > Reduzierte Komplexität und Fehlerquote
- > Reduzierter Lagerflächenbedarf
- > Wärmebrückenfrei montierbar bei Verwendung einer Montagedämmplatte MEAFIX
- > Begehbar, befahrbar und druckwasserdicht montierbar
- > Kompatibel zu allen Bauelementen des MEA CONNECT SYSTEMS

> MEASTOP PRO

Die erste Rückstausicherung mit bauaufsichtlicher Zulassung durch das Deutsche Institut für Bautechnik DIBt, Berlin, für die Verwendung in MEA Lichtschächten aus Kunststoff oder Beton zur Ableitung von Niederschlagswasser gemäß DIN 1986-100. Der MEASTOP PRO kann zusätzliche Rückstauverschlüsse nach DIN EN 13564 ersetzen. → Seite 113



GFK-LICHTSCHACHT MEAMULTINORM 3-IN-1

TIEFE 40 UND 60 CM, BEGEHBAR / PKW-BEFAHRBAR / AQUA

LICHTSCHACHTKÖRPER 3-IN-1

- > Aus weißem, glasfaserverstärktem Polyester (UP-GF)
- > Mit runder Entwässerungsöffnung ($\varnothing = 80$ mm)
- > Universallösung für die meisten Bausituationen, darunter PKW-befahrbar, wasserdicht, für schwer zu verdichtende Böden (z. B. Lehm) und weitere besondere Anwendungsfälle (z. B. Hanglagen)



Breite in cm	Höhe in cm	Tiefe in cm	Maximale Anzahl Aufsätze	Artikelnr.	Stück/VPE	€/Stück	MG
80	60	40	5	010864505	25	131,80	LI
80	100	40	5	010864650	30	197,60	
100	60	40	5	010864510	25	156,10	
100	100	40	5	010864528	30	191,70	
100	130	40	5	010864533	25	303,00	
125	100	40	5	010864536	25	278,00	
100	100	60	5	010864530	25	232,50	
125	100	60	5	010864375	25	353,80	
125	130	60	5	010864420	25	498,80	
150	120	60	3*	010864545	20	1.053,80	

> * Pro Aufsatz ist ein Aussteifungsrahmen zu verwenden

GITTERROSTE



Masche 30/10 V2A



Masche 30/10



Masche 30/30



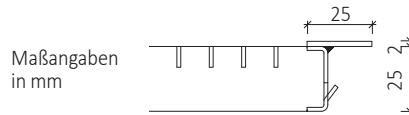
Streckmetall

Gitterroste begehrbar / AQUA Belastbarkeit der Gesamtkonstruktion 1,5 kN (Punktlast)

Für Lichtschacht-Breite in cm	Für Lichtschacht-Tiefe in cm	Breite in cm	Höhe in cm	Tiefe in cm	Rostart	Artikelnr.	Stück/VPE	€/Stück	MG
80	40	84	2	41,5	V2A 30/10	010883993	60	328,70	LI
80	40	84	2	41,5	Masche 30/10	010861505	60	109,30	
80	40	84	2	41,5	Masche 30/30	010861195	60	75,90	
80	40	84	2	41,5	Streckmetall	010861895	60	75,90	
100	40	104	2	41,5	V2A 30/10	010883991	60	375,00	
100	40	104	2	41,5	Masche 30/10	010861513	60	125,00	
100	40	104	2	41,5	Masche 30/30	010861206	60	86,20	
100	40	104	2	41,5	Streckmetall	010861908	60	86,20	
125	40	129	2	41,5	V2A 30/10	010883992	60	506,30	
125	40	129	2	41,5	Masche 30/10	010861524	60	169,00	
125	40	129	2	41,5	Masche 30/30	010861214	60	133,50	
125	40	129	2	41,5	Streckmetall	010861916	60	133,50	
100	60	104	2,5	59	Masche 30/10	010861531	50	159,50	
100	60	104	2,5	59	Masche 30/30	010861230	50	113,80	
100	60	104	2,5	59	Streckmetall	010861931	50	113,80	
125	60	129	2,5	59	Masche 30/10	010861942	50	219,30	
125	60	129	2,5	59	Masche 30/30	010861940	50	151,20	
125	60	129	2,5	59	Streckmetall	010861944	50	151,20	
150	60	154	2,5	59	Masche 30/10	010861530	60	481,20	
150	60	154	2,5	59	Masche 30/30	010861225	60	370,40	
150	60	154	2,5	59	Streckmetall	010861920	60	370,40	

> Verkürzte Roste auftragsbezogen lieferbar. 30% Aufschlag auf den Preis der entsprechenden Normgröße.

GFK-LICHTSCHACHT MEAMULTINORM 3-IN-1
TIEFE 40 UND 60 CM, BEGEHBAR / PKW-BEFAHRBAR / AQUA



Masche 30/10 mit Kantenschutz, PKW-befahrbar


Gitterroste PKW-befahrbar / AQUA Belastbarkeit der Gesamtkonstruktion 5,0 kN (Punktlast), max. 16 cm Dämmung

Für Lichtschacht-Breite in cm	Für Lichtschacht-Tiefe in cm	Breite in cm	Höhe in cm	Tiefe in cm	Rostart	Artikelnr.	Stück/VPE	€/Stück	MG
80	40	84	2,5	41,5	30/10 PKW	010871950	50	181,00	LI
100	40	104	2,5	41,5	30/10 PKW	010871955	50	189,60	
125	40	129	2,5	41,5	30/10 PKW	010871960	50	292,40	
100	60	104	2,5	59	30/10 PKW	010871235	50	261,10	
125	60	129	2,5	59	30/10 PKW	010871240	25	370,10	

> Verkürzte Roste auftragsbezogen lieferbar. 30% Aufschlag auf den Preis der entsprechenden Normgröße.

MONTAGESETS

> Befestigung passend für alle MEA GFK-Lichtschächte/
Zwischenelemente/Aufsätze



010865960



010865980



010865950

Montagesets, begehbar

Bezeichnung	Artikelnr.	Stück/VPE	€/Stück	MG
Ohne Dämmung	010865960	20	16,30	LI
Für Dämmung bis 8 cm (grün)	010865965	20	31,30	
Für Dämmung bis 12 cm (gelb)	010865970	20	35,80	
Für Dämmung bis 16 cm (rot)	010865975	20	53,30	
Für Dämmung bis 30 cm (transparent)	010865980	10	83,50	
Für Dämmung auf Beton bis 20 cm (transparent)	010865926	20	72,30	

Montagesets, PKW-befahrbar

Bezeichnung	Artikelnr.	Stück/VPE	€/Stück	MG
Ohne Dämmung	010865960	20	16,30	LI
Für Dämmung bis 8 cm (grün)	010865965	20	31,30	
Für Dämmung bis 12 cm (gelb)	010865970	20	35,80	
Für Dämmung bis 16 cm (rot)	010865975	20	53,30	

Montagesets für AQUA-Montage

Bezeichnung	Artikelnr.	Stück/VPE	€/Stück	MG
Für MEAMULTINORM 3-IN-1 bis Größe 100 x 100 cm: inkl. 2 Kartuschen Kleb- und Dichtstoff MEAAQUA	010865950	10	258,50	LI
Für MEAMULTINORM 3-IN-1 ab Größe 100 x 130 cm: inkl. 3 Kartuschen Kleb- und Dichtstoff MEAAQUA	010865930	10	364,20	
Kleb- und Dichtstoff MEAAQUA einzeln	051304769	12	106,80	
Rostabhebesicherung für Lichtschächte MEAMAX AQUA und MEAMULTINORM 3-in-1	010868101	1	15,10	

> **SCHNELLER MONTIEREN MIT MEAFIX**

Wärmebrückenfreie Lichtschachtmontage: Montagedämmplatte MEAFIX ISO

Wärmebrückenfreie und druckwasserdichte Lichtschachtmontage: Montagedämmplatte MEAFIX PRO

Dämmstärken 10, 12, 14, 16, 18 und 20 cm. → Seite 73



AUFSÄTZE

- > Max. Nutzhöhe pro Aufsatz: 33 cm
- > Höhenausgleich für den ersten Aufsatz über dem Lichtschacht: 8 – 33 cm
- > Je Aufsatz ein zur Dämmstärke passendes Montageset bestellen
- > Die Montage von Aufsätzen ist auf geeigneter Dämmung bis zu 16 cm PKW-befahrbar möglich



MEA Empfehlung bei der Verwendung von Aufsätzen:

Einlage eines Aussteifungsrahmens in jede freie Rostauflage zur Stabilisierung

- > Bei Verwendung von mehr als einem Aufsatz pro Lichtschacht sind Aussteifungsrahmen zwingend erforderlich

Aufsätze (Verwendung bis 3 Stück)

Für Lichtschacht-Breite in cm	Für Lichtschacht-Tiefe in cm	Höhe in cm	Artikelnr.	Stück/VPE	€/Stück	MG
80	40	35	010865855	50	121,60	LI
100	40	35	010865839	50	125,90	
125	40	35	010865847	50	161,30	
100	60	35	010865840	22	161,30	
125	60	35	010865844	28	192,70	
150	60	35	010865850	30	475,80	

Aufsätze, verstärkt (Verwendung ab 4 Stück)

Für Lichtschacht-Breite in cm	Für Lichtschacht-Tiefe in cm	Höhe in cm	Artikelnr.	Stück/VPE	€/Stück	MG
100	40	35	010865863	50	177,50	LI
125	40	35	010865867	50	207,40	
100	60	35	010865632	22	202,80	
125	60	35	010865636	28	250,20	

AUSSTEIFUNGSRAHMEN



Für Lichtschacht-Breite in cm	Für Lichtschacht-Tiefe in cm	Artikelnr.	Stück/VPE	€/Stück	MG
80	40	010861965	1	67,10	LI
100	40	010861970	1	69,90	
125	40	010861975	1	75,00	
100	60	010861972	1	72,50	
125	60	010861977	1	77,00	
150	60	010861980	1	100,50	

ZUBEHÖR FÜR AUFSÄTZE



Bezeichnung	Artikelnr.	Stück/VPE	€/Stück	MG
Sicherungsketten für Aufsätze (2 Stück), 35 cm	010865990	20	9,70	LI

ENTWÄSSERUNG MIT MEASTOP PRO

- > Erste Rückstausicherung mit bauaufsichtlicher Zulassung durch das Deutsche Institut für Bautechnik DIBt, Berlin
- > Zur Verwendung in MEA Lichtschächten aus GFK oder Beton zur Ableitung von Niederschlagswasser gemäß DIN 1986-100
- > Kann zusätzliche Rückstauverschlüsse nach DIN EN 13564 ersetzen



010866065

Bezeichnung	Artikelnr.	Stück/ VPE	€/ Stück	MG
Set MEASTOP PRO (Grundkörper DN100, Rückstausicherung, Schraubflansch und Schmutzsieb)	010866065	1	226,60	LI
Entwässerungsanschluss MEASTOP PRO (Grundkörper DN100, Schraubflansch und Schmutzsieb)	010866070	1	71,30	
Rückstausicherung MEASTOP PRO inkl. Geruchssperre (nachrüstbar)	010866075	1	156,40	
MEASTOP PRO Verschluss (nachträglich)	010864024	1	40,60	

SONSTIGE ENTWÄSSERUNG



010864034



010864019



010864050



010864024



010866030

Bezeichnung	Artikelnr.	Stück/ VPE	€/ Stück	MG
Entwässerungsanschluss inkl. Geruchssperre Ø 80 mm, DN75, Weiß, mit Schmutzsieb (nicht AQUA)	010864034	1	42,70	LI
Entwässerungsanschluss Ø 80 mm, DN75, Weiß, mit Schmutzsieb (nicht AQUA)	010864019	1	34,80	
Verschlussstück für Entwässerungsanschluss Ø 80 mm (zur Nachrüstung)	010864050	30	87,10	
MEASTOP PRO Verschluss , einzeln	010864024	1	40,60	
HT-Übergangsstück DN 100x75	010866030	1	11,40	
Verschlussplatte (aus GFK, zum Verschluss der Entwässerungsöffnung Ø 80 mm)	010876260	1	15,10	

SONSTIGES ZUBEHÖR



010865880



010865905



010866007



010866005

Bezeichnung	Artikelnr.	Stück/ VPE	€/ Stück	MG
Montageset für Aufsätze (bauseits gekürzt) (zusätzlich zum Montageset für den Lichtschacht), Querschnitt siehe Seite 108	010865880	1	34,10	LI
Rostabhebesicherung (2 Stück Bügel, Dübel und Schrauben)	010865905	30	8,20	
Rostabhebesicherung für Notausstieg (2 Stück)	010866007	1	14,80	
Notausstiegsleiter für Lichtschacht 150 x 120 x 60 cm	010866005	1	485,70	
Lichtschacht-Spachtelmasse (Polyester-Feinspachtel, 500g-Dose)	010866660	1	34,00	
Lichtschacht-Reparaturset (Polyester-Feinspachtel, 500g-Dose, Schmirgelpapier, Glasfasermatte (20 x 20))	051306339	1	59,60	

GFK-LICHTSCHACHT MEAMULTINORM

TIEFE 70 CM, BEGEHBAR / PKW-BEFAHRBAR

LICHTSCHACHTKÖRPER

- > Aus weißem, glasfaserverstärktem Polyester (UP-GF)
- > Mit Entwässerungsöffnung in Segmentform für weißen Entwässerungsanschluss



Lichtschachtkörper begehbar

Breite in cm	Höhe in cm	Tiefe in cm	Maximale Anzahl Aufsätze	Artikelnr.	Stück/VPE	€/Stück	MG
100	100	70	5	051302791	30	242,90	LI
125	100	70	5	051302792	30	360,00	
150 ¹⁾	100	70	1	051301114	25	709,90	
150 ¹⁾	150	70	1	051301115	15	1.094,40	
200 ¹⁾	100	70	1 ²⁾	010865555	10	1.467,50	
200 ¹⁾	150	70	1 ²⁾	010865565	10	2.155,70	

> ¹⁾ Bei diesen Lichtschächten wird das Montageset begehbar (siehe Seite 115) immer 2x benötigt!

²⁾ Siehe PVC-Aufsatz MEAFLEX siehe Seite 118

Lichtschachtkörper PKW-befahrbar

Breite in cm	Höhe in cm	Tiefe in cm	Maximale Anzahl Aufsätze	Artikelnr.	Stück/VPE	€/Stück	MG
100	100	70	5	051302791	30	242,90	LI
125	100	70	5	051302792	30	360,00	

GITTERROSTE



Masche 30/10



Masche 30/30

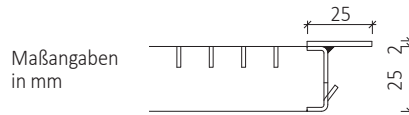


Streckmetall

Gitterroste begehbar Belastbarkeit für die Gesamtkonstruktion: 1,5 kN (Punktlast)

Für Lichtschacht-Breite in cm	Für Lichtschacht-Tiefe in cm	Breite in cm	Höhe in cm	Tiefe in cm	Rostart	Artikelnr.	Stück/VPE	€/Stück	MG
100	70	111,9	2	69	Masche 30/10	051302957	50	188,70	LI
100	70	111,9	2	69	Masche 30/30	051302959	50	115,10	
100	70	111,9	2,5	69	Streckmetall	051302955	40	115,10	
125	70	136,2	2	69	Masche 30/10	051302958	50	225,40	
125	70	136,2	2	69	Masche 30/30	051302960	50	157,80	
125	70	136,2	2,5	69	Streckmetall	051302956	40	157,80	
150	70	165,2	2	69	Masche 30/10	051300053	50	485,80	
150	70	165,2	2	69	Masche 30/30	051300054	50	381,80	
150	70	165,2	2,5	69	Streckmetall	051300051	40	381,80	
200	70	212,4	2	69	Masche 30/10	010861937	50	491,80	
200	70	212,4	2	69	Masche 30/30	010861544	50	390,20	
200	70	212,4	2,5	69	Streckmetall	010861554	50	390,20	

> Verkürzte Roste auftragsbezogen lieferbar. 30% Aufschlag auf den Preis der entsprechenden Normgröße.




Masche 30/10 mit Kantenschutz, PKW-befahrbar

Gitterroste PKW-befahrbar Belastbarkeit der Gesamtkonstruktion 5,0 kN (Punktlast), max. 16 cm Dämmung

Für Lichtschacht-Breite in cm	Für Lichtschacht-Tiefe in cm	Breite in cm	Höhe in cm	Tiefe in cm	Rostart	Artikelnr.	Stück/VPE	€/Stück	MG
100	70	111,9	2,5	69	30/10 PKW	051313990	40	336,80	LI
125	70	136,2	2,5	69	30/10 PKW	051313995	40	463,30	

MONTAGESETS

> Befestigung passend für alle MEA GFK-Lichtschächte/Zwischenelemente/Aufsätze



010865960



010865980

Montagesets, begehbar

Bezeichnung	Artikelnr.	Stück/VPE	€/Stück	MG
Ohne Dämmung	010865960	20	16,30	LI
Für Dämmung bis 8 cm (grün)	010865965	20	31,30	
Für Dämmung bis 12 cm (gelb)	010865970	20	35,80	
Für Dämmung bis 16 cm (rot)	010865975	20	53,30	
Für Dämmung bis 30 cm (transparent)	010865980	10	83,50	
Für Dämmung auf Beton bis 20 cm (transparent)	010865926	20	72,30	

Montagesets, PKW-befahrbar

Bezeichnung	Artikelnr.	Stück/VPE	€/Stück	MG
Ohne Dämmung	010865960	20	16,30	LI
Für Dämmung bis 8 cm (grün)	010865965	20	31,30	
Für Dämmung bis 12 cm (gelb)	010865970	20	35,80	
Für Dämmung bis 16 cm (rot)	010865975	20	53,30	

GFK-LICHTSCHACHT MEAMULTINORM ZUBEHÖR

AUFSÄTZE BEGEHBAR / PKW-BEFAHRBAR

- > Max. Nutzhöhe pro Aufsatz: 33 / 52 cm
- > Höhenausgleich für den ersten Aufsatz über dem Lichtschacht (Breite 100 cm und 125 cm)
8 – 33 cm bzw. 12,5- 52 cm (bei Lichtschacht-Breite 150 cm)
- > Je Aufsatz ein zur Dämmstärke passendes Montageset bestellen
- > **MEA Empfehlung bei der Verwendung von Aufsätzen:**
Einlage eines Aussteifungsrahmens in jede freie Rostauflage zur Stabilisierung
- > **Bei Verwendung von mehr als einem Aufsatz pro Lichtschacht sind Aussteifungsrahmen zwingend erforderlich**



Für Lichtschacht-Breite in cm	Für Lichtschacht-Tiefe in cm	Höhe in cm	Artikelnr.	Stück/ VPE	€/ Stück	MG
100	70	35	051302793	50	179,20	LI
125	70	35	051302794	88	207,40	
150	70	54	051301116	20	558,10	

AUSSTEIFUNGSRAHMEN



Für Lichtschacht-Breite in cm	Für Lichtschacht-Tiefe in cm	Artikelnr.	Stück/ VPE	€/ Stück	MG
100	70	051303577	1	75,60	LI
125	70	051303578	1	80,20	
150	70	051300771	1	89,10	

ZUBEHÖR FÜR AUFSÄTZE



Bezeichnung	Artikelnr.	Stück/ VPE	€/ Stück	MG
Sicherungsketten für Aufsätze (2 Stück), 35 cm	010865990	20	9,70	LI

ENTWÄSSERUNG



010865908



010866033

Bezeichnung	Artikelnr.	Stück/ VPE	€/Stück	MG
Entwässerungsanschluss , Weiß, (Segmentform) mit Schmutzsieb und Adapter für Anschluss Ø 100, 80, 70, 60 mm (nicht AQUA)	010865908	30	34,80	LI
Geruchssperre MEASTOP , Weiß, inkl. Entwässerungsanschluss, Schmutzsieb und Adapter für Anschluss Ø 100, 80, 70, 60 mm (nicht AQUA)	010866033	1	42,70	

SONSTIGES ZUBEHÖR



010865905

Bezeichnung	Artikelnr.	Stück/ VPE	€/Stück	MG
Montageset für Aufsätze (bauseits gekürzt) (zusätzlich zum Montageset für den Lichtschacht), Querschnitt siehe Seite 108	010865880	1	34,10	LI
Rostabhebesicherung (2 Stück Bügel, Dübel und Schrauben)	010865905	30	8,20	
Lichtschacht-Spachtelmasse (Polyester-Feinspachtel, 500g-Dose)	010866660	1	34,00	
Lichtschacht-Reparaturset (500g-Dose, Schmirgelpapier, Glasfasermatte (20 x 20))	051306339	1	59,60	

GFK LICHTSCHACHT MEAMAX / MEAMULTINORM

PVC-AUFSATZ MEAFLEX

PVC AUFSÄTZE MEAFLEX

- > Aus PVC, inkl. vormontierter PVC Zarge, ab Breite 125 cm mit Mittelsteg
- > Gesamthöhe 33 cm. Bauseits bis Breite 100 cm auf 8 cm kürzbar. Ab 125 cm auf 15 cm kürzbar. Schrägzuschnitt (auch in gewünschtem Gefälle, max. 5°)
- > Zum Einsatz bei 4-seitiger Umpflasterung im begehbaren Bereich (z. B. Terrasse)
- > Übereinander stapelbar (max. 3 Stück)
- > Die Befestigung erfolgt schraublos
- > Auch wasserdicht ausführbar
- > Optional kann der MEAFLEX-Aufsatz mit dem Montagekleber MEABOND (Artikelnr. 016638894) befestigt werden



Für Lichtschacht-Breite in cm	Für Lichtschacht-Tiefe in cm	Höhe in cm	Artikelnr.	Stück/ VPE	€/ Stück	MG
80	40	30	010878860	10	294,30	LI
100	40	30	010878865	12	340,10	
125	40	30	010878870	12	423,90	
100	60	30	010878875	12	380,30	
125	60	30	010878880	10	437,60	
150	60	30	010878890	7	494,90	
100	70	30	010878840	12	402,00	
125	70	30	010878844	10	459,40	
150	70	30	010878885	7	494,90	
200	70	30	010878895	5	650,90	

> Sondermaße möglich; für max. Lichtschacht-Breite 200 cm, max. Nutzhöhe 40 cm (Anzahl max. 1 Stück).

GITTERROSTE



Masche 30/10



Masche 30/30



Streckmetall

Für PVC-Aufsatz MEAFLEX Breite in cm	Für PVC-Aufsatz MEAFLEX Tiefe in cm	Breite in cm	Höhe in cm	Tiefe in cm	Rostart	Artikelnr.	Stück/VPE	€/Stück	MG
80	40	84,3	2,5	42	Masche 30/10	010861005	1	102,30	LI
80	40	84,3	2,5	42	Masche 30/30	010861010	1	71,10	
80	40	84,3	2,5	42	Streckmetall	010861015	1	80,30	
100	40	104,3	2,5	42	Masche 30/10	010861020	1	136,50	
100	40	104,3	2,5	42	Masche 30/30	010861025	1	94,80	
100	40	104,3	2,5	42	Streckmetall	010861030	1	107,20	
125	40	129,3	2,5	42	Masche 30/10	010861035	1	169,20	
125	40	129,3	2,5	42	Masche 30/30	010861040	1	117,60	
125	40	129,3	2,5	42	Streckmetall	010861045	1	132,90	
100	60	104,3	2,5	59,5	Masche 30/10	010861050	1	193,30	
100	60	104,3	2,5	59,5	Masche 30/30	010861055	1	134,40	
100	60	104,3	2,5	59,5	Streckmetall	010861060	1	151,80	
125	60	129,3	2,5	59,5	Masche 30/10	010861065	1	239,70	
125	60	129,3	2,5	59,5	Masche 30/30	010861070	1	166,60	
125	60	129,3	2,5	59,5	Streckmetall	010861075	1	188,20	
150	60	153,8	2,5	60	Masche 30/10	010868847	1	287,50	
150	60	153,8	2,5	60	Masche 30/30	010868843	1	199,80	
150	60	153,8	2,5	60	Streckmetall	010868851	1	225,70	
100	70	111,5	2,5	71	Masche 30/10	010868845	1	237,50	
100	70	111,5	2,5	71	Masche 30/30	010868841	1	165,00	
100	70	111,5	2,5	71	Streckmetall	010868849	1	186,50	
125	70	136,5	2,5	71	Masche 30/10	010868846	1	290,80	
125	70	136,5	2,5	71	Masche 30/30	010868842	1	202,00	
125	70	136,5	2,5	71	Streckmetall	010868850	1	228,30	
150	70	165,5	2,5	70,5	Masche 30/10	010868890	1	350,00	
150	70	165,5	2,5	70,5	Masche 30/30	010868891	1	243,20	
150	70	165,5	2,5	70,5	Streckmetall	010868892	1	274,80	
200 ¹⁾	70	213,3	2,5	70	Masche 30/10	010861080	1	513,00	
200 ¹⁾	70	213,3	2,5	70	Masche 30/30	010861085	1	356,50	
200 ¹⁾	70	213,3	2,5	70	Streckmetall	010861090	1	402,80	

> ¹⁾ 2-teiliger Gitterrost

ZUBEHÖR



Bezeichnung	Artikelnr.	Stück/VPE	€/Stück	MG
Montagekleber MEABOND weiß, 290 ml	016638894	20	20,90	LN

MEA Lichtschacht-Abdeckungen bieten neben einer ansprechenden Optik für jeden Einsatzzweck den optimalen Schutz.

- > Schutz vor eindringendem Niederschlagswasser
- > Aus qualitativ hochwertigen und witterungsbeständigen Materialien
- > Einfach in der Handhabung und Anwendung

SCHUTZ VOR SCHMUTZ



> Seite 122

Schutzgitter MEATOP – Passt auf fast alles

Das hochwertige Edelstahlgewebe im edlen Aluminiumrahmen schützt effektiv vor Laub und Kleintieren im Lichtschacht.

- > Passend für alle Lichtschachtroste bis zu einer Größe von 115 x 60 cm
- > Einfache, dauerhafte und stabile Befestigung auf dem Lichtschachtrost
- > Optionale Bürste für perfekten Wandanschluss erhältlich



> Seite 122

Auflage MEACOVER – Schutz mit integrierter Belüftung

Eine strukturierte, lichtdurchlässige und UV-beständige Polycarbonateinlage mit integriertem Belüftungsgitter schützt den Lichtschacht vor Laub, Kleintieren und Schmutz.

- > Optionaler Aufsatz für Schutz vor Regen bei gleichzeitigem Luftaustausch
- > Flächenbündiger Aluminiumrahmen verhindert das Anstauen von Regenwasser und fördert das schnelle Abtrocknen der Oberfläche



> Seite 123

Glasabdeckung MEACAPE – Schutz vor Wasser

Schutz vor Schlagregen und Fassadenwasser ohne Lichtverlust im Keller – das ermöglicht diese klappbare Schrägabdeckung aus 4 mm starkem Einscheiben-Sicherheitsglas.

- > Leicht zu reinigen, Schrägabdeckung kann zur Reinigung seitlich aus dem Profil geschoben werden
- > Hochwertiges Aluminium-Wand-Profil

Alle Produkte in diesem Abschnitt	
Schutzgitter MEATOP	122
Auflage MEACOVER	122
Glasabdeckung MEACAPE	123



Schutzgitter MEATOP, Auflage MEACOVER (mit Belüftungsaufsatz) und Glasabdeckung MEACAPE, jeweils auf GFK-Lichtschacht MEAMAX

SCHUTZGITTER MEATOP

- > Passend für alle Lichtschachtroste (Größe bis 115 cm x 60 cm)
- > Verpackungsinhalt MEATOP Schutzgitter: 2 x Aluminiumprofile (Länge 108 cm), 2 x Aluminiumprofile (Länge 53 cm), 4 x Eckverbinder, 1 x stabiles Edeltahlgewebe, 6 x Schrauben inkl. Muttern und Beilagsscheiben, 6 x Befestigungswinkel
- > Begehbar



010868560


010868575

Bezeichnung	Artikelnr.	Stück/VPE	€/Stück	MG
Schutzgitter MEATOP	010868560	1	80,00	LT
Abschlussprofil mit Bürste für sauberen Anschluss zur Hauswand, Länge 118 cm	010868575	1	16,70	

> Lieferzeit auf Anfrage

AUFLAGE MEACOVER

- > Optionaler Aufsatz für Schutz vor Regen bei gleichzeitigem Luftaustausch
- > Mit integriertem Belüftungsgitter aus V2A-Edeltahlgewebe
- > Rahmen verhindert das Anstauen von Regenwasser und fördert das schnelle Abtrocknen der Oberfläche
- > Lichtschachtabdeckung aus UV-beständigem Polycarbonat mit flächenbündigem Aluminiumrahmen
- > Zur nachträglichen Montage geeignet
- > Begehbar



MEACOVER

Für Lichtschacht-Breite in cm	Für Lichtschacht-Tiefe in cm	Breite in cm	Tiefe in cm	Artikelnr.	Stück/VPE	€/Stück	MG
80	40	86	43	010868390	1	361,50	LT
100	40	106	43	010868391	1	414,20	
125	40	131	43	010868392	1	432,50	
100	60	106	60,5	010868393	1	432,50	
125	60	131	60,5	010868394	1	450,00	
100	70	114	70,5	010868395	1	432,50	
125	70	138,2	70,5	010868396	1	468,20	

> Sondergrößen auf Anfrage.



Lüftungsaufsatz

Für Auflagen-Breite in cm	Für Auflagen-Tiefe in cm	Artikelnr.	Stück/VPE	€/Stück	MG
86	43	010868397	1	244,10	LT
106	43+60,5	010868398	1	269,10	
131	43+60,5	010868399	1	316,60	
114	70,5	010868401	1	269,10	
138,2	70,5	010868403	1	316,60	

> Sondergrößen auf Anfrage.

GLASABDECKUNG MEACAPE

- > Lichtschacht-Glasabdeckung aus 4 mm Einscheiben-Sicherheitsglas (ESG)
- > Inkl. Befestigungsmaterial; Befestigung mittels Aluminium-Profil an der Wand
- > Nicht begehbar



Glasabdeckung

Für Lichtschacht-Breite in cm	Für Lichtschacht-Tiefe in cm	Breite in cm	Tiefe in cm	Artikelnr.	Stück/VPE	€/Stück	MG
80	40	97,5	54	010868355	20	117,70	LT
100	40	117,5	54	010868360	20	121,00	
125	40	142,5	54	010868365	20	128,20	
100	60	117,5	76	010868370	20	133,90	
125	60	142,5	76	010868375	20	161,30	

> Sondergrößen auf Anfrage.

Montagesets

Bezeichnung	Artikelnr.	Stück/VPE	€/Stück	MG
Montageset, ohne Dämmung (bei Glasabdeckung bereits enthalten)	010868380	1	18,40	LT
Montageset, ab 8 cm Dämmstärke	010868385	1	20,50	



> INFOS & DOWNLOADS

Jederzeit auf der Gitterroste und Abdeckungen Produktseite unter mea-group.com

MEA LÜFTUNGSSCHACHT

DER BRINGT VIEL LUFT NACH UNTEN

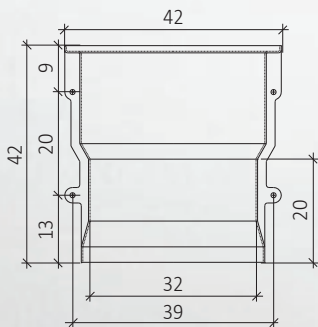
Für Be- und Entlüftungsöffnungen unterhalb der Geländeoberfläche, z. B. Heizräume, Abluft für Wäschetrockner

Bis zu 7 Stück übereinander montierbar

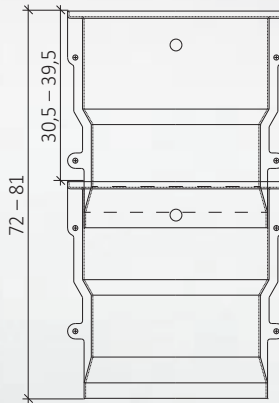
Wärmebrückenfrei montierbar bei der Verwendung einer MEAFIX ISO / MEAFIX PRO Montagedämmplatte



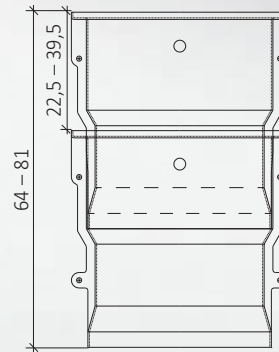
Lüftungsschacht aus weißem (ähnlich RAL 9016 Verkehrsweiß), glasfaserverstärktem Kunststoff (GFK)



Abmessungen Lüftungsschacht (in cm)



Verstellbereich bei Aufsatz mit Befestigungsösen

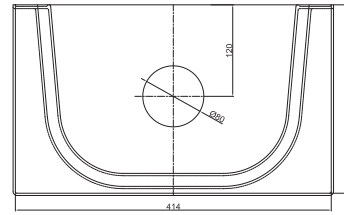


Verstellbereich bei Aufsatz mit abgeschnittenen Befestigungsösen

Fenster
Montagedämmplatten
GFK-Lichtschächte
Beton-Lichtschächte
Kellerlüfter
Rohrdurchführungen
Fußabstreifer
Entwässerung

LÜFTUNGSSCHACHTKÖRPER

- > Aus weißem, glasfaserverstärktem Polyester (UP-GF)
- > Bis zu 7 Stück übereinander montierbar



051302531



051302528

Bezeichnung	Breite in cm	Höhe in cm	Tiefe in cm	Artikelnr.	Stück/VPE	€/Stück	MG
Ohne Boden	42	42	25	051302528	80	73,10	LI
Mit Boden	42	42	25	051302530	80	125,10	
Mit Boden und Entwässerungsöffnung Ø 80 mm	42	42	25	051302531	80	110,10	

GITTERROSTE



Masche 30/10



Masche 30/30



Streckmetall

Gitterroste begehbar Belastbarkeit für die Gesamtkonstruktion 1,5 kN (Punktlast)

Breite in cm	Tiefe in cm	Rostart	Artikelnr.	Stück/VPE	€/Stück	MG
41	24,3	Masche 30/10	051302897	300	77,40	LI
41	24,3	Masche 30/30	051302529	300	63,00	
41	24,3	Streckmetall	051302898	300	63,00	

MONTAGESETS



051129103




010865980

Bezeichnung	Artikelnr.	Stück/VPE	€/Stück	MG
Ohne Dämmung	051129103	40	5,10	LI
Für Dämmung bis 8 cm (grün)	010865965	20	31,30	
Für Dämmung bis 12 cm (gelb)	010865970	20	35,80	
Für Dämmung bis 16 cm (rot)	010865975	20	53,30	
Für Dämmung bis 30 cm (transparent)	010865980	10	83,50	
Für Dämmung auf Beton bis 20 cm (transparent)	010865926	20	72,30	



INFOS & DOWNLOADS

Jederzeit auf der MEA Lüftungsschacht Produktseite unter mea-group.com



Dank ihrer hohen Druckfestigkeit sind unsere Beton-Lichtschächte MEAVECTOR vielseitig einsetzbar.

Beton-Lichtschächte sind:

- > Extrem druckfest
- > Geeignet für raue Baustellenanforderungen
- > Wegen ihrer Grundstoffe aus Zement, Sand und Wasser für ökologisches Bauen geeignet
- > In vielen Breiten und Größen erhältlich, Sonderanfertigungen sind möglich: Breite bis 350 cm, Höhe bis 900 cm (abhängig von Breite/Höhe/Tiefe und Gewicht), mit und ohne Boden

MEAVECTOR

MEAVECTOR

VIELSEITIG UND HART IM NEHMEN



> Ab Seite 128

MEAVECTOR – für die Ewigkeit entwickelt

Diese Lichtschächte halten permanent hohem Erddruck stand. Heller Sichtbeton stellt sicher, dass viel Licht in den Kellerraum fällt.

- > PKW-befahrbar
- > LKW-befahrbar auf Anfrage
- > Umfassendes Größensortiment
- > Aufsätze möglich
- > Stapelbar

> Ab Seite 166


MEAVECTOR AQUA / AQUA PLUS – wasserdicht

Alles, was den Standard MEAVECTOR ausmacht, und noch mehr: Sie sind wasserdicht montierbar. Der AQUA PLUS ist zusätzlich mit einem umlaufenden Abstandshalter aus wärmedämmendem Material versehen.

- > Mit werkseitig angebrachter Dichtung (Butylband mit integriertem Kompressionsprotektor)
- > Mit integriertem Entwässerungsanschluss DN100, zugelassene Rückstausicherung nachrüstbar
- > Von Kiwa Bautest geprüft

Alle Produkte in diesem Abschnitt

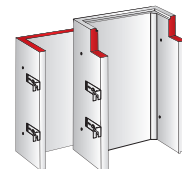

MEAVECTOR mit/ohne Boden	128
Aufsätze & Hinterfüllplatten	147
MEAVECTOR Individual	164
MEAVECTOR AQUA	166
MEAVECTOR AQUA PLUS	184
MEA Wärmepumpen Sockel	213
Pumpensumpf	214



Aufsätze (Beton, Kunststoff, Stahl)



Hinterfüllplatten



MEAVECTOR Individual



Pumpensumpf

SCHNELLMONTAGE MEAVECTOR DURCH DÄMMUNGSÜBERBRÜCKUNG (siehe Seite 146)



Schwerlastdübel bis zur Hälfte in Betonwand einschlagen



Einschlagen des Befestigungselements



Einhängen des Lichtschachts an die Dübel



Anschließend alle Muttern wechselseitig vollständig festziehen

> Vorteil: Dämmung im Bereich des Haltewinkels muss nicht ausgeschnitten werden! → Seite 146

FRACHTKOSTEN UND ENTLADUNG

Service	Kosten
Frachtkosten pro Anfahrt bis 100 Entfernungskilometer ab Werk in Alling PLZ 82239 ¹⁾	100,00 €
Frachtkosten pro Anfahrt bis 200 Entfernungskilometer ab Werk in Alling PLZ 82239 ¹⁾	215,00 €
Frachtkosten pro Anfahrt ab 200 Entfernungskilometer ab Werk in Alling PLZ 82239 ¹⁾	auf Anfrage
Kranentladung pro Hub	auf Anfrage
Nicht getauschte Europaletten	21,50 €/Stück

¹⁾ Angabe von Ansprechpartner und Telefonnummer notwendig
Bei Kombination von mehreren Services addieren sich die jeweiligen Beträge

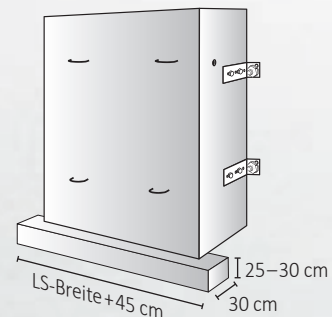
Die Entladung erfolgt bauseits. Geeignete Abladehilfen sind bereitzustellen! Bitte teilen Sie uns zu beachtende Einschränkungen bei der Zufahrt bzw. Entladung vorab mit. Weitere Details zu Frachtkosten und Entladung entnehmen Sie bitte → Seite 5.

> Kranseilsicherungsbolzen zum sicheren Anheben und Montieren optional erhältlich. → Seite 146

STREIFENFUNDAMENT

Notwendig:

- > Bei 1 Meter Wandabstand
- > Bei Mauerwerk
- > Ab Dämmstärke 20 cm (ab 14 cm bei PKW-befahrbar)
- > Ab 2 Tonnen Gesamtgewicht
- > Bei LKW-Befahrung



MEAVECTOR



Online-Bestellformular

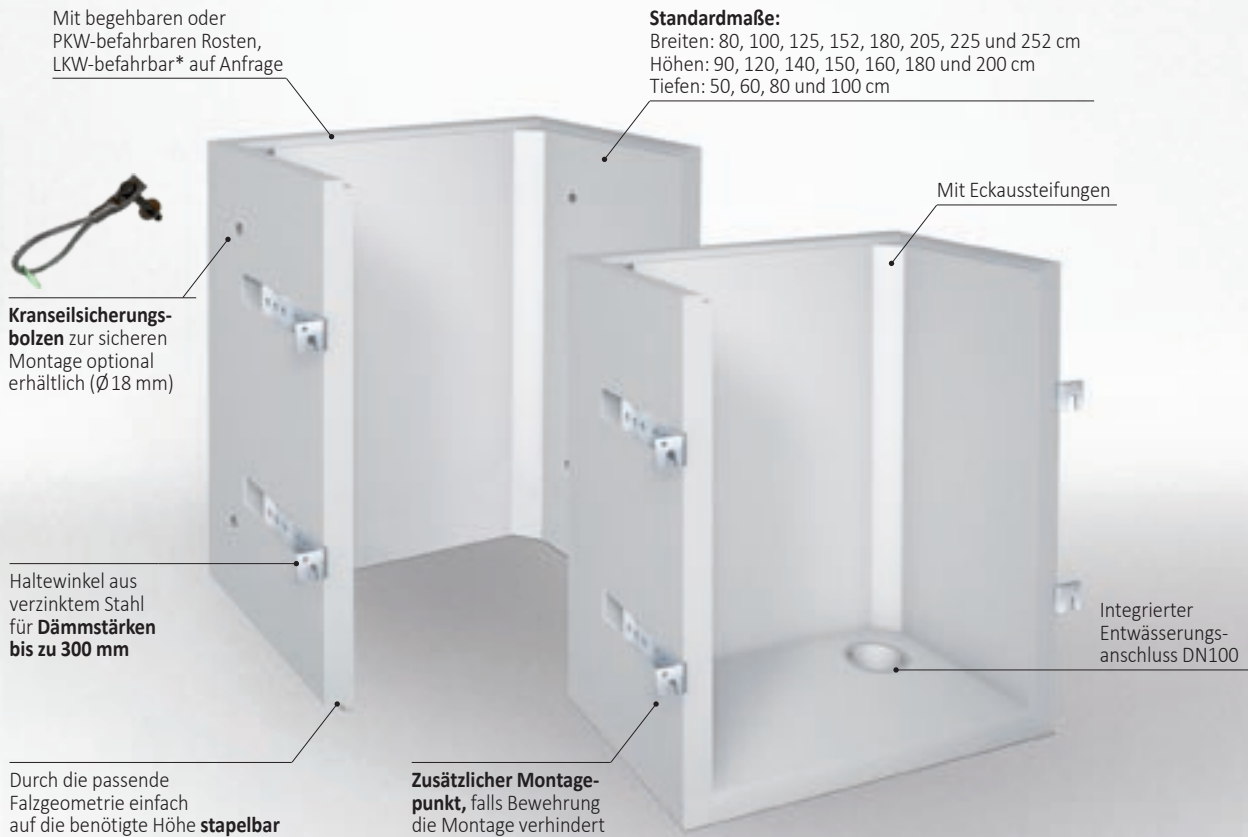
> INFOS & DOWNLOADS

Jederzeit auf der MEAVECTOR Produktseite unter mea-group.com

Beton-Lichtschacht anfragen: www.mea-group.com/de/de/meavector-bestellformular/

Fenster
Montagedämmplatten
GFK-Lichtschächte
Beton-Lichtschächte
Kellerlüfter
Rohrdurchführungen
Fußabstreifer
Entwässerung

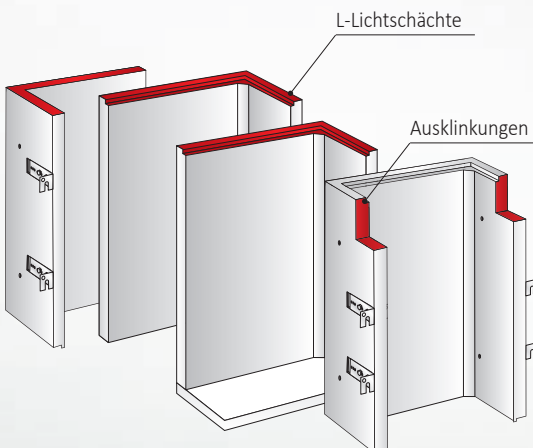
MEHR STABILITÄT, MEHR LICHT, MEHR FLEXIBILITÄT



*LKW-befahrbare Lichtschächte sind ohne Falz, bitte die Erhöhung durch die Zarge berücksichtigen

> MEASTOP PRO

Die erste Rückstausicherung mit bauaufsichtlicher Zulassung durch das Deutsche Institut für Bautechnik DIBt, Berlin, für die Verwendung in MEA Lichtschächten aus Kunststoff oder Beton zur Ableitung von Niederschlagswasser gemäß DIN 1986-100. Der MEASTOP PRO kann zusätzliche Rückstauverschlüsse nach DIN EN 13564 ersetzen. → Seite 161



> MEAVECTOR INDIVIDUAL

Besondere Flexibilität auf Maß
Jedes Bauvorhaben ist anders und nicht immer passt ein Standardmaß. Daher gibt es den Beton-Lichtschacht MEAVECTOR INDIVIDUAL, der kundenspezifisch mit nahezu beliebigen Anpassungen konfigurierbar ist: einschenklig, mit Ausklinkung, in L-Form oder einfach anders als die anderen. Aber immer mit der gleichen Verlässlichkeit.
→ Seite 164

BETON-LICHTSCHAFT MEAVECTOR

BREITE 80 CM

LICHTSCHAFTKÖRPER

- > Aus Beton, Falz innen
- > Variante mit Boden: mit integriertem Entwässerungsanschluss für DN100
- > Auftragsbezogen mit geschlossenem Boden, mit Ablauf DN50 und in anderen Abmessungen möglich
- > Alle Maße sind Innenmaße (lichte Maße)



MEAVECTOR ohne Boden MEAVECTOR mit Boden

Ohne Boden


Mit Boden

Lichte Breite in cm	Lichte Tiefe in cm	Lichte Höhe in cm	Benötigte Haltewinkel	kg/ Stück	Artikelnr.	€/ Stück	Benötigte Haltewinkel	kg/ Stück	Artikelnr.	€/ Stück	MG
80	50	90	2	395	010880165	321,00	4	530	010881148	416,00	BL
80	50	120	2	530	010880166	338,00	4	660	010881149	436,00	
80	50	140	2	620	010880167	412,00	4	750	010881150	488,00	
80	50	150	4	660	010880168	419,00	4	790	010881151	495,00	
80	50	160	4	700	010880169	426,00	4	840	010881152	502,00	
80	50	180	4	790	010880170	506,00	4	930	010881153	572,00	
80	50	200	4	880	010882386	521,00	auf Anfrage				
80	60	90	2	435	010880211	359,00	4	590	010881195	468,00	
80	60	120	2	580	010880212	380,00	4	740	010881196	492,00	
80	60	140	2	680	010880213	464,00	4	830	010881197	552,00	
80	60	150	4	720	010880214	472,00	4	880	010881198	560,00	
80	60	160	4	770	010880215	480,00	4	930	010881199	569,00	
80	60	180	4	870	010880216	571,00	4	1.020	010881200	649,00	
80	60	200	4	960	010882389	590,00	auf Anfrage				

> PRÄZISE GELÄNDEANPASSUNG


Mit dem neuen **MEASTAHLFLEX Aufsatz** für Betonlichtschächte. Stufenlos höhenverstellbar von 16,5 – 23 cm und Gefälleausgleich bis 2,5°

→ Seite 157



NEU

GITTERROSTE




Masche 30/10



Masche 30/30



Streckmetall



Masche 30/10
PKW-befahrbar

Gitterroste Standardtiefe begehbar bis 1,5 kN (Punktlast), PKW-befahrbar bis 5,0 kN (Radlast)

Für Lichtschacht-Breite in cm	Für Lichtschacht-Tiefe in cm	Breite in cm	Tiefe in cm	Rostart	Artikelnr.	Stück/VPE	€/Stück	MG
80	50	83,5	49,5	Masche 30/10	010882300	1	99,00	BL
80	50	83,5	49,5	Masche 30/30	010882319	1	75,40	
80	50	83,5	49,5	Streckmetall	010882338	1	80,90	
80	50	83,5	49,5	Masche 30/10 PKW	010892357	1	236,80	
80	60	83,5	59,5	Masche 30/10	010882301	1	122,20	
80	60	83,5	59,5	Masche 30/30	010882320	1	92,10	
80	60	83,5	59,5	Streckmetall	010882339	1	99,20	
80	60	83,5	59,5	Masche 30/10 PKW	010892358	1	282,50	

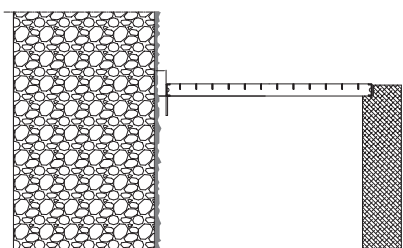
Gitterroste extra tief bei geringem Putzauftrag, Lieferzeit auf Anfrage. Begehbar bis 1,5 kN (Punktlast), PKW-befahrbar bis 5,0 kN (Radlast)

Für Lichtschacht-Breite in cm	Für Lichtschacht-Tiefe in cm	Breite in cm	Tiefe in cm	Rostart	Artikelnr.	Stück/VPE	€/Stück	MG
80	50	83,5	52	Masche 30/10	010882026	1	103,10	BL
80	50	83,5	52	Masche 30/30	010882075	1	78,20	
80	50	83,5	52	Streckmetall	010882120	1	84,10	
80	50	83,5	52	Masche 30/10 PKW	010892146	1	244,80	
80	60	83,5	62	Masche 30/10	010882034	1	126,50	
80	60	83,5	62	Masche 30/30	010882081	1	95,10	
80	60	83,5	62	Streckmetall	010882128	1	102,50	
80	60	83,5	62	Masche 30/10 PKW	010892150	1	291,10	

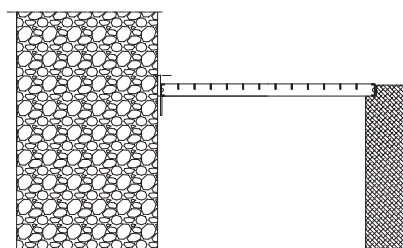
> **Verkürzte Gitterroste:** auftragsbezogen lieferbar. Weitere Sondertiefen auf Anfrage.

LKW-befahrbare Gitterroste: Wir bieten Roste für eine Radlast von 5 Tonnen (50 kN, entspricht SLW 30) und 10 Tonnen (100 kN, entspricht SLW 60) an.

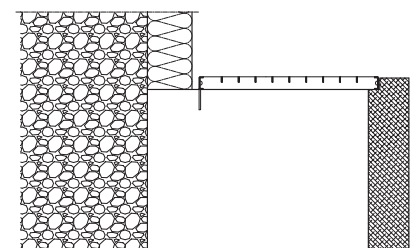
RC2- und RC3-Gitterroste: auf Anfrage erhältlich.



Standard-Rosttiefe, Wandabstand 3,0 cm



Extra tiefer Rost, Wandabstand 0,5 cm



Verkürzter Rost, z. B. bei Dämmung

BETON-LICHTSCHACHT MEAVECTOR

BREITE 100 CM

LICHTSCHACHTKÖRPER

- > Aus Beton, Falz innen
- > Variante mit Boden: mit integriertem Entwässerungsanschluss für DN100
- > Auftragsbezogen mit geschlossenem Boden, mit Ablauf DN50 und in anderen Abmessungen möglich
- > Alle Maße sind Innenmaße (lichte Maße)



MEAVECTOR ohne Boden MEAVECTOR mit Boden


Ohne Boden

Mit Boden

Lichte Breite in cm	Lichte Tiefe in cm	Lichte Höhe in cm	Benötigte Haltewinkel	kg/ Stück	Artikelnr.	€/ Stück	Benötigte Haltewinkel	kg/ Stück	Artikelnr.	€/ Stück	MG
100	50	90	2	435	010880172	360,00	4	600	010881155	476,00	BL
100	50	120	2	580	010880173	381,00	4	750	010881156	500,00	
100	50	140	2	680	010880174	466,00	4	840	010881157	561,00	
100	50	150	4	730	010880175	474,00	4	890	010881158	570,00	
100	50	160	4	780	010880176	482,00	4	940	010881159	579,00	
100	50	180	4	870	010880177	574,00	4	1.040	010881160	661,00	
100	50	200	4	970	010882385	593,00	4	1.130	010881161	680,00	
100	60	90	2	475	010880218	403,00	4	670	010881202	536,00	
100	60	120	2	640	010880219	427,00	4	830	010881203	564,00	
100	60	140	2	740	010880220	524,00	4	930	010881204	635,00	
100	60	150	4	790	010880221	533,00	4	980	010881205	645,00	
100	60	160	4	850	010880222	543,00	4	1.040	010881206	656,00	
100	60	180	4	950	010880223	648,00	4	1.140	010881207	750,00	
100	60	200	4	1.060	010880224	670,00	4	1.250	010881208	773,00	
100	80	90	4	550	010880258	458,00	4	800	010881242	616,00	
100	80	120	4	740	010880259	489,00	4	980	010881243	652,00	
100	80	140	4	860	010880260	601,00	4	1.100	010881244	735,00	
100	80	150	4	920	010880261	613,00	4	1.160	010881245	748,00	
100	80	160	4	980	010880262	625,00	4	1.230	010881246	761,00	
100	80	180	4	1.100	010880263	748,00	4	1.350	010881247	872,00	
100	80	200	4	1.220	010880264	776,00	4	1.470	010881248	901,00	
100	100	90	4	630	010880293	507,00	4	930	010881277	690,00	
100	100	120	4	840	010880294	544,00	4	1.140	010881278	733,00	
100	100	140	4	980	010880295	671,00	4	1.280	010881279	829,00	
100	100	150	4	1.050	010880296	686,00	4	1.350	010881280	845,00	
100	100	160	4	1.120	010880297	700,00	4	1.420	010881281	861,00	
100	100	180	4	1.250	010880298	841,00	4	1.550	010881282	989,00	
100	100	200	4	1.390	010880299	874,00	4	1.690	010881283	1.023,00	

> Beton-Lichtschrächte über 200 cm bis 240 cm lichter Höhe auf Anfrage möglich.

GITTERROSTE




Masche 30/10



Masche 30/30



Streckmetall



Masche 30/10
PKW-befahrbar

Gitterroste Standardtiefe begehbar bis 1,5 kN, PKW-befahrbar bis 5,0 kN

Für Lichtschacht-Breite in cm	Für Lichtschacht-Tiefe in cm	Breite in cm	Tiefe in cm	Rostart	Artikelnr.	Stück/VPE	€/Stück	MG
100	50	103,5	49,5	V2A Masche 30/10	010883994	1	344,20	BL
100	50	103,5	49,5	Masche 30/10	010882302	1	129,90	
100	50	103,5	49,5	Masche 30/30	010882321	1	99,40	
100	50	103,5	49,5	Streckmetall	010882340	1	106,50	
100	50	103,5	49,5	Masche 30/10 PKW	010892359	1	287,60	
100	60	103,5	59,5	V2A Masche 30/10	010883995	1	421,60	
100	60	103,5	59,5	Masche 30/10	010882303	1	160,00	
100	60	103,5	59,5	Masche 30/30	010882322	1	121,10	
100	60	103,5	59,5	Streckmetall	010882341	1	130,20	
100	60	103,5	59,5	Masche 30/10 PKW	010892360	1	344,20	
100	80	103,5	79,5	Masche 30/10	010882304	1	243,50	
100	80	103,5	79,5	Masche 30/30	010882323	1	181,80	
100	80	103,5	79,5	Streckmetall	010882342	1	196,30	
100	80	103,5	79,5	Masche 30/10 PKW	010892361	1	420,90	
100	100	103,5	99,5	Masche 30/10	010882305	1	300,00	
100	100	103,5	99,5	Masche 30/30	010882324	1	222,70	
100	100	103,5	99,5	Streckmetall	010882343	1	237,30	
100	100	103,5	99,5	Masche 30/10 PKW	010892362	1	536,40	

Gitterroste extra tief bei geringem Putzauftrag, Lieferzeit auf Anfrage. Begehbar bis 1,5 kN, PKW-befahrbar bis 5,0 kN

Für Lichtschacht-Breite in cm	Für Lichtschacht-Tiefe in cm	Breite in cm	Tiefe in cm	Rostart	Artikelnr.	Stück/VPE	€/Stück	MG
100	50	103,5	52	Masche 30/10	010882027	1	135,20	BL
100	50	103,5	52	Masche 30/30	010882408	1	103,00	
100	50	103,5	52	Streckmetall	010882121	1	110,50	
100	50	103,5	52	Masche 30/10 PKW	010892147	1	297,40	
100	60	103,5	62	Masche 30/10	010882035	1	165,50	
100	60	103,5	62	Masche 30/30	010882082	1	125,00	
100	60	103,5	62	Streckmetall	010882129	1	134,50	
100	60	103,5	62	Masche 30/10 PKW	010892151	1	354,70	
100	80	103,5	82	Masche 30/10	010882044	1	250,10	
100	80	103,5	82	Masche 30/30	010882090	1	186,40	
100	80	103,5	82	Streckmetall	010882136	1	201,40	
100	80	103,5	82	Masche 30/10 PKW	010892154	1	431,30	
100	100	103,5	102	Masche 30/10	010882049	1	306,60	
100	100	103,5	102	Masche 30/30	010882093	1	227,40	
100	100	103,5	102	Streckmetall	010882139	1	242,40	
100	100	103,5	102	Masche 30/10 PKW	010892158	1	547,60	

> **Verkürzte Gitterroste:** auftragsbezogen lieferbar. Weitere Sondertiefen auf Anfrage.

LKW-befahrbare Gitterroste: Wir bieten Roste für eine Radlast von 5 Tonnen (50 kN, entspricht SLW 30) und 10 Tonnen (100 kN, entspricht SLW 60) an.

RC2- und RC3-Gitterroste: auf Anfrage erhältlich.

BETON-LICHTSCHACHT MEAVECTOR

BREITE 125 CM

LICHTSCHACHTKÖRPER

- > Aus Beton, Falz innen
- > Variante mit Boden: mit integriertem Entwässerungsanschluss für DN100
- > Auftragsbezogen mit geschlossenem Boden, mit Ablauf DN50 und in anderen Abmessungen möglich
- > Alle Maße sind Innenmaße (lichte Maße)



MEAVECTOR ohne Boden MEAVECTOR mit Boden


Ohne Boden

Mit Boden

Lichte Breite in cm	Lichte Tiefe in cm	Lichte Höhe in cm	Benötigte Haltewinkel	kg/ Stück	Artikelnr.	€/ Stück	Benötigte Haltewinkel	kg/ Stück	Artikelnr.	€/ Stück	MG
125	50	90	2	490	010880179	474,00	4	690	010881163	622,00	BL
125	50	120	2	660	010880180	504,00	4	850	010881164	657,00	
125	50	140	2	760	010880181	618,00	4	960	010881165	740,00	
125	50	150	4	820	010880182	630,00	4	1.020	010881166	753,00	
125	50	160	4	870	010880183	642,00	4	1.070	010881167	765,00	
125	50	180	4	980	010880184	767,00	4	1.180	010881168	875,00	
125	50	200	4	1.090	010880185	794,00	4	1.290	010881169	903,00	
125	60	90	4	530	010880226	530,00	4	760	010881210	702,00	
125	60	120	4	710	010880227	565,00	4	940	010881211	743,00	
125	60	140	4	820	010880228	695,00	4	1.050	010881212	838,00	
125	60	150	4	880	010880229	709,00	4	1.110	010881213	852,00	
125	60	160	4	940	010880230	723,00	4	1.170	010881214	867,00	
125	60	180	4	1.060	010880231	865,00	4	1.290	010881215	994,00	
125	60	200	4	1.170	010880232	897,00	4	1.400	010881216	1.026,00	
125	80	90	4	610	010880266	602,00	4	900	010881250	809,00	
125	80	120	4	810	010880267	645,00	4	1.110	010881251	859,00	
125	80	140	4	940	010880268	796,00	4	1.240	010881252	971,00	
125	80	150	4	1.010	010880269	813,00	4	1.310	010881253	989,00	
125	80	160	4	1.070	010880270	830,00	4	1.370	010881254	1.007,00	
125	80	180	4	1.210	010880271	996,00	4	1.510	010881255	1.157,00	
125	80	200	4	1.340	010880272	1.036,00	4	1.640	010881256	1.197,00	
125	100	90	4	680	010880301	665,00	4	1.050	010881285	907,00	
125	100	120	4	910	010880302	718,00	4	1.270	010881286	967,00	
125	100	140	4	1.060	010880303	888,00	4	1.420	010881287	1.096,00	
125	100	150	4	1.130	010880304	909,00	4	1.500	010881288	1.118,00	
125	100	160	4	1.210	010880305	929,00	4	1.570	010881289	1.140,00	
125	100	180	4	1.360	010880306	1.118,00	4	1.720	010881290	1.311,00	
125	100	200	4	1.510	010880307	1.166,00	4	1.870	010881291	1.359,00	

> Beton-Lichtschächte über 200 cm bis 240 cm lichter Höhe auf Anfrage möglich.

GITTERROSTE




Masche 30/10



Masche 30/30



Streckmetall



Masche 30/10
PKW-befahrbar

Gitterroste Standardtiefe begehbar bis 1,5 kN, PKW-befahrbar bis 5,0 kN

Für Lichtschacht-Breite in cm	Für Lichtschacht-Tiefe in cm	Breite in cm	Tiefe in cm	Rostart	Artikelnr.	Stück/VPE	€/Stück	MG
125	50	128	49,5	Masche 30/10	010882306	1	164,50	BL
125	50	128	49,5	Masche 30/30	010882325	1	125,20	
125	50	128	49,5	Streckmetall	010882344	1	134,30	
125	50	128	49,5	Masche 30/10 PKW	010892363	1	355,50	
125	60	128	59,5	Masche 30/10	010882307	1	203,00	
125	60	128	59,5	Masche 30/30	010882326	1	153,00	
125	60	128	59,5	Streckmetall	010882345	1	164,70	
125	60	128	59,5	Masche 30/10 PKW	010892364	1	428,40	
125	80	128	79,5	Masche 30/10	010882308	1	310,00	
125	80	128	79,5	Masche 30/30	010882327	1	230,50	
125	80	128	79,5	Streckmetall	010882346	1	249,20	
125	80	128	79,5	Masche 30/10 PKW	010892365	1	527,90	
125	100	128	99,5	Masche 30/10	010882309	1	382,60	
125	100	128	99,5	Masche 30/30	010882328	1	283,20	
125	100	128	99,5	Streckmetall	010882347	1	302,00	
125	100	128	99,5	Masche 30/10 PKW	010892366	1	676,70	

Gitterroste extra tief bei geringem Putzauftrag, Lieferzeit auf Anfrage. Begehbar bis 1,5 kN, PKW-befahrbar bis 5,0 kN

Für Lichtschacht-Breite in cm	Für Lichtschacht-Tiefe in cm	Breite in cm	Tiefe in cm	Rostart	Artikelnr.	Stück/VPE	€/Stück	MG
125	50	128	52	Masche 30/10	010882028	1	171,20	BL
125	50	128	52	Masche 30/30	010882076	1	129,90	
125	50	128	52	Streckmetall	010882122	1	139,60	
125	50	128	52	Masche 30/10 PKW	010892148	1	368,10	
125	60	128	62	Masche 30/10	010882036	1	210,20	
125	60	128	62	Masche 30/30	010882083	1	158,10	
125	60	128	62	Streckmetall	010882130	1	170,30	
125	60	128	62	Masche 30/10 PKW	010892152	1	441,90	
125	80	128	82	Masche 30/10	010882045	1	318,50	
125	80	128	82	Masche 30/30	010882091	1	236,50	
125	80	128	82	Streckmetall	010882137	1	255,80	
125	80	128	82	Masche 30/10 PKW	010892155	1	541,20	
125	100	128	102	Masche 30/10	010882050	1	391,20	
125	100	128	102	Masche 30/30	010882094	1	289,30	
125	100	128	102	Streckmetall	010882140	1	308,60	
125	100	128	102	Masche 30/10 PKW	010892159	1	691,20	

> Verkürzte Gitterroste: auftragsbezogen lieferbar. Weitere Sondertiefen auf Anfrage.

LKW-befahrbare Gitterroste: Wir bieten Roste für eine Radlast von 5 Tonnen (50 kN, entspricht SLW 30) und 10 Tonnen (100 kN, entspricht SLW 60) an.

RC2- und RC3-Gitterroste: auf Anfrage erhältlich.

BETON-LICHTSCHACHT MEAVECTOR

BREITE 152 CM

LICHTSCHACHTKÖRPER

- > Aus Beton, Falz innen
- > Variante mit Boden: mit integriertem Entwässerungsanschluss für DN100
- > Auftragsbezogen mit geschlossenem Boden, mit Ablauf DN50 und in anderen Abmessungen möglich
- > Alle Maße sind Innenmaße (lichte Maße)



MEAVECTOR ohne Boden MEAVECTOR mit Boden


Ohne Boden

Mit Boden

Lichte Breite in cm	Lichte Tiefe in cm	Lichte Höhe in cm	Benötigte Haltewinkel	kg/ Stück	Artikelnr.	€/ Stück	Benötigte Haltewinkel	kg/ Stück	Artikelnr.	€/ Stück	MG
152	50	90	4	550	010880187	583,00	4	790	010881171	779,00	BL
152	50	120	4	730	010880188	624,00	4	970	010881172	826,00	
152	50	140	4	850	010880189	768,00	4	1.090	010881173	933,00	
152	50	150	4	910	010880190	784,00	4	1.150	010881174	950,00	
152	50	160	4	970	010880191	800,00	4	1.210	010881175	967,00	
152	50	180	4	1.090	010880192	959,00	4	1.330	010881176	1.110,00	
152	50	200	4	1.220	010880193	996,00	4	1.450	010881177	1.147,00	
152	60	90	4	590	010880234	652,00	4	860	010881218	880,00	
152	60	120	4	780	010880235	700,00	4	1.060	010881219	935,00	
152	60	140	4	910	010880236	863,00	4	1.190	010881220	1.057,00	
152	60	150	4	980	010880237	882,00	4	1.250	010881221	1.077,00	
152	60	160	4	1.040	010880238	900,00	4	1.320	010881222	1.097,00	
152	60	180	4	1.170	010880239	1.081,00	4	1.450	010881223	1.260,00	
152	60	200	4	1.300	010880240	1.124,00	4	1.580	010881224	1.304,00	
152	80	90	4	660	010880274	740,00	4	1.020	010881258	1.015,00	
152	80	120	4	880	010880275	798,00	4	1.240	010881259	1.082,00	
152	80	140	4	1.030	010880276	987,00	4	1.380	010881260	1.226,00	
152	80	150	4	1.100	010880277	1.010,00	4	1.460	010881261	1.251,00	
152	80	160	4	1.180	010880278	1.033,00	4	1.530	010881262	1.275,00	
152	80	180	4	1.320	010880279	1.243,00	4	1.680	010881263	1.466,00	
152	80	200	4	1.470	010880280	1.295,00	4	1.820	010881264	1.520,00	
152	100	90	4	740	010880309	818,00	4	1.170	010881293	1.141,00	
152	100	120	4	980	010880310	887,00	4	1.420	010881294	1.220,00	
152	100	140	4	1.150	010880311	1.100,00	4	1.580	010881295	1.386,00	
152	100	150	4	1.230	010880312	1.127,00	4	1.660	010881296	1.415,00	
152	100	160	4	1.310	010880313	1.154,00	4	1.740	010881297	1.443,00	
152	100	180	4	1.470	010880314	1.393,00	4	1.910	010881298	1.663,00	
152	100	200	4	1.640	010880315	1.455,00	4	2.070	010881299	1.727,00	

> Beton-Lichtschächte über 200 cm bis 240 cm lichter Höhe auf Anfrage möglich.

GITTERROSTE




Masche 30/10



Masche 30/30



Streckmetall



Masche 30/10
PKW-befahrbar

Gitterroste Standardtiefe begehbar bis 1,5 kN, PKW-befahrbar bis 5,0 kN

Für Lichtschacht-Breite in cm	Für Lichtschacht-Tiefe in cm	Breite in cm	Tiefe in cm	Rostart	Artikelnr.	Stück/VPE	€/Stück	MG
152	50	156	49,5	Masche 30/10	010882033	1	243,30	BL
152	50	156	49,5	Masche 30/30	010882080	1	187,70	
152	50	156	49,5	Streckmetall	010882127	1	200,60	
152	50	156	49,5	Masche 30/10 PKW	010892043	1	457,80	
152	60	156	59,5	Masche 30/10	010882310	1	298,40	
152	60	156	59,5	Masche 30/30	010882329	1	227,60	
152	60	156	59,5	Streckmetall	010882348	1	244,10	
152	60	156	59,5	Masche 30/10 PKW	010892367	1	554,50	
152	80	156	79,5	Masche 30/10	010882311	1	451,50	
152	80	156	79,5	Masche 30/30	010882330	1	339,20	
152	80	156	79,5	Streckmetall	010882349	1	365,50	
152	80	156	79,5	Masche 30/10 PKW	010892368	1	686,80	
152	100	156	99,5	Masche 30/10	010882312	1	553,90	
152	100	156	99,5	Masche 30/30	010882331	1	413,50	
152	100	156	99,5	Streckmetall	010882350	1	440,00	
152	100	156	99,5	Masche 30/10 PKW	010892369	1	884,30	

Gitterroste extra tief bei geringem Putzauftrag, Lieferzeit auf Anfrage. Begehbar bis 1,5 kN, PKW-befahrbar bis 5,0 kN

Für Lichtschacht-Breite in cm	Für Lichtschacht-Tiefe in cm	Breite in cm	Tiefe in cm	Rostart	Artikelnr.	Stück/VPE	€/Stück	MG
152	50	156	52	Masche 30/10	010882029	1	252,80	BL
152	50	156	52	Masche 30/30	010882077	1	194,40	
152	50	156	52	Streckmetall	010882123	1	208,00	
152	50	156	52	Masche 30/10 PKW	010892149	1	474,60	
152	60	156	62	Masche 30/10	010882037	1	308,50	
152	60	156	62	Masche 30/30	010882084	1	234,70	
152	60	156	62	Streckmetall	010882131	1	251,90	
152	60	156	62	Masche 30/10 PKW	010892153	1	572,50	
152	80	156	82	Masche 30/10	010882046	1	463,50	
152	80	156	82	Masche 30/30	010882092	1	347,70	
152	80	156	82	Streckmetall	010882138	1	374,80	
152	80	156	82	Masche 30/10 PKW	010892156	1	704,60	
152	100	156	102	Masche 30/10	010882051	1	566,00	
152	100	156	102	Masche 30/30	010882095	1	422,10	
152	100	156	102	Streckmetall	010882141	1	449,30	
152	100	156	102	Masche 30/10 PKW	010892160	1	903,50	

> Verkürzte Gitterroste: auftragsbezogen lieferbar. Weitere Sondertiefen auf Anfrage.

LKW-befahrbare Gitterroste: Wir bieten Roste für eine Radlast von 5 Tonnen (50 kN, entspricht SLW 30) und 10 Tonnen (100 kN, entspricht SLW 60) an.

RC2- und RC3-Gitterroste: auf Anfrage erhältlich.

BETON-LICHTSCHAFT MEAVECTOR

BREITE 180 CM

LICHTSCHAFTKÖRPER

- > Aus Beton, Falz innen
- > Variante mit Boden: mit integriertem Entwässerungsanschluss für DN100
- > Auftragsbezogen mit geschlossenem Boden, mit Ablauf DN50 und in anderen Abmessungen möglich
- > Alle Maße sind Innenmaße (lichte Maße)



MEAVECTOR ohne Boden MEAVECTOR mit Boden


Ohne Boden

Mit Boden

Lichte Breite in cm	Lichte Tiefe in cm	Lichte Höhe in cm	Benötigte Haltewinkel	kg/ Stück	Artikelnr.	€/ Stück	Benötigte Haltewinkel	kg/ Stück	Artikelnr.	€/ Stück	MG
180	50	90	4	610	010886100	640,00	4	880	010886164	865,00	BL
180	50	120	4	810	010886101	696,00	4	1.090	010886165	930,00	
180	50	140	4	940	010886102	865,00	4	1.220	010886166	1.059,00	
180	50	150	4	1.010	010886103	887,00	4	1.290	010886167	1.082,00	
180	50	160	4	1.080	010886104	909,00	4	1.350	010886168	1.106,00	
180	50	180	4	1.210	010886105	1.099,00	4	1.490	010886169	1.277,00	
180	50	200	4	1.350	010886106	1.149,00	4	1.620	010886170	1.330,00	
180	60	90	4	650	010886108	715,00	4	970	010886171	976,00	
180	60	120	4	860	010886109	779,00	4	1.180	010886172	1.051,00	
180	60	140	4	1.000	010886110	970,00	4	1.330	010886173	1.198,00	
180	60	150	4	1.070	010886111	996,00	4	1.400	010886174	1.225,00	
180	60	160	4	1.150	010886112	1.021,00	4	1.470	010886175	1.252,00	
180	60	180	4	1.290	010886113	1.235,00	4	1.610	010886176	1.447,00	
180	60	200	4	1.430	010886114	1.294,00	4	1.750	010886177	1.507,00	
180	80	90	4	720	010886116	806,00	4	1.140	010886178	1.129,00	
180	80	120	4	960	010886117	885,00	4	1.380	010886179	1.220,00	
180	80	140	4	1.120	010886118	1.106,00	4	1.540	010886180	1.393,00	
180	80	150	4	1.200	010886119	1.137,00	4	1.620	010886181	1.426,00	
180	80	160	4	1.280	010886120	1.168,00	4	1.700	010886182	1.460,00	
180	80	180	4	1.440	010886121	1.418,00	4	1.850	010886183	1.691,00	
180	80	200	4	1.600	010886122	1.489,00	4	2.010	010886184	1.764,00	
180	100	90	4	800	010886124	898,00	4	1.300	010886185	1.290,00	
180	100	120	4	1.060	010886125	993,00	4	1.570	010886186	1.399,00	
180	100	140	4	1.240	010886126	1.246,00	4	1.750	010886187	1.602,00	
180	100	150	4	1.330	010886127	1.283,00	4	1.830	010886188	1.642,00	
180	100	160	4	1.420	010886128	1.321,00	4	1.920	010886189	1.682,00	
180	100	180	4	1.590	010886129	1.608,00	4	2.100	010886190	1.951,00	
180	100	200	4	1.770	010886130	1.694,00	4	2.270	010886191	2.039,00	

> Beton-Lichtsächte über 200 cm bis 240 cm lichter Höhe auf Anfrage möglich.

GITTERROSTE




Masche 30/10



Masche 30/30



Streckmetall



Masche 30/10
PKW-befahrbar

Gitterroste Standardtiefe begehbar bis 1,5 kN, PKW-befahrbar bis 5,0 kN

Für Lichtschacht-Breite in cm	Für Lichtschacht-Tiefe in cm	Breite in cm	Tiefe in cm	Rostart	Artikelnr.	Stück/VPE	€/Stück	MG
180	50	184	49,5	Masche 30/10	010886672	1	291,90	BL
180	50	184	49,5	Masche 30/30	010886684	1	226,10	
180	50	184	49,5	Streckrost	010886692	1	241,50	
180	50	184	49,5	Masche 30/10 PKW	010886676	1	547,80	
180	60	184	59,5	Masche 30/10	010886673	1	357,10	
180	60	184	59,5	Masche 30/30	010886685	1	273,50	
180	60	184	59,5	Streckrost	010886693	1	293,00	
180	60	184	59,5	Masche 30/10 PKW	010886677	1	665,10	
180	80	184	79,5	Masche 30/10	010886674	1	538,80	
180	80	184	79,5	Masche 30/30	010886686	1	406,10	
180	80	184	79,5	Streckrost	010886694	1	437,20	
180	80	184	79,5	Masche 30/10 PKW	010886678	1	826,00	
180	100	184	99,5	Masche 30/10	010886675	1	659,50	
180	100	184	99,5	Masche 30/30	010886687	1	493,70	
180	100	184	99,5	Streckrost	010886695	1	525,00	
180	100	184	99,5	Masche 30/10 PKW	010886679	1	1.065,90	

Gitterroste extra tief bei geringem Putzauftrag, Lieferzeit auf Anfrage. Begehbar bis 1,5 kN, PKW-befahrbar bis 5,0 kN

Für Lichtschacht-Breite in cm	Für Lichtschacht-Tiefe in cm	Breite in cm	Tiefe in cm	Rostart	Artikelnr.	Stück/VPE	€/Stück	MG
180	50	184	52	Masche 30/10	010886664	1	303,00	BL
180	50	184	52	Masche 30/30	010886680	1	234,10	
180	50	184	52	Streckrost	010886688	1	250,10	
180	50	184	52	Masche 30/10 PKW	010886668	1	568,10	
180	60	184	62	Masche 30/10	010886665	1	369,00	
180	60	184	62	Masche 30/30	010886681	1	281,90	
180	60	184	62	Streckrost	010886689	1	302,20	
180	60	184	62	Masche 30/10 PKW	010886669	1	686,90	
180	80	184	82	Masche 30/10	010886666	1	552,80	
180	80	184	82	Masche 30/30	010886682	1	416,10	
180	80	184	82	Streckrost	010886690	1	448,20	
180	80	184	82	Masche 30/10 PKW	010886670	1	847,70	
180	100	184	102	Masche 30/10	010886667	1	673,70	
180	100	184	102	Masche 30/30	010886683	1	504,00	
180	100	184	102	Streckrost	010886691	1	536,00	
180	100	184	102	Masche 30/10 PKW	010886671	1	1.089,20	

> Verkürzte Gitterroste: auftragsbezogen lieferbar. Weitere Sondertiefen auf Anfrage.

LKW-befahrbare Gitterroste: Wir bieten Roste für eine Radlast von 5 Tonnen (50 kN, entspricht SLW 30) und 10 Tonnen (100 kN, entspricht SLW 60) an.

RC2- und RC3-Gitterroste: auf Anfrage erhältlich.

BETON-LICHTSCHAFT MEAVECTOR

BREITE 205 CM

LICHTSCHAFTKÖRPER

- > Aus Beton, Falz innen
- > Variante mit Boden: mit integriertem Entwässerungsanschluss für DN100
- > Auftragsbezogen mit geschlossenem Boden, mit Ablauf DN50 und in anderen Abmessungen möglich
- > Alle Maße sind Innenmaße (lichte Maße)



MEAVECTOR ohne Boden MEAVECTOR mit Boden


Ohne Boden

Mit Boden

Lichte Breite in cm	Lichte Tiefe in cm	Lichte Höhe in cm	Benötigte Haltewinkel	kg/ Stück	Artikelnr.	€/ Stück	Benötigte Haltewinkel	kg/ Stück	Artikelnr.	€/ Stück	MG
205	50	90	4	660	010880195	672,00	4	970	010881179	907,00	BL
205	50	120	4	880	010880196	735,00	4	1.190	010881180	979,00	
205	50	140	4	1.030	010880197	916,00	4	1.340	010881181	1.118,00	
205	50	150	4	1.100	010880198	941,00	4	1.410	010881182	1.144,00	
205	50	160	4	1.170	010880199	966,00	4	1.480	010881183	1.170,00	
205	50	180	4	1.320	010880200	1.170,00	4	1.630	010881184	1.355,00	
205	50	200	4	1.460	010880201	1.227,00	4	1.780	010881185	1.413,00	
205	60	90	4	700	010880242	750,00	4	1.060	010881226	1.024,00	
205	60	120	4	930	010880243	823,00	4	1.290	010881227	1.107,00	
205	60	140	4	1.090	010880244	1.027,00	4	1.450	010881228	1.265,00	
205	60	150	4	1.160	010880245	1.056,00	4	1.530	010881229	1.295,00	
205	60	160	4	1.240	010880246	1.084,00	4	1.600	010881230	1.325,00	
205	60	180	4	1.390	010880247	1.315,00	4	1.760	010881231	1.535,00	
205	60	200	4	1.550	010880248	1.380,00	4	1.910	010881232	1.601,00	
205	80	90	4	780	010880282	846,00	4	1.240	010881266	1.187,00	
205	80	120	4	1.030	010880283	933,00	4	1.500	010881267	1.287,00	
205	80	140	4	1.200	010880284	1.170,00	4	1.670	010881268	1.473,00	
205	80	150	4	1.290	010880285	1.204,00	4	1.760	010881269	1.509,00	
205	80	160	4	1.380	010880286	1.238,00	4	1.840	010881270	1.546,00	
205	80	180	4	1.550	010880287	1.506,00	4	2.010	010881271	1.793,00	
205	80	200	4	1.720	010880288	1.585,00	4	2.180	010881272	1.874,00	
205	100	90	4	850	010880317	942,00	4	1.420	010881301	1.359,00	
205	100	120	4	1.130	010880318	1.046,00	4	1.700	010881302	1.478,00	
205	100	140	4	1.320	010880319	1.316,00	4	1.890	010881303	1.695,00	
205	100	150	4	1.420	010880320	1.357,00	4	1.990	010881304	1.738,00	
205	100	160	4	1.510	010880321	1.398,00	4	2.080	010881305	1.782,00	
205	100	180	4	1.700	010880322	1.705,00	4	2.270	010881306	2.070,00	
205	100	200	4	1.960	010880323	1.800,00	4	2.470	010881307	2.166,00	

> Beton-Lichtsächte über 200 cm bis 240 cm lichter Höhe auf Anfrage möglich.

GITTERROSTE




Masche 30/10



Masche 30/30



Streckmetall



Masche 30/10
PKW-befahrbar

Gitterroste Standardtiefe begehbar bis 1,5 kN, PKW-befahrbar bis 5,0 kN

Für Lichtschacht-Breite in cm	Für Lichtschacht-Tiefe in cm	Breite in cm	Tiefe in cm	Rostart	Artikelnr.	Stück/VPE	€/Stück	MG
205	50	209	49,5	Masche 30/10	010882006	1	327,10	BL
205	50	209	49,5	Masche 30/30	010882056	1	251,40	
205	50	209	49,5	Streckmetall	010882100	1	269,00	
205 ¹⁾	50	103,5	49,5	Masche 30/10 PKW	010892359	1	287,60	
205	60	209	59,5	Masche 30/10	010882313	1	401,90	
205	60	209	59,5	Masche 30/30	010882332	1	305,50	
205	60	209	59,5	Streckmetall	010882351	1	328,10	
205 ¹⁾	60	103,5	59,5	Masche 30/10 PKW	010892360	1	344,20	
205	80	209	79,5	Masche 30/10	010882314	1	609,60	
205	80	209	79,5	Masche 30/30	010882333	1	456,70	
205	80	209	79,5	Streckmetall	010882352	1	492,50	
205 ¹⁾	80	103,5	79,5	Masche 30/10 PKW	010892361	1	420,90	
205	100	209	99,5	Masche 30/10	010882315	1	749,00	
205	100	209	99,5	Masche 30/30	010882334	1	557,90	
205	100	209	99,5	Streckmetall	010882353	1	594,00	
205 ¹⁾	100	103,5	99,5	Masche 30/10 PKW	010892362	1	536,40	

> ¹⁾ Je Lichtschacht zwei Gitterroste bestellen; zusätzlich 1x Aufлагewinkel und 3x Schwerlastanker (Zubehör für 2-teilige Gitterroste, → Seite 161) bestellen.

Gitterroste extra tief bei geringem Putzauftrag, Lieferzeit auf Anfrage. Begehbar bis 1,5 kN, PKW-befahrbar bis 5,0 kN

Für Lichtschacht-Breite in cm	Für Lichtschacht-Tiefe in cm	Breite in cm	Tiefe in cm	Rostart	Artikelnr.	Stück/VPE	€/Stück	MG
205	50	209	52	Masche 30/10	010882002	1	340,00	BL
205	50	209	52	Masche 30/30	010882052	1	260,50	
205	50	209	52	Streckmetall	010882096	1	279,00	
205 ¹⁾	50	103,5	52	Masche 30/10 PKW	010892147	1	297,40	
205	60	209	62	Masche 30/10	010882018	1	415,50	
205	60	209	62	Masche 30/30	010882068	1	315,20	
205	60	209	62	Streckmetall	010882112	1	338,70	
205 ¹⁾	60	103,5	62	Masche 30/10 PKW	010892151	1	354,70	
205	80	209	82	Masche 30/10	010882022	1	625,90	
205	80	209	82	Masche 30/30	010882071	1	468,20	
205	80	209	82	Streckmetall	010882116	1	505,30	
205 ¹⁾	80	103,5	82	Masche 30/10 PKW	010892154	1	431,30	
205	100	209	102	Masche 30/10	010882024	1	765,60	
205	100	209	102	Masche 30/30	010882073	1	569,70	
205	100	209	102	Streckmetall	010882118	1	606,70	
205 ¹⁾	100	103,5	102	Masche 30/10 PKW	010892158	1	547,60	

> **Verkürzte Gitterroste:** auftragsbezogen lieferbar. Weitere Sondertiefen auf Anfrage.
PKW-befahrbar Gitterroste: Neben der 2-teiligen Standardlösung mit wandseitigem Aufлагewinkel bieten wir Ihnen bei Montage auf Dämmung gerne eine 1-teilige Variante auf Anfrage an.

LKW-befahrbare Gitterroste: Wir bieten Roste für eine Radlast von 5 Tonnen (50 kN, entspricht SLW 30) und 10 Tonnen (100 kN, entspricht SLW 60) an.

RC2- und RC3-Gitterroste: auf Anfrage erhältlich.

¹⁾ Je Lichtschacht zwei Gitterroste bestellen; zusätzlich 1x Aufлагewinkel und 3x Schwerlastanker (Zubehör für 2-teilige Gitterroste, → Seite 161) bestellen.

BETON-LICHTSCHAFT MEAVECTOR

BREITE 225 CM

LICHTSCHAFTKÖRPER

- > Aus Beton, Falz innen
- > Variante mit Boden: mit integriertem Entwässerungsanschluss für DN100
- > Auftragsbezogen mit geschlossenem Boden, mit Ablauf DN50 und in anderen Abmessungen möglich
- > Alle Maße sind Innenmaße (lichte Maße)



MEAVECTOR ohne Boden MEAVECTOR mit Boden

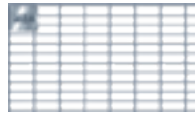
Ohne Boden

Mit Boden

Lichte Breite in cm	Lichte Tiefe in cm	Lichte Höhe in cm	Benötigte Haltewinkel	kg/ Stück	Artikelnr.	€/ Stück	Benötigte Haltewinkel	kg/ Stück	Artikelnr.	€/ Stück	MG
225	50	90	4	700	010886132	757,00	4	1.040	010886192	1.027,00	BL
225	50	120	4	940	010886133	831,00	4	1.280	010886193	1.112,00	
225	50	140	4	1.090	010886134	1.039,00	4	1.430	010886194	1.272,00	
225	50	150	4	1.170	010886135	1.068,00	4	1.510	010886195	1.303,00	
225	50	160	4	1.250	010886136	1.097,00	4	1.590	010886196	1.334,00	
225	50	180	4	1.400	010886137	1.332,00	4	1.740	010886197	1.546,00	
225	50	200	4	1.560	010886138	1.399,00	4	1.900	010886198	1.615,00	
225	60	90	4	740	010886140	845,00	4	1.140	010886199	1.160,00	
225	60	120	4	990	010886141	930,00	4	1.380	010886200	1.258,00	
225	60	140	4	1.150	010886142	1.164,00	4	1.550	010886201	1.439,00	
225	60	150	4	1.230	010886143	1.197,00	4	1.630	010886202	1.475,00	
225	60	160	4	1.320	010886144	1.231,00	4	1.710	010886203	1.510,00	
225	60	180	4	1.480	010886145	1.495,00	4	1.870	010886204	1.752,00	
225	60	200	4	1.640	010886146	1.573,00	4	2.040	010886205	1.830,00	
225	80	90	4	820	010886148	952,00	4	1.330	010886206	1.346,00	
225	80	120	4	1.090	010886149	1.054,00	4	1.600	010886207	1.463,00	
225	80	140	4	1.270	010886150	1.324,00	4	1.780	010886208	1.678,00	
225	80	150	4	1.360	010886151	1.364,00	4	1.870	010886209	1.720,00	
225	80	160	4	1.450	010886152	1.405,00	4	1.960	010886210	1.763,00	
225	80	180	4	1.630	010886153	1.711,00	4	2.140	010886211	2.047,00	
225	80	200	4	1.810	010886154	1.804,00	4	2.320	010886212	2.142,00	
225	100	90	4	890	010886156	1.059,00	4	1.520	010886213	1.543,00	
225	100	120	4	1.190	010886157	1.180,00	4	1.810	010886214	1.683,00	
225	100	140	4	1.390	010886158	1.488,00	4	2.010	010886215	1.932,00	
225	100	150	4	1.490	010886159	1.536,00	4	2.110	010886216	1.982,00	
225	100	160	4	1.590	010886160	1.584,00	4	2.210	010886217	2.033,00	
225	100	180	4	1.780	010886161	1.935,00	4	2.400	010886218	2.364,00	
225	100	200	4	1.980	010886162	2.045,00	4	2.600	010886219	2.476,00	

> Beton-Lichtsächte über 200 cm bis 240 cm lichter Höhe auf Anfrage möglich.


GITTERROSTE




Masche 30/10



Masche 30/30



Streckmetall



Masche 30/10
PKW-befahrbar

Gitterroste Standardtiefe begehbar bis 1,5 kN, PKW-befahrbar bis 5,0 kN

Für Lichtschacht-Breite in cm	Für Lichtschacht-Tiefe in cm	Breite in cm	Tiefe in cm	Rostart	Artikelnr.	Stück/VPE	€/Stück	MG
225	50	229	49,5	Masche 30/10	010886704	1	354,50	BL
225	50	229	49,5	Masche 30/30	010886716	1	271,60	
225	50	229	49,5	Streckrost	010886724	1	291,00	
225 ¹⁾	50	114,3	49,5	Masche 30/10 PKW	010886708	1	329,00	
225	60	229	59,5	Masche 30/10	010886705	1	436,20	
225	60	229	59,5	Masche 30/30	010886717	1	330,70	
225	60	229	59,5	Streckrost	010886725	1	355,40	
225 ¹⁾	60	114,3	59,5	Masche 30/10 PKW	010886709	1	394,10	
225	80	229	79,5	Masche 30/10	010886706	1	663,00	
225	80	229	79,5	Masche 30/30	010886718	1	495,50	
225	80	229	79,5	Streckrost	010886726	1	534,80	
225 ¹⁾	80	114,3	79,5	Masche 30/10 PKW	010886710	1	482,40	
225	100	229	99,5	Masche 30/10	010886707	1	815,80	
225	100	229	99,5	Masche 30/30	010886719	1	606,40	
225	100	229	99,5	Streckrost	010886727	1	646,00	
225 ¹⁾	100	114,3	99,5	Masche 30/10 PKW	010886711	1	615,20	

> ¹⁾ Je Lichtschacht zwei Gitterroste bestellen; zusätzlich 1x Auflegewinkel und 3x Schwerlastanker (Zubehör für 2-teilige Gitterroste, → Seite 161) bestellen.

Gitterroste extra tief bei geringem Putzauftrag, Lieferzeit auf Anfrage. Begehbar bis 1,5 kN, PKW-befahrbar bis 5,0 kN

Für Lichtschacht-Breite in cm	Für Lichtschacht-Tiefe in cm	Breite in cm	Tiefe in cm	Rostart	Artikelnr.	Stück/VPE	€/Stück	MG
225	50	229	52	Masche 30/10	010886696	1	368,70	BL
225	50	229	52	Masche 30/30	010886712	1	281,60	
225	50	229	52	Streckrost	010886720	1	301,90	
225 ¹⁾	50	114,3	52	Masche 30/10 PKW	010886700	1	340,30	
225	60	229	62	Masche 30/10	010886697	1	451,20	
225	60	229	62	Masche 30/30	010886713	1	341,30	
225	60	229	62	Streckrost	010886721	1	367,00	
225 ¹⁾	60	114,3	62	Masche 30/10 PKW	010886701	1	406,30	
225	80	229	82	Masche 30/10	010886698	1	680,90	
225	80	229	82	Masche 30/30	010886714	1	508,20	
225	80	229	82	Streckrost	010886722	1	548,80	
225 ¹⁾	80	114,3	82	Masche 30/10 PKW	010886702	1	494,40	
225	100	229	102	Masche 30/30	010886715	1	619,30	
225	100	229	102	Masche 30/10	010886699	1	833,90	
225	100	229	102	Streckrost	010886723	1	659,90	
225 ¹⁾	100	114,3	102	Masche 30/10 PKW	010886703	1	628,20	

> **Verkürzte Gitterroste:** auftragsbezogen lieferbar. Weitere Sondertiefen auf Anfrage.
PKW-befahrbar Gitterroste: Neben der 2-teiligen Standardlösung mit wandseitigem Auflegewinkel bieten wir Ihnen bei Montage auf Dämmung gerne eine 1-teilige Variante auf Anfrage an.
LKW-befahrbare Gitterroste: Wir bieten Roste für eine Radlast von 5 Tonnen (50 kN, entspricht SLW 30) und 10 Tonnen (100 kN, entspricht SLW 60) an.
RC2- und RC3-Gitterroste: auf Anfrage erhältlich.
¹⁾ Je Lichtschacht zwei Gitterroste bestellen; zusätzlich 1x Auflegewinkel und 3x Schwerlastanker (Zubehör für 2-teilige Gitterroste, → Seite 161) bestellen.

BETON-LICHTSCHACHT MEAVECTOR

BREITE 252 CM

LICHTSCHACHTKÖRPER

- > Aus Beton, Falz innen
- > Variante mit Boden: mit integriertem Entwässerungsanschluss für DN100
- > Auftragsbezogen mit geschlossenem Boden, mit Ablauf DN50 und in anderen Abmessungen möglich
- > Alle Maße sind Innenmaße (lichte Maße)



MEAVECTOR ohne Boden MEAVECTOR mit Boden


Ohne Boden

Mit Boden

Lichte Breite in cm	Lichte Tiefe in cm	Lichte Höhe in cm	Benötigte Haltewinkel	kg/ Stück	Artikelnr.	€/ Stück	Benötigte Haltewinkel	kg/ Stück	Artikelnr.	€/ Stück	MG
252	50	90	4	760	010880203	816,00	4	1.140	010881187	1.114,00	BL
252	50	120	4	1.010	010880204	901,00	4	1.390	010881188	1.212,00	
252	50	140	4	1.180	010880205	1.129,00	4	1.560	010881189	1.389,00	
252	50	150	4	1.260	010880206	1.163,00	4	1.640	010881190	1.424,00	
252	50	160	4	1.350	010880207	1.196,00	4	1.730	010881191	1.460,00	
252	50	180	4	1.520	010880208	1.455,00	4	1.890	010881192	1.696,00	
252	50	200	4	1.680	010880209	1.532,00	4	2.060	010881193	1.774,00	
252	60	90	4	800	010880250	910,00	4	1.240	010881234	1.260,00	
252	60	120	4	1.060	010880251	1.007,00	4	1.500	010881235	1.371,00	
252	60	140	4	1.240	010880252	1.265,00	4	1.680	010881236	1.573,00	
252	60	150	4	1.330	010880253	1.303,00	4	1.770	010881237	1.613,00	
252	60	160	4	1.420	010880254	1.341,00	4	1.860	010881238	1.653,00	
252	60	180	4	1.590	010880255	1.633,00	4	2.030	010881239	1.922,00	
252	60	200	4	1.770	010880256	1.721,00	4	2.210	010881240	2.011,00	
252	80	90	4	870	010880290	1.025,00	4	1.440	010881274	1.465,00	
252	80	120	4	1.160	010880291	1.141,00	4	1.730	010881275	1.597,00	
252	80	140	auf Anfrage			auf Anfrage					
252	80	150	auf Anfrage			auf Anfrage					
252	80	160	auf Anfrage			auf Anfrage					
252	80	180	auf Anfrage			auf Anfrage					
252	80	200	auf Anfrage			auf Anfrage					
252	100	90	4	950	010880325	1.140,00	4	1.640	010881309	1.682,00	
252	100	120	4	1.270	010880326	1.276,00	4	1.960	010881310	1.839,00	
252	100	140	auf Anfrage			auf Anfrage					
252	100	150	auf Anfrage			auf Anfrage					
252	100	160	auf Anfrage			auf Anfrage					
252	100	180	auf Anfrage			auf Anfrage					
252	100	200	auf Anfrage			auf Anfrage					

> Beton-Lichtschächte über 200 cm bis 240 cm lichter Höhe auf Anfrage möglich.


GITTERROSTE




Masche 30/10



Masche 30/30



Streckmetall



Masche 30/10
PKW-befahrbar

Gitterroste Standardtiefe begehbar bis 1,5 kN, PKW-befahrbar bis 5,0 kN

Für Lichtschacht-Breite in cm	Für Lichtschacht-Tiefe in cm	Breite in cm	Tiefe in cm	Rostart	Artikelnr.	Stück/VPE	€/Stück	MG
252	50	256	49,5	Masche 30/10	010882007	1	387,50	BL
252	50	256	49,5	Masche 30/30	010882057	1	294,90	
252	50	256	49,5	Streckmetall	010882101	1	316,60	
252 ¹⁾	50	128	49,5	Masche 30/10 PKW	010892363	1	355,50	
252	60	256	59,5	Masche 30/10	010882316	1	478,20	
252	60	256	59,5	Masche 30/30	010882335	1	360,50	
252	60	256	59,5	Streckmetall	010882354	1	388,10	
252 ¹⁾	60	128	59,5	Masche 30/10 PKW	010892364	1	428,40	
252	80	256	79,5	Masche 30/10	010882317	1	730,00	
252	80	256	79,5	Masche 30/30	010882336	1	543,00	
252	80	256	79,5	Streckmetall	010882355	1	586,90	
252 ¹⁾	80	128	79,5	Masche 30/10 PKW	010892365	1	527,90	
252	100	256	99,5	Masche 30/10	010882318	1	900,80	
252	100	256	99,5	Masche 30/30	010882337	1	667,00	
252	100	256	99,5	Streckmetall	010882356	1	711,20	
252 ¹⁾	100	128	99,5	Masche 30/10 PKW	010892366	1	676,70	

> ¹⁾ Je Lichtschacht zwei Gitterroste bestellen; zusätzlich 1x Auflegewinkel und 3x Schwerlastanker (Zubehör für 2-teilige Gitterroste, → Seite 161) bestellen.

Gitterroste extra tief bei geringem Putzauftrag, Lieferzeit auf Anfrage. Begehbar bis 1,5 kN, PKW-befahrbar bis 5,0 kN

Für Lichtschacht-Breite in cm	Für Lichtschacht-Tiefe in cm	Breite in cm	Tiefe in cm	Rostart	Artikelnr.	Stück/VPE	€/Stück	MG
252	50	256	52	Masche 30/10	010882003	1	403,30	BL
252	50	256	52	Masche 30/30	010882053	1	306,10	
252	50	256	52	Streckmetall	010882097	1	328,90	
252 ¹⁾	50	128	52	Masche 30/10 PKW	010892148	1	368,10	
252	60	256	62	Masche 30/10	010882019	1	495,00	
252	60	256	62	Masche 30/30	010882069	1	372,40	
252	60	256	62	Streckmetall	010882113	1	401,10	
252 ¹⁾	60	128	62	Masche 30/10 PKW	010892152	1	441,90	
252	80	256	82	Masche 30/10	010882023	1	750,00	
252	80	256	82	Masche 30/30	010882072	1	557,20	
252	80	256	82	Streckmetall	010882117	1	602,50	
252 ¹⁾	80	128	82	Masche 30/10 PKW	010892155	1	541,20	
252	100	256	102	Masche 30/10	010882025	1	921,00	
252	100	256	102	Masche 30/30	010882074	1	681,40	
252	100	256	102	Streckmetall	010882119	1	726,70	
252 ¹⁾	100	128	102	Masche 30/10 PKW	010892159	1	691,20	

> **Verkürzte Gitterroste:** auftragsbezogen lieferbar. Weitere Sondertiefen auf Anfrage.

PKW-befahrbar Gitterroste: Neben der 2-teiligen Standardlösung mit wandseitigem Auflegewinkel bieten wir Ihnen bei Montage auf Dämmung gerne eine 1-teilige Variante auf Anfrage an.

LKW-befahrbare Gitterroste: Wir bieten Roste für eine Radlast von 5 Tonnen (50 kN, entspricht SLW 30) und 10 Tonnen (100 kN, entspricht SLW 60) an.

RC2- und RC3-Gitterroste: auf Anfrage erhältlich.

¹⁾ Je Lichtschacht zwei Gitterroste bestellen; zusätzlich 1x Auflegewinkel und 3x Schwerlastanker (Zubehör für 2-teilige Gitterroste, → Seite 161) bestellen.

BETON-LICHTSCHACHT MEAVECTOR

ZUBEHÖR

MONTAGESETS

- > Im Set enthalten: 2 bzw. 4 Haltewinkel inkl. der notwendigen M16 Schwerlastanker und Befestigungsschrauben
- > Im Set mit 2 Haltewinkeln sind zusätzlich 2 Kunststoff-Distanzköpfe beige packt



Für Dämmstärke in cm	Anzahl Haltewinkel	Artikelnr.	Stück/VPE	€/Stück	MG
0	2	010882376	1	38,70	BZ
0	4	010882378	1	77,10	
6	2	010883024	1	56,40	
6	4	010883010	1	112,00	
8	2	010883021	1	46,80	
8	4	010883007	1	92,80	
10	2	010883022	1	46,80	
10	4	010883008	1	92,80	
12	2	010883023	1	46,80	
12	4	010883009	1	92,80	
14	2	010883024	1	56,40	
14	4	010883010	1	112,00	
16	2	010883025	1	56,40	
16	4	010883011	1	112,00	
18	2	010883026	1	56,40	
18	4	010883012	1	112,00	
20	2	010883027	1	56,40	
20	4	010883013	1	112,00	
22-30	2	010882900	1	163,90	
22-30	4	010882901	1	327,40	

SCHNELL-MONTAGESETS ZUR DÄMMUNGSÜBERBRÜCKUNG

- > Alternative Befestigung des Beton-Lichtschachts MEAVECTOR bei der Montage auf Perimeterdämmung
- > **Die Dämmung im Bereich des Haltewinkels muss dafür nicht mehr ausgeschnitten werden**
- > Set besteht aus 4 Haltewinkeln mit Befestigungsschrauben, 4 Schwerlastankern M16 und 4 Befestigungselementen



Für Dämmstärke in cm	Artikelnr.	Stück/VPE	€/Stück	MG
10	010882910	1	104,30	BZ
12	010882912	1	104,30	
14	010882914	1	121,50	
16	010882916	1	127,30	

EMPFOHLENES ZUBEHÖR

- > Zum sicheren Anheben und Montieren von Beton-Lichtschächten empfehlen wir Kranseilsicherungsbolzen


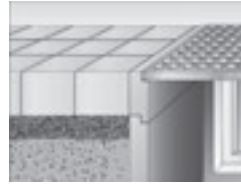


010883028

Bezeichnung	Artikelnr.	Stück/VPE	€/Stück	MG
Kranseilsicherungsbolzen M18 (2 Stück)	010883028	1	164,80	BZ
Sicherungskette 80 cm (2 Stück)	010113019	50	11,10	
Sicherungskette 100 cm (2 Stück) inkl. Verbindungsglied für Verlängerung der Sicherungskette	010113049	50	10,50	
Gitterrostsicherung mit Abdeckplatte (2 Stück)	010865901	30	109,30	

BETONAUFSÄTZE

- > Lichtschachtaufsätze aus Beton, Falz innen
- > Zum Höhenausgleich um 10 cm, 15 cm oder 20 cm



Betonaufsätze +10 cm

Für Lichtschacht-Breite in cm	Für Lichtschacht-Tiefe in cm	Höhe in cm	kg/ Stück	Artikelnr.	Stück/ VPE	€/ Stück	MG
80	50	10	44	010881426	1	193,20	BZ
80	60	10	48	010881458	1	204,90	
100	50	10	49	010881433	1	202,00	
100	60	10	53	010881465	1	214,20	
100	80	10	61	010881490	1	238,90	
100	100	10	70	010881515	1	257,10	
125	50	10	55	010881438	1	221,40	
125	60	10	59	010881470	1	234,80	
125	80	10	67	010881495	1	261,80	
125	100	10	76	010881520	1	281,80	

> Betonaufsätze 25 bis 50 cm auf Anfrage (in 5 cm Schritten).

Betonaufsätze +15 cm

Für Lichtschacht-Breite in cm	Für Lichtschacht-Tiefe in cm	Höhe in cm	kg/ Stück	Artikelnr.	Stück/ VPE	€/ Stück	MG
80	50	15	66	010881427	1	196,40	BZ
80	60	15	72	010881459	1	208,50	
100	50	15	73	010881434	1	205,60	
100	60	15	79	010881466	1	218,30	
100	80	15	92	010881491	1	244,10	
100	100	15	106	010881516	1	263,50	
125	50	15	82	010881439	1	225,90	
125	60	15	88	010881471	1	239,80	
125	80	15	102	010881496	1	268,20	
125	100	15	114	010881521	1	289,30	
152	50	15	91	010881444	1	289,20	
152	60	15	98	010881476	1	307,00	
152	80	15	110	010881501	1	343,20	
152	100	15	124	010881526	1	370,20	
180	50	15	102	010886564	1	335,00	
180	60	15	120	010886572	1	355,60	
180	80	15	136	010886580	1	397,50	
180	100	15	160	010886588	1	428,70	
205	50	15	110	010881449	1	351,50	
205	60	15	116	010881481	1	373,10	
205	80	15	130	010881506	1	417,10	
205	100	15	142	010881531	1	449,80	

> Betonaufsätze 25 bis 50 cm auf Anfrage (in 5 cm Schritten).

> PASSENDE GITTERROSTE:

Bestellen Sie zu Betonaufsätzen die **zur jeweiligen Größe des Lichtschachts** passenden Gitterroste. → ab Seite 131

BETON-LICHTSCHACHT MEAVECTOR

ZUBEHÖR

Betonaufsätze +20 cm

Für Lichtschacht-Breite in cm	Für Lichtschacht-Tiefe in cm	Höhe in cm	kg/ Stück	Artikelnr.	Stück/ VPE	€/ Stück	MG
80	50	20	88	010881428	1	199,50	BZ
80	60	20	96	010881460	1	212,10	
100	50	20	97	010881435	1	209,30	
100	60	20	106	010881467	1	222,50	
100	80	20	122	010881492	1	249,40	
100	100	20	140	010881517	1	269,70	
125	50	20	110	010881440	1	230,40	
125	60	20	118	010881472	1	244,90	
125	80	20	134	010881497	1	274,50	
125	100	20	152	010881522	1	296,80	
152	50	20	122	010881445	1	295,50	
152	60	20	130	010881477	1	314,10	
152	80	20	148	010881502	1	352,00	
152	100	20	164	010881527	1	380,70	
180	50	20	108	010886565	1	343,20	
180	60	20	134	010886573	1	364,70	
180	80	20	144	010886581	1	408,60	
180	100	20	178	010886589	1	441,70	
205	50	20	146	010881450	1	360,80	
205	60	20	156	010881482	1	383,40	
205	80	20	172	010881507	1	429,60	
205	100	20	190	010881532	1	464,40	
225	50	20	156	010886600	1	377,90	
225	60	20	164	010886607	1	401,60	
225	80	20	182	010886614	1	449,80	
225	100	20	198	010886621	1	486,30	
252	50	20	168	010886760	1	396,40	
252	60	20	178	010886761	1	421,30	
252	80	20	194	010886762	1	471,90	
252	100	20	215	010886763	1	510,00	


> Betonaufsätze 25 bis 50 cm auf Anfrage (in 5 cm Schritten).

> PASSENDE GITTERROSTE:

Bestellen Sie zu Betonaufsätzen die **zur jeweiligen Größe des Lichtschachts** passenden Gitterroste. → ab Seite 131

PVC AUFSÄTZE MEAFLEX

- > Aus PVC, für Falz innen, inkl. vormontierter PVC Zarge, ab Breite 125 cm mit Mittelsteg
- > Gesamthöhe 33 cm, bauseits bis Breite 100 cm auf 8 cm kürzbar. Ab 125 cm auf 15 cm kürzbar. Schrägzuschnitt (auch in gewünschtem Gefälle, max. 5°)
- > Zum Einsatz bei 4-seitiger Umpflasterung im begehbaren Bereich, z. B. Terrasse

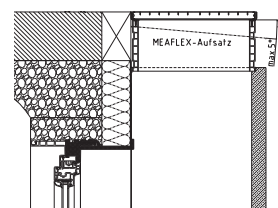


Für Lichtschacht-Breite in cm	Für Lichtschacht-Tiefe in cm	Höhe in cm	Artikelnr.	Stück/VPE	€/Stück	MG
80	50	30	010892615	1	311,50	BL
80	60	30	010892620	1	334,40	
100	50	30	010892625	1	357,30	
100	60	30	010892630	1	380,30	
100	80	30	010892675	1	426,10	
100	100	30	010892700	1	472,00	
125	50	30	010892635	1	483,50	
125	60	30	010892640	1	414,70	
125	80	30	010892680	1	437,60	
125	100	30	010892705	1	529,30	
152	50	30	010892650	1	474,30	
152	60	30	010892645	1	497,20	
152	80	30	010892685	1	543,10	
152	100	30	010892710	1	588,90	
180	50	30	010886633	1	539,00	
180	60	30	010886634	1	561,90	
180	80	30	010886635	1	607,70	
180	100	30	010886632	1	653,60	
205	50	30	010892655	1	598,10	
205	60	30	010892665	1	621,00	
205	80	30	010892690	1	666,90	
205	100	30	010892715	1	712,80	
225	50	30	010886637	1	630,70	
225	60	30	010886638	1	653,60	
225	80	30	010886639	1	699,50	
225	100	30	010886636	1	745,30	
252	50	30	010892660	1	705,90	
252	60	30	010892670	1	728,80	
252	80	30	010892695	1	774,70	
252	100	30	010892720	1	820,60	

- > Bitte den Lichtschacht mit dem Innenfalz nach oben ausgerichtet unter Berücksichtigung des zusätzlichen Aufbaus durch den Aufsatz montieren.

HINWEISE ZU PVC-AUFSATZ MEAFLEX

- > Begehbare, 4-seitig umlaufende Aufsatz aus PVC mit vormontierter PVC Zarge zum 4-seitigen Umpflastern, z.B. im Terrassenbereich oder in Treppenpodesten
- > Die Betonkante des Grundkörpers ist nach der Verarbeitung nicht mehr sichtbar
- > + 30 cm Nutzhöhe



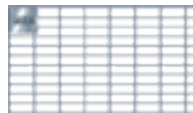
PASSENDE GITTERROSTE:

Für den PVC-Aufsatz MEAFLEX sind **Gitterroste MEAFLEX** notwendig. → Seite 150

BETON-LICHTSCHAFT MEAVECTOR

ZUBEHÖR

GITTERROSTE FÜR PVC AUFSATZ MEAFLEX, BEGEHBAR



Masche 30/10




Masche 30/30



Streckmetall

Gitterroste begehbar, für Aufsatz-Breite 80 – 152 cm belastbar bis 1,5 kN (Punktlast)


Für Aufsatz-Breite in cm	Für Aufsatz-Tiefe in cm	Breite in cm	Höhe in cm	Tiefe in cm	Rostart	Artikelnr.	Stück/VPE	€/Stück	MG
80	50	83,8	2,5	50	Masche 30/10	010882450	1	106,20	BL
80	50	83,8	2,5	50	Masche 30/30	010882460	1	73,80	
80	50	83,8	2,5	50	Streckmetall	010882470	1	83,40	
80	60	83,8	2,5	60	Masche 30/10	010882451	1	127,40	
80	60	83,8	2,5	60	Masche 30/30	010882461	1	88,50	
80	60	83,8	2,5	60	Streckmetall	010882471	1	100,00	
100	50	103,8	2,5	50	Masche 30/10	010882452	1	140,30	
100	50	103,8	2,5	50	Masche 30/30	010882462	1	97,50	
100	50	103,8	2,5	50	Streckmetall	010882472	1	110,10	
100	60	103,8	2,5	60	Masche 30/10	010882453	1	168,30	
100	60	103,8	2,5	60	Masche 30/30	010882463	1	116,90	
100	60	103,8	2,5	60	Streckmetall	010882473	1	132,20	
100	80	103,8	2,5	80	Masche 30/10	010882499	1	234,20	
100	80	103,8	2,5	80	Masche 30/30	010882484	1	162,70	
100	80	103,8	2,5	80	Streckmetall	010882514	1	183,80	
100	100	103,8	2,5	100	Masche 30/10	010882504	1	304,10	
100	100	103,8	2,5	100	Masche 30/30	010882489	1	212,40	
100	100	103,8	2,5	100	Streckmetall	010882519	1	235,50	
125	50	128,8	2,5	50	Masche 30/10	010882454	1	178,70	
125	50	128,8	2,5	50	Masche 30/30	010882464	1	124,20	
125	50	128,8	2,5	50	Streckmetall	010882474	1	140,30	
125	60	128,8	2,5	60	Masche 30/10	010882455	1	214,40	
125	60	128,8	2,5	60	Masche 30/30	010882465	1	149,00	
125	60	128,8	2,5	60	Streckmetall	010882475	1	168,40	
125	80	128,8	2,5	80	Masche 30/10	010882544	1	298,30	
125	80	128,8	2,5	80	Masche 30/30	010882485	1	207,30	
125	80	128,8	2,5	80	Streckmetall	010882547	1	234,20	
125	100	128,8	2,5	100	Masche 30/10	010882546	1	387,50	
125	100	128,8	2,5	100	Masche 30/30	010882490	1	270,60	
125	100	128,8	2,5	100	Streckmetall	010882548	1	300,10	
152	50	155,8	2,5	50	Masche 30/10	010882494	1	229,30	
152	50	155,8	2,5	50	Masche 30/30	010882479	1	159,30	
152	50	155,8	2,5	50	Streckmetall	010882509	1	180,00	
152	60	155,8	2,5	60	Masche 30/10	010882456	1	275,10	
152	60	155,8	2,5	60	Masche 30/30	010882466	1	191,20	
152	60	155,8	2,5	60	Streckmetall	010882476	1	216,00	
152	80	155,8	2,5	80	Masche 30/10	010882501	1	382,80	
152	80	155,8	2,5	80	Masche 30/30	010882486	1	266,00	
152	80	155,8	2,5	80	Streckmetall	010882516	1	300,50	
152	100	155,8	2,5	100	Masche 30/10	010882506	1	497,20	
152	100	155,8	2,5	100	Masche 30/30	010882491	1	347,30	
152	100	155,8	2,5	100	Streckmetall	010882521	1	385,00	



Masche 30/10



Masche 30/30



Streckmetall

Gitteroste begehbar, für Aufsatz-Breite 180 – 252 cm belastbar bis 1,5 kN (Punktlast)

Für Aufsatz-Breite in cm	Für Aufsatz-Tiefe in cm	Breite in cm	Höhe in cm	Tiefe in cm	Rostart	Artikelnr.	Stück/VPE	€/Stück	MG
180	50	183,8	3	50	Masche 30/10	010886640	1	277,10	BL
180	50	183,8	3	50	Masche 30/30	010886644	1	192,50	
180	50	183,8	3	50	Streckmetall	010886648	1	217,60	
180	60	183,8	3	60	Masche 30/10	010886641	1	332,60	
180	60	183,8	3	60	Masche 30/30	010886645	1	231,10	
180	60	183,8	3	60	Streckmetall	010886649	1	261,10	
180	80	183,8	3	80	Masche 30/10	010886642	1	462,70	
180	80	183,8	3	80	Masche 30/30	010886646	1	321,50	
180	80	183,8	3	80	Streckmetall	010886650	1	363,20	
180	100	183,8	3	100	Masche 30/10	010886643	1	601,00	
180	100	183,8	3	100	Masche 30/30	010886647	1	419,80	
180	100	183,8	3	100	Streckmetall	010886651	1	465,40	
205	50	208,8	2,5	50	Masche 30/10	010882495	1	340,00	
205	50	208,8	2,5	50	Masche 30/30	010882480	1	236,30	
205	50	208,8	2,5	50	Streckmetall	010882549	1	267,00	
205	60	208,8	2,5	60	Masche 30/10	010882497	1	408,00	
205	60	208,8	2,5	60	Masche 30/30	010882482	1	283,50	
205	60	208,8	2,5	60	Streckmetall	010882512	1	320,30	
205	80	208,8	2,5	80	Masche 30/10	010882502	1	567,60	
205	80	208,8	2,5	80	Masche 30/30	010882487	1	394,40	
205	80	208,8	2,5	80	Streckmetall	010882517	1	445,70	
205	100	208,8	2,5	100	Masche 30/10	010882507	1	737,30	
205	100	208,8	2,5	100	Masche 30/30	010882492	1	515,00	
205	100	208,8	2,5	100	Streckmetall	010882522	1	571,00	
225	50	228,8	3	50	Masche 30/10	010886652	1	372,50	
225	50	228,8	3	50	Masche 30/30	010886656	1	258,90	
225	50	228,8	3	50	Streckmetall	010886660	1	292,50	
225	60	228,8	3	60	Masche 30/10	010886653	1	447,10	
225	60	228,8	3	60	Masche 30/30	010886657	1	310,70	
225	60	228,8	3	60	Streckmetall	010886661	1	351,00	
225	80	228,8	3	80	Masche 30/10	010886654	1	622,00	
225	80	228,8	3	80	Masche 30/30	010886658	1	432,20	
225	80	228,8	3	80	Streckmetall	010886662	1	488,40	
225	100	228,8	3	100	Masche 30/10	010886655	1	807,90	
225	100	228,8	3	100	Masche 30/30	010886659	1	564,30	
225	100	228,8	3	100	Streckmetall	010886663	1	625,70	
252	50	255,8	2,5	50	Masche 30/10	010882498	1	447,40	
252	50	255,8	2,5	50	Masche 30/30	010882481	1	310,90	
252	50	255,8	2,5	50	Streckmetall	010882511	1	351,20	
252	60	255,8	2,5	60	Masche 30/10	010882496	1	536,90	
252	60	255,8	2,5	60	Masche 30/30	010882483	1	373,00	
252	60	255,8	2,5	60	Streckmetall	010882513	1	421,50	
252	80	255,8	2,5	80	Masche 30/10	010882503	1	746,90	
252	80	255,8	2,5	80	Masche 30/30	010882488	1	519,00	
252	80	255,8	2,5	80	Streckmetall	010882518	1	586,40	
252	100	255,8	2,5	100	Masche 30/10	010882508	1	970,20	
252	100	255,8	2,5	100	Masche 30/30	010882493	1	677,70	
252	100	255,8	2,5	100	Streckmetall	010882523	1	751,30	

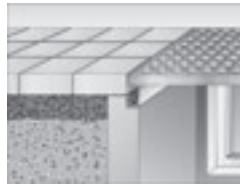
➤ Für Aufsatz-Breite 205, 225 und 252 cm je Lichtschacht zwei Gitterroste bestellen. Für Aufsatz-Breite 180, 205, 225 und 252 cm zusätzlich 1x Auflegewinkel und 3x Schwerlastanker bestellen. ➔ Seite 161

BETON-LICHTSCHACHT MEAVECTOR

ZUBEHÖR

STAHLAUFSATZ

- > Aus verzinktem Stahl, Winkelprofil (3 mm), für Falz innen, umlaufend
- > Zur Anhebung der Gitterrostoberkante auf 5 oder 10 cm über Lichtschachtoberkante
- > Für flächenbündiges Anpflastern, **die Betonkante ist nach der Verarbeitung nicht mehr sichtbar**



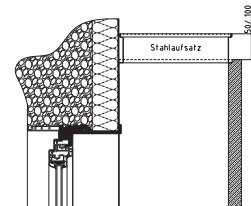
Stahlaufsatz +5 cm

Für Lichtschacht-Breite in cm	Für Lichtschacht-Tiefe in cm	Höhe in cm	Artikelnr.	Stück/VPE	€/Stück	MG
80	50	5	010882725	1	132,60	BL
80	60	5	010882730	1	142,30	
100	50	5	010882735	1	152,10	
100	60	5	010882740	1	161,80	
100	80	5	010882745	1	181,30	
100	100	5	010882750	1	200,80	
125	50	5	010882755	1	176,40	
125	60	5	010882760	1	186,20	
125	80	5	010882765	1	205,70	
125	100	5	010882770	1	225,20	
152	50	5	010882775	1	212,50	
152	60	5	010882780	1	202,80	
152	80	5	010882785	1	232,00	
152	100	5	010882790	1	251,50	
180	50	5	010886728	1	230,10	
180	60	5	010886729	1	239,80	
180	80	5	010886730	1	259,30	
180	100	5	010886731	1	278,80	
205	50	5	010882795	1	254,40	
205	60	5	010882800	1	264,20	
205	80	5	010882805	1	283,70	
205	100	5	010882810	1	303,20	
225	50	5	010886736	1	273,90	
225	60	5	010886737	1	283,70	
225	80	5	010886738	1	303,20	
225	100	5	010886739	1	322,70	
252	50	5	010882815	1	300,30	
252	60	5	010882820	1	310,00	
252	80	5	010882825	1	329,50	
252	100	5	010882830	1	349,00	

- > Bitte den Lichtschacht mit dem Innenfalz nach oben ausgerichtet unter Berücksichtigung des zusätzlichen Aufbaus durch den Aufsatz montieren.

> HINWEISE ZU STAHLAUFSÄTZEN

- > 4-seitig umlaufender Aufsatz aus verzinktem Stahl zum flächenbündigen Anpflastern
- > Betonkante des Grundkörpers nach der Verarbeitung nicht mehr sichtbar
- > Durch 4-seitige Auflage in Kombination mit PKW-Rost befahrbar
- > In 2 Höhen erhältlich: + 5 cm Nutzhöhe, + 10 cm Nutzhöhe



> PASSENDE GITTERROSTE:


Für den Stahlaufsatz sind **Gitterroste für Stahlaufsatz** notwendig. Begebar und PKW-befahrbar. → Seite 154

Stahlaufsatz +10 cm

Für Lichtschacht-Breite in cm	Für Lichtschacht- Tiefe in cm	Höhe in cm	Artikelnr.	Stück/ VPE	€/ Stück	MG
80	50	10	010882500	1	212,30	BL
80	60	10	010882505	1	228,00	
100	50	10	010882510	1	243,60	
100	60	10	010882515	1	259,20	
100	80	10	010882520	1	290,50	
100	100	10	010882525	1	321,70	
125	50	10	010882530	1	282,60	
125	60	10	010882535	1	298,30	
125	80	10	010882540	1	329,50	
125	100	10	010882545	1	360,70	
152	50	10	010882550	1	340,40	
152	60	10	010882555	1	324,80	
152	80	10	010882560	1	371,70	
152	100	10	010882565	1	402,90	
180	50	10	010886732	1	368,60	
180	60	10	010886733	1	384,20	
180	80	10	010886734	1	415,40	
180	100	10	010886735	1	446,70	
205	50	10	010882570	1	407,60	
205	60	10	010882575	1	423,20	
205	80	10	010882580	1	454,50	
205	100	10	010882585	1	485,70	
225	50	10	010886740	1	438,90	
225	60	10	010886741	1	454,50	
225	80	10	010886742	1	485,70	
225	100	10	010886743	1	517,00	
252	50	10	010882590	1	481,00	
252	60	10	010882595	1	496,70	
252	80	10	010882600	1	527,90	
252	100	10	010882605	1	559,10	

> Bitte den Lichtschacht mit dem Innenfalz nach oben ausgerichtet unter Berücksichtigung des zusätzlichen Aufbaus durch den Aufsatz montieren.


GITTERROSTE FÜR STAHLAUFSATZ, BEGEHBAR



Masche 30/10




Masche 30/30



Streckmetall

Gitterroste begehbar, für Aufsatz-Breite 80 – 152 cm belastbar bis 1,5 kN (Punktlast)

Für Aufsatz-Breite in cm	Für Aufsatz-Tiefe in cm	Breite in cm	Höhe in cm	Tiefe in cm	Rostart	Artikelnr.	Stück/VPE	€/Stück	MG
80	50	83,8	2,5	50	Masche 30/10	010882450	1	106,20	BL
80	50	83,8	2,5	50	Masche 30/30	010882460	1	73,80	
80	50	83,8	2,5	50	Streckmetall	010882470	1	83,40	
80	60	83,8	2,5	60	Masche 30/10	010882451	1	127,40	
80	60	83,8	2,5	60	Masche 30/30	010882461	1	88,50	
80	60	83,8	2,5	60	Streckmetall	010882471	1	100,00	
100	50	103,8	2,5	50	Masche 30/10	010882452	1	140,30	
100	50	103,8	2,5	50	Masche 30/30	010882462	1	97,50	
100	50	103,8	2,5	50	Streckmetall	010882472	1	110,10	
100	60	103,8	2,5	60	Masche 30/10	010882453	1	168,30	
100	60	103,8	2,5	60	Masche 30/30	010882463	1	116,90	
100	60	103,8	2,5	60	Streckmetall	010882473	1	132,20	
100	80	103,8	2,5	80	Masche 30/10	010882499	1	234,20	
100	80	103,8	2,5	80	Masche 30/30	010882484	1	162,70	
100	80	103,8	2,5	80	Streckmetall	010882514	1	183,80	
100	100	103,8	2,5	100	Masche 30/10	010882504	1	304,10	
100	100	103,8	2,5	100	Masche 30/30	010882489	1	212,40	
100	100	103,8	2,5	100	Streckmetall	010882519	1	235,50	
125	50	128,8	2,5	50	Masche 30/10	010882454	1	178,70	
125	50	128,8	2,5	50	Masche 30/30	010882464	1	124,20	
125	50	128,8	2,5	50	Streckmetall	010882474	1	140,30	
125	60	128,8	2,5	60	Masche 30/10	010882455	1	214,40	
125	60	128,8	2,5	60	Masche 30/30	010882465	1	149,00	
125	60	128,8	2,5	60	Streckmetall	010882475	1	168,40	
125	80	128,8	2,5	80	Masche 30/10	010882544	1	298,30	
125	80	128,8	2,5	80	Masche 30/30	010882485	1	207,30	
125	80	128,8	2,5	80	Streckmetall	010882547	1	234,20	
125	100	128,8	2,5	100	Masche 30/10	010882546	1	387,50	
125	100	128,8	2,5	100	Masche 30/30	010882490	1	270,60	
125	100	128,8	2,5	100	Streckmetall	010882548	1	300,10	
152	50	155,8	2,5	50	Masche 30/10	010882494	1	229,30	
152	50	155,8	2,5	50	Masche 30/30	010882479	1	159,30	
152	50	155,8	2,5	50	Streckmetall	010882509	1	180,00	
152	60	155,8	2,5	60	Masche 30/10	010882456	1	275,10	
152	60	155,8	2,5	60	Masche 30/30	010882466	1	191,20	
152	60	155,8	2,5	60	Streckmetall	010882476	1	216,00	
152	80	155,8	2,5	80	Masche 30/10	010882501	1	382,80	
152	80	155,8	2,5	80	Masche 30/30	010882486	1	266,00	
152	80	155,8	2,5	80	Streckmetall	010882516	1	300,50	
152	100	155,8	2,5	100	Masche 30/10	010882506	1	497,20	
152	100	155,8	2,5	100	Masche 30/30	010882491	1	347,30	
152	100	155,8	2,5	100	Streckmetall	010882521	1	385,00	



Masche 30/10



Masche 30/30



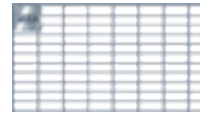
Streckmetall

Gitteroste begehbar, für Aufsatz-Breite 180 – 252 cm belastbar bis 1,5 kN (Punktlast)

Für Aufsatz-Breite in cm	Für Aufsatz-Tiefe in cm	Breite in cm	Höhe in cm	Tiefe in cm	Rostart	Artikelnr.	Stück/VPE	€/Stück	MG
180	50	183,8	3	50	Masche 30/10	010886640	1	277,10	BL
180	50	183,8	3	50	Masche 30/30	010886644	1	192,50	
180	50	183,8	3	50	Streckmetall	010886648	1	217,60	
180	60	183,8	3	60	Masche 30/10	010886641	1	332,60	
180	60	183,8	3	60	Masche 30/30	010886645	1	231,10	
180	60	183,8	3	60	Streckmetall	010886649	1	261,10	
180	80	183,8	3	80	Masche 30/10	010886642	1	462,70	
180	80	183,8	3	80	Masche 30/30	010886646	1	321,50	
180	80	183,8	3	80	Streckmetall	010886650	1	363,20	
180	100	183,8	3	100	Masche 30/10	010886643	1	601,00	
180	100	183,8	3	100	Masche 30/30	010886647	1	419,80	
180	100	183,8	3	100	Streckmetall	010886651	1	465,40	
205	50	208,8	2,5	50	Masche 30/10	010882495	1	340,00	
205	50	208,8	2,5	50	Masche 30/30	010882480	1	236,30	
205	50	208,8	2,5	50	Streckmetall	010882549	1	267,00	
205	60	208,8	2,5	60	Masche 30/10	010882497	1	408,00	
205	60	208,8	2,5	60	Masche 30/30	010882482	1	283,50	
205	60	208,8	2,5	60	Streckmetall	010882512	1	320,30	
205	80	208,8	2,5	80	Masche 30/10	010882502	1	567,60	
205	80	208,8	2,5	80	Masche 30/30	010882487	1	394,40	
205	80	208,8	2,5	80	Streckmetall	010882517	1	445,70	
205	100	208,8	2,5	100	Masche 30/10	010882507	1	737,30	
205	100	208,8	2,5	100	Masche 30/30	010882492	1	515,00	
205	100	208,8	2,5	100	Streckmetall	010882522	1	571,00	
225	50	228,8	3	50	Masche 30/10	010886652	1	372,50	
225	50	228,8	3	50	Masche 30/30	010886656	1	258,90	
225	50	228,8	3	50	Streckmetall	010886660	1	292,50	
225	60	228,8	3	60	Masche 30/10	010886653	1	447,10	
225	60	228,8	3	60	Masche 30/30	010886657	1	310,70	
225	60	228,8	3	60	Streckmetall	010886661	1	351,00	
225	80	228,8	3	80	Masche 30/10	010886654	1	622,00	
225	80	228,8	3	80	Masche 30/30	010886658	1	432,20	
225	80	228,8	3	80	Streckmetall	010886662	1	488,40	
225	100	228,8	3	100	Masche 30/10	010886655	1	807,90	
225	100	228,8	3	100	Masche 30/30	010886659	1	564,30	
225	100	228,8	3	100	Streckmetall	010886663	1	625,70	
252	50	255,8	2,5	50	Masche 30/10	010882498	1	447,40	
252	50	255,8	2,5	50	Masche 30/30	010882481	1	310,90	
252	50	255,8	2,5	50	Streckmetall	010882511	1	351,20	
252	60	255,8	2,5	60	Masche 30/10	010882496	1	536,90	
252	60	255,8	2,5	60	Masche 30/30	010882483	1	373,00	
252	60	255,8	2,5	60	Streckmetall	010882513	1	421,50	
252	80	255,8	2,5	80	Masche 30/10	010882503	1	746,90	
252	80	255,8	2,5	80	Masche 30/30	010882488	1	519,00	
252	80	255,8	2,5	80	Streckmetall	010882518	1	586,40	
252	100	255,8	2,5	100	Masche 30/10	010882508	1	970,20	
252	100	255,8	2,5	100	Masche 30/30	010882493	1	677,70	
252	100	255,8	2,5	100	Streckmetall	010882523	1	751,30	

> Für Aufsatz-Breite 205, 225 und 252 cm je Lichtschacht zwei Gitterroste bestellen. Für Aufsatz-Breite 180, 205, 225 und 252 cm zusätzlich 1x Auflegewinkel und 3x Schwerlastanker bestellen. → Seite 161

GITTERROSTE FÜR STAHLAUFSATZ, PKW-BEFAHRBAR



Für Aufsatz-Breite in cm	Für Aufsatz-Tiefe in cm	Breite in cm	Höhe in cm	Tiefe in cm	Rostart	Artikelnr.	Stück/VPE	€/Stück	MG
80	50	83,8	3	50	30/10 PKW	010892524	1	186,90	BL
80	60	83,8	4	60	30/10 PKW	010892551	1	241,00	
100	50	103,8	3	50	30/10 PKW	010892552	1	231,50	
100	60	103,8	4	60	30/10 PKW	010892531	1	298,50	
100	80	103,8	4	80	30/10 PKW	010892536	1	430,30	
100	100	103,8	5	100	30/10 PKW	010892541	1	564,50	
125	50	128,8	3	50	30/10 PKW	010892526	1	287,30	
125	60	128,8	4	60	30/10 PKW	010892532	1	370,30	
125	80	128,8	4	80	30/10 PKW	010892537	1	533,90	
125	100	128,8	5	100	30/10 PKW	010892542	1	700,30	
152	50	155,8	3	50	30/10 PKW	010892527	1	347,40	
152	60	155,8	4	60	30/10 PKW	010892533	1	448,00	
152	80	155,8	4	80	30/10 PKW	010892538	1	645,80	
152	100	155,8	5	100	30/10 PKW	010892543	1	847,20	
180	50	183,8	2,5	50	30/10 PKW	010886744	1	409,90	
180	60	183,8	2,5	60	30/10 PKW	010886745	1	528,50	
180	80	183,8	2,5	80	30/10 PKW	010886746	1	762,00	
180	100	183,8	2,5	100	30/10 PKW	010886747	1	999,40	
205 ¹⁾	50	103,8	2,5	50	30/10 PKW	010886748	1	231,50	
205 ¹⁾	60	103,8	2,5	60	30/10 PKW	010886749	1	298,50	
205 ¹⁾	80	103,8	2,5	80	30/10 PKW	010886750	1	430,30	
205 ¹⁾	100	103,8	2,5	100	30/10 PKW	010886751	1	564,50	
225 ¹⁾	50	113,8	2,5	50	30/10 PKW	010886752	1	253,80	
225 ¹⁾	60	113,8	2,5	60	30/10 PKW	010886753	1	327,30	
225 ¹⁾	80	113,8	2,5	80	30/10 PKW	010886754	1	471,80	
225 ¹⁾	100	113,8	2,5	100	30/10 PKW	010886755	1	618,80	
252 ¹⁾	50	127,7	2,5	50	30/10 PKW	010886756	1	284,80	
252 ¹⁾	60	127,7	2,5	60	30/10 PKW	010886757	1	367,20	
252 ¹⁾	80	127,7	2,5	80	30/10 PKW	010886758	1	529,40	
252 ¹⁾	100	127,7	2,5	100	30/10 PKW	010886759	1	694,40	

> Bei Stahlauflauf +5/+10 für Lichtschachtbreite 180, 205, 225 und 252 cm ist bei PKW-befahrbaren Rosten zusätzlich 1x Aufschlagwinkel und 3x Schwerlastanker zu bestellen. Der Aufschlagwinkel wird mittig unterhalb der Stahlzarge angebracht. → Seite 161

¹⁾ Je Lichtschacht 2 Gitterroste bestellen.

STAHLAUFSATZ MEASTAHLFLEX **NEU**


- > Lichtschachtaufsatz aus feuerverzinktem Aufsatzrahmen mit innenliegendem Rost
- > Stufenlos höhenverstellbar für flexible Geländeanpassung
- > Variabel einstellbar von 16,5 – 23 cm für verschiedene Einbauhöhen
- > Im Gefälle einstellbar für präzise Anpassung
- > Hohe Belastbarkeit bis 10 kN PKW-befahrbar (geprüft vom Prüfinstitut Kiwa)
- > Rahmenvarianten: zur Wand offen (3-seitiger Rahmen) oder umlaufend (4-seitiger Rahmen)



MEASTAHLFLEX 3-Seitig

Für Lichtschacht-Breite in cm	Für Lichtschacht-Tiefe in cm	Höhe in cm	Artikelnr.	Stück/VPE	€/Stück	MG
80	50	16,5–23,0	010887116	1	408,20	BL
80	60	16,5–23,0	010887117	1	419,40	
80	80	16,5–23,0	010887118	1	441,70	
80	100	16,5–23,0	010887119	1	464,10	
100	50	16,5–23,0	010887120	1	425,30	
100	60	16,5–23,0	010887121	1	436,40	
100	80	16,5–23,0	010887122	1	458,80	
100	100	16,5–23,0	010887123	1	481,20	
125	50	16,5–23,0	010887124	1	446,60	
125	60	16,5–23,0	010887125	1	457,80	
125	80	16,5–23,0	010887126	1	480,10	
125	100	16,5–23,0	010887127	1	502,50	
152	50	16,5–23,0	010887128	1	469,60	
152	60	16,5–23,0	010887129	1	480,80	
152	80	16,5–23,0	010887130	1	503,20	
152	100	16,5–23,0	010887131	1	525,50	

- > Bitte den Lichtschacht mit dem Innenfalz nach oben ausgerichtet unter Berücksichtigung des zusätzlichen Aufbaus durch den Aufsatz montieren.




MEASTAHLFLEX 4-Seitig

Für Lichtschacht-Breite in cm	Für Lichtschacht-Tiefe in cm	Höhe in cm	Artikelnr.	Stück/VPE	€/Stück	MG
80	50	16,5–23,0	010887100	1	445,60	BL
80	60	16,5–23,0	010887101	1	456,70	
80	80	16,5–23,0	010887102	1	479,10	
80	100	16,5–23,0	010887103	1	501,50	
100	50	16,5–23,0	010887104	1	467,90	
100	60	16,5–23,0	010887105	1	479,10	
100	80	16,5–23,0	010887106	1	501,50	
100	100	16,5–23,0	010887107	1	523,80	
125	50	16,5–23,0	010887108	1	495,90	
125	60	16,5–23,0	010887109	1	507,10	
125	80	16,5–23,0	010887110	1	529,40	
125	100	16,5–23,0	010887111	1	551,80	
152	50	16,5–23,0	010887112	1	526,10	
152	60	16,5–23,0	010887113	1	537,30	
152	80	16,5–23,0	010887114	1	559,60	
152	100	16,5–23,0	010887115	1	582,00	

- > Bitte den Lichtschacht mit dem Innenfalz nach oben ausgerichtet unter Berücksichtigung des zusätzlichen Aufbaus durch den Aufsatz montieren. **Hinterfüllplatte nötig → Seite 162**

GITTERROSTE FÜR MEASTAHLFLEX AUFSATZ, BEGEHBAR




Masche 30/10



Masche 30/30

Gitterroste begehbar, für 3-Seitigen Aufsatz-Breite 80 - 152 cm belastbar bis 1,5 kN (Punktlast)

Für Aufsatz-Breite in cm	Für Aufsatz-Tiefe in cm	Breite in cm	Höhe in cm	Tiefe in cm	Rostart	Artikelnr.	Stück/VPE	€/Stück	MG
80	50	95,8	2,5	58,8	Masche 30/10	010887248	1	142,70	BL
80	50	95,8	2,5	58,8	Masche 30/30	010887216	1	99,20	
80	60	95,8	2,5	68,8	Masche 30/10	010887249	1	167,00	
80	60	95,8	2,5	68,8	Masche 30/30	010887217	1	116,00	
80	80	95,8	3	88,8	Masche 30/10	010887250	1	224,90	
80	80	95,8	3	88,8	Masche 30/30	010887218	1	156,20	
80	100	95,8	3	108,8	Masche 30/10	010887251	1	287,00	
80	100	95,8	3	108,8	Masche 30/30	010887219	1	200,50	
100	50	115,8	2,5	58,8	Masche 30/10	010887252	1	180,70	
100	50	115,8	2,5	58,8	Masche 30/30	010887220	1	125,60	
100	60	115,8	2,5	68,8	Masche 30/10	010887253	1	211,40	
100	60	115,8	2,5	68,8	Masche 30/30	010887221	1	146,90	
100	80	115,8	3	88,8	Masche 30/10	010887254	1	284,80	
100	80	115,8	3	88,8	Masche 30/30	010887222	1	197,90	
100	100	115,8	3	108,8	Masche 30/10	010887255	1	363,40	
100	100	115,8	3	108,8	Masche 30/30	010887223	1	253,90	
125	50	140,8	2,5	58,8	Masche 30/10	010887256	1	219,70	
125	50	140,8	2,5	58,8	Masche 30/30	010887224	1	152,70	
125	60	140,8	2,5	68,8	Masche 30/10	010887257	1	257,10	
125	60	140,8	2,5	68,8	Masche 30/30	010887225	1	178,60	
125	80	140,8	3	88,8	Masche 30/10	010887258	1	346,20	
125	80	140,8	3	88,8	Masche 30/30	010887226	1	240,60	
125	100	140,8	3	108,8	Masche 30/10	010887259	1	441,90	
125	100	140,8	3	108,8	Masche 30/30	010887227	1	308,70	
152	50	167,8	2,5	58,8	Masche 30/10	010887260	1	261,90	
152	50	167,8	2,5	58,8	Masche 30/30	010887228	1	182,00	
152	60	167,8	2,5	68,8	Masche 30/10	010887261	1	306,40	
152	60	167,8	2,5	68,8	Masche 30/30	010887229	1	212,90	
152	80	167,8	3	88,8	Masche 30/10	010887262	1	412,60	
152	80	167,8	3	88,8	Masche 30/30	010887230	1	286,70	
152	100	167,8	3	108,8	Masche 30/10	010887263	1	526,60	
152	100	167,8	3	108,8	Masche 30/30	010887231	1	367,80	



Masche 30/10

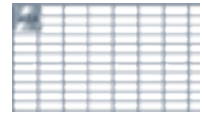


Masche 30/30

Gitteroste begehbar, für 4-Seitigen Aufsatz-Breite 80 - 152 cm belastbar bis 1,5 kN (Punktlast)

Für Aufsatz-Breite in cm	Für Aufsatz-Tiefe in cm	Breite in cm	Höhe in cm	Tiefe in cm	Rostart	Artikelnr.	Stück/VPE	€/Stück	MG
80	50	95,8	2,5	69,8	Masche 30/10	010887232	1	169,40	BL
80	50	95,8	2,5	69,8	Masche 30/30	010887200	1	117,70	
80	60	95,8	2,5	79,8	Masche 30/10	010887233	1	193,70	
80	60	95,8	2,5	79,8	Masche 30/30	010887201	1	134,60	
80	80	95,8	3	99,8	Masche 30/10	010887234	1	252,70	
80	80	95,8	3	99,8	Masche 30/30	010887202	1	175,60	
80	100	95,8	3	119,8	Masche 30/10	010887235	1	316,00	
80	100	95,8	3	119,8	Masche 30/30	010887203	1	220,70	
100	50	115,8	2,5	69,8	Masche 30/10	010887236	1	214,50	
100	50	115,8	2,5	69,8	Masche 30/30	010887204	1	149,10	
100	60	115,8	2,5	79,8	Masche 30/10	010887237	1	245,20	
100	60	115,8	2,5	79,8	Masche 30/30	010887205	1	170,40	
100	80	115,8	3	99,8	Masche 30/10	010887238	1	320,00	
100	80	115,8	3	99,8	Masche 30/30	010887206	1	222,30	
100	100	115,8	3	119,8	Masche 30/10	010887239	1	400,10	
100	100	115,8	3	119,8	Masche 30/30	010887207	1	279,50	
125	50	140,8	2,5	69,8	Masche 30/10	010887240	1	260,80	
125	50	140,8	2,5	69,8	Masche 30/30	010887208	1	181,20	
125	60	140,8	2,5	79,8	Masche 30/10	010887241	1	298,20	
125	60	140,8	2,5	79,8	Masche 30/30	010887209	1	207,20	
125	80	140,8	3	99,8	Masche 30/10	010887242	1	389,10	
125	80	140,8	3	99,8	Masche 30/30	010887210	1	270,30	
125	100	140,8	3	119,8	Masche 30/10	010887243	1	486,60	
125	100	140,8	3	119,8	Masche 30/30	010887211	1	339,80	
152	50	167,8	2,5	69,8	Masche 30/10	010887244	1	310,80	
152	50	167,8	2,5	69,8	Masche 30/30	010887212	1	216,00	
152	60	167,8	2,5	79,8	Masche 30/10	010887245	1	355,40	
152	60	167,8	2,5	79,8	Masche 30/30	010887213	1	246,90	
152	80	167,8	3	99,8	Masche 30/10	010887246	1	463,70	
152	80	167,8	3	99,8	Masche 30/30	010887214	1	322,20	
152	100	167,8	3	119,8	Masche 30/10	010887247	1	579,80	
152	100	167,8	3	119,8	Masche 30/30	010887215	1	405,00	


GITTERROSTE FÜR MEASTAHLFLEX AUFSATZ, PKW-BEFAHRBAR



Gitterroste für 3-Seitigen Aufsatz, PKW-befahrbar belastbar bis 5,0 kN

Für Aufsatz-Breite in cm	Für Aufsatz-Tiefe in cm	Breite in cm	Höhe in cm	Tiefe in cm	Rostart	Artikelnr.	Stück/VPE	€/Stück	MG
80	50	95,8	3	58,8	30/10 PKW	010887280	1	239,80	BL
80	60	95,8	4	68,8	30/10 PKW	010887281	1	315,80	
80	80	95,8	5	88,8	30/10 PKW	010887282	1	421,70	
80	100	95,8	5	108,8	30/10 PKW	010887283	1	541,00	
100	50	115,8	3	58,8	30/10 PKW	010887284	1	289,90	
100	60	115,8	4	68,8	30/10 PKW	010887285	1	381,80	
100	80	115,8	5	88,8	30/10 PKW	010887286	1	509,70	
100	100	115,8	5	108,8	30/10 PKW	010887287	1	654,00	
125	50	140,8	3	58,8	30/10 PKW	010887288	1	352,50	
125	60	140,8	4	68,8	30/10 PKW	010887289	1	464,20	
125	80	140,8	5	88,8	30/10 PKW	010887290	1	619,80	
125	100	140,8	5	108,8	30/10 PKW	010887291	1	795,10	
152	50	167,8	3	58,8	30/10 PKW	010887292	1	420,10	
152	60	167,8	4	68,8	30/10 PKW	010887293	1	553,30	
152	80	167,8	5	88,8	30/10 PKW	010887294	1	738,60	
152	100	167,8	5	108,8	30/10 PKW	010887295	1	947,60	

> Optional: Gitterroste bis 10kN (geprüft) sind auf Anfrage erhältlich.



Gitterroste für 4-Seitigen Aufsatz, PKW-befahrbar belastbar bis 5,0 kN

Für Aufsatz-Breite in cm	Für Aufsatz-Tiefe in cm	Breite in cm	Höhe in cm	Tiefe in cm	Rostart	Artikelnr.	Stück/VPE	€/Stück	MG
80	50	95,8	4	69,8	30/10 PKW	010887264	1	284,70	BL
80	60	95,8	4	79,8	30/10 PKW	010887265	1	366,30	
80	80	95,8	5	99,8	30/10 PKW	010887266	1	473,90	
80	100	95,8	5	119,8	30/10 PKW	010887267	1	595,80	
100	50	115,8	4	69,8	30/10 PKW	010887268	1	344,10	
100	60	115,8	4	79,8	30/10 PKW	010887269	1	442,80	
100	80	115,8	5	99,8	30/10 PKW	010887270	1	572,90	
100	100	115,8	5	119,8	30/10 PKW	010887271	1	720,10	
125	50	140,8	4	69,8	30/10 PKW	010887272	1	418,40	
125	60	140,8	4	79,8	30/10 PKW	010887273	1	538,40	
125	80	140,8	5	99,8	30/10 PKW	010887274	1	696,50	
125	100	140,8	5	119,8	30/10 PKW	010887275	1	875,50	
152	50	167,8	4	69,8	30/10 PKW	010887276	1	498,60	
152	60	167,8	4	79,8	30/10 PKW	010887277	1	641,70	
152	80	167,8	5	99,8	30/10 PKW	010887278	1	830,10	
152	100	167,8	5	119,8	30/10 PKW	010887279	1	1.043,30	

> Optional: Gitterroste bis 10kN (geprüft) sind auf Anfrage erhältlich.

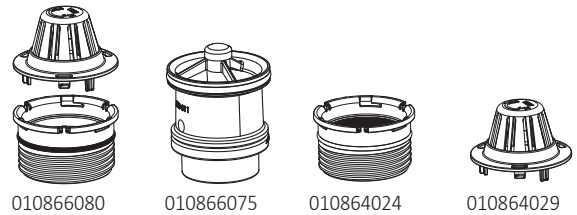
ZUBEHÖR FÜR 2-TEILIGE GITTERROSTE

- > Auflagewinkel bei Verwendung von 2-teiligen Gitterrosten
- > Für Beton-Lichtschtacht MEAVECTOR mit Breite 205 cm / 252 cm

Bezeichnung	Artikelnr.	Stück/ VPE	€/ Stück	MG
Auflagewinkel Länge 148 cm	010882287	1	65,00	BZ
Schwerlastanker (je Auflagewinkel 3 Stück notwendig, Montage ohne Dämmung)	010882288	1	5,70	

ENTWÄSSERUNG

- > Erste Rückstausicherung mit bauaufsichtlicher Zulassung durch das Deutsche Institut für Bautechnik DIBt, Berlin
- > Zur Verwendung in MEA Lichtschächten aus GFK oder Beton zur Ableitung von Niederschlagswasser gemäß DIN 1986-100
- > Kann zusätzliche Rückstauverschlüsse nach DIN EN 13564 ersetzen
- > MEASTOP PRO Grundkörper mit Dichtring ist bereits im Lichtschacht einbetoniert



Bezeichnung	Artikelnr.	Stück/ VPE	€/ Stück	MG
MEASTOP PRO Schraubflansch und Schmutzsieb	010866080	1	45,30	LI
Rückstausicherung MEASTOP PRO inkl. Geruchssperre (nachrüstbar)	010866075	1	156,40	
MEASTOP PRO Verschluss (nachträglich)	010864024	1	40,60	
MEASTOP PRO Schmutzsieb einzeln	010864029	1	30,90	

MONTAGEZUBEHÖR



Bezeichnung	Artikelnr.	Stück/ VPE	€/ Stück	MG
Montagekleber MEABOND Weiß	016638894	20	20,90	LN
MEA MK-FIX Montagekleber MEAFIX , Grau, 290 ml (3 Stück pro Montagedämmplatte, bzw. 1 Stück pro Aufsatzelement notwendig)	010865745	1	16,20	MF
MEA HF-FIX Montagekleber für Hinterfüllplatte , 290ml	016700332	1	36,90	BZ

SONSTIGES ZUBEHÖR



010865903

Bezeichnung	Artikelnr.	Stück/ VPE	€/ Stück	MG
MEAVECTOR Steigeisen (für Ausstiegshilfe wird alle 30 cm ein Steigeisen benötigt; 1 Stück)	016700344	1	98,30	BZ
MEAVECTOR Steigeisen Zubehör: 4 x Schwerlastanker M8	016700351	1	9,90	
Gitterrostsicherung für Notausstieg (2 Stück)	010865903	30	129,80	
PVC-Standrohr Ø 50 mm, transparent, Länge bis 200 cm (Montagematerial bauseits, Adapter separat erhältlich)	010883035	1	75,10	
Winkelschiene für Rostauflage bei L-Lichtschrächten, Länge 40 cm, Winkel 6 x 6 x 0,6 cm	016700342	1	63,10	

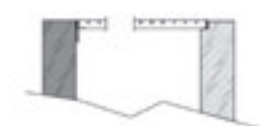
HINTERFÜLLPLATTEN

- > Ohne Falz, für Belüftungsschächte
- > Standardmontage am Lichtschacht erfolgt mit dem mitgelieferten Montagekleber
- > Die Breite der Hinterfüllplatte errechnet sich aus Lichtschachtbreite + 16 cm

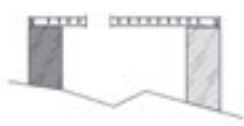


Für Lichtschacht-Breite in cm	Breite in cm	Höhe in cm	Artikelnr.	Stück/VPE	€/Stück	MG
80	96	50	016700318	1	146,10	BZ
80	96	100	016700319	1	199,30	
100	116	50	016700320	1	160,60	
100	116	100	016700321	1	218,70	
125	141	50	016700322	1	184,60	
125	141	100	016700323	1	244,70	
152	168	50	016700324	1	229,30	
152	168	100	016700325	1	347,60	
180	196	50	010886628	1	258,10	
180	196	100	010886629	1	410,40	
205	221	50	016700326	1	280,70	
205	221	100	016700327	1	471,10	
225	241	50	010886630	1	315,00	
225	241	100	010886631	1	491,20	
252	268	50	016700328	1	360,20	
252	268	100	016700329	1	515,60	

> Auf Anfrage sind auch andere Ausführungen möglich.



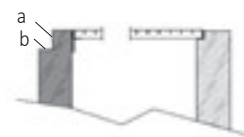
Hinterfüllplatte ohne Falz, mit extra tiefem Rost



Hinterfüllplatte ohne Falz, mit Sonderrost außenbündig



Hinterfüllplatte mit innenliegendem Falz (Rostauflage 2,5 x 2,5 cm), mit Sonderrost



Hinterfüllplatte mit Pflasterkante (a x b: 6 x 4 cm) außen, mit extra tiefem Rost

GLASABDECKUNG MEACAPE

- > Lichtschacht-Glasabdeckung aus 4 mm Einscheiben-Sicherheitsglas (ESG)
- > Inkl. Befestigungsmaterial
- > Befestigung mittels Aluminium-Profil an der Wand



Glasabdeckung

Für Lichtschacht-Breite in cm	Für Lichtschacht-Tiefe in cm	Breite in cm	Tiefe in cm	Artikelnr.	Stück/VPE	€/Stück	MG
80	50	117,5	76	010868370	20	133,90	LT
100	50	142,5	76	010868375	20	161,30	
100	60	142,5	84	010868377	20	181,00	
125	50+60	160	76	010868379	20	205,70	


> Sondergrößen auf Anfrage.

Montagesets

Bezeichnung	Artikelnr.	Stück/VPE	€/Stück	MG
Montageset, ohne Dämmung (bei Glasabdeckung bereits enthalten)	010868380	1	18,40	LT
Montageset, ab 8 cm Dämmstärke	010868385	1	20,50	

> WEITERE LICHTSCHACHT-ABDECKUNG:

Auflage **MEACOVER** (→ Seite 122) als Sondergröße auf Anfrage möglich.





MEAVECTOR INDIVIDUAL

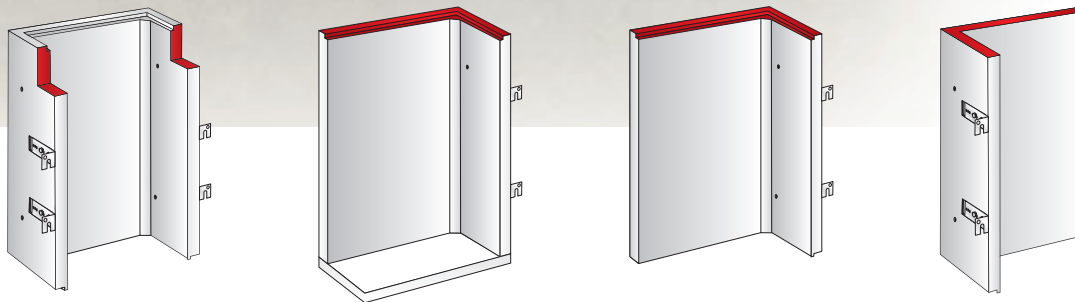
GENAU NACH IHRER VORSTELLUNG

Besondere Flexibilität auf Maß: Jedes Bauvorhaben ist anders und nicht immer passt ein Standardmaß. Daher gibt es den **Beton-Lichtschacht MEAVECTOR INDIVIDUAL**, der kundenspezifisch mit nahezu beliebigen Anpassungen konfigurierbar ist: einschenklig, mit Ausklingung, in L-Form oder einfach anders als

die anderen. Aber immer mit der gleichen Verlässlichkeit. Gerade bei besonders großen Geometrien, speziellen Ausklinkungen oder Sonderformaten erweist sich der Beton-Lichtschacht als die ideale Lösung für besondere Anforderungen.



Online-Bestellformular auf
www.mea-group.com/de/de/meavector-bestellformular/



MASSANFERTIGUNGEN

Neben dem bestehenden Sortiment an Standardgrößen erhalten Sie bei uns auch individuelle Maßanfertigungen:

Abmessungen für Lichtschächte

Breiten: 80 bis 350 cm in Schritten von 5 cm

Höhen: 70 bis 900 cm (abhängig von Breite/Höhe/Tiefe und Gewicht) in Schritten von 10 cm

Tiefen: 30 bis 100 cm in Schritten von 5 cm

Ausklinkungen und Durchführungen

Sie erhalten Beton-Lichtschächte auch mit Ausklinkungen und Durchführungen entsprechend Ihren Vorgaben. Eine Skizze bzw. Zeichnung verhindert Missverständnisse.

Entwässerungsöffnung

Die Beton-Lichtschächte MEAVECTOR mit Boden werden in der Standardausführung mit einem integriertem Entwässerungsanschluss DN100 ausgeliefert. Auf Wunsch erhalten Sie Ihren Lichtschacht mit geschlossenem Boden oder mit Ablauf DN50.

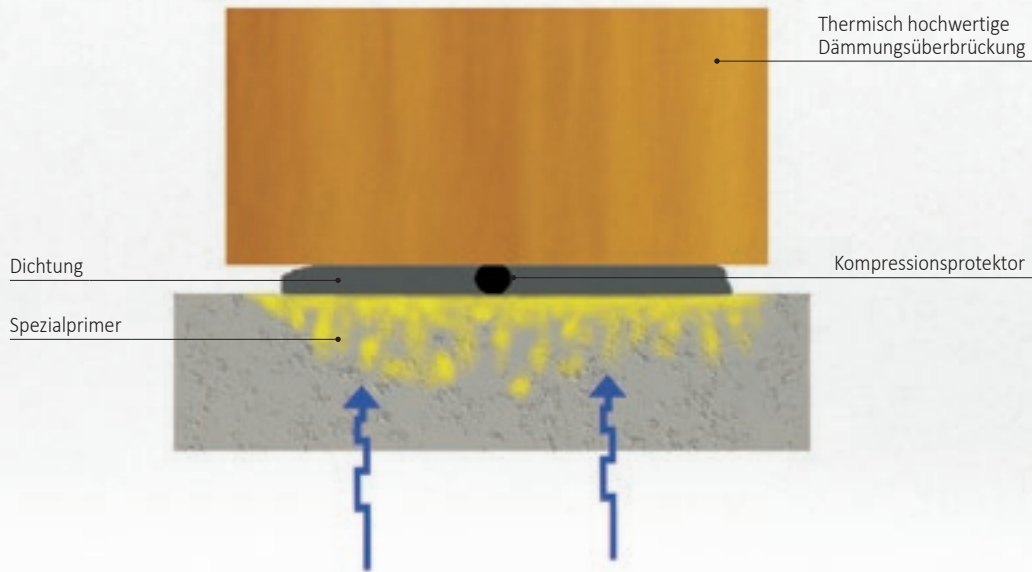
Notausstieg

Neben der Standardlösung mit Steigeisen bieten wir Ihnen auf Wunsch gerne eine verzinkte Notausstiegsleiter an.

L-Lichtschächte

Alle Lichtschachtkörper MEAVECTOR (nicht AQUA) erhalten Sie als einschenkige Variante (Schenkel links oder rechts). Gerne stellen wir Ihnen ein Bestellformular zur Verfügung. Winkelschiene für Rostauflage (Artikelnr. 016700342, siehe → Seite 161).

HINWEISE ZUR WERKSEITIGEN DICHTUNG



> **Praxisgerecht und zuverlässig:**

Die bewährte Dichtung aus Butylkautschuk ist alterungs- und witterungsbeständig, temperaturunempfindlich und flexibel. Sie gleicht Unebenheiten des Untergrundes aus und dichtet zuverlässig ab. Das hochwertige Material weist eine niedrige Wärmeleitfähigkeit auf und vermindert somit das Entstehen von Wärmebrücken bereits in der Dichtungsebene.

> **Verarbeitungssicherheit:**

Der integrierte Kompressionsprotektor sorgt für zusätzliche Sicherheit: Die im Butylkautschuk integrierte Seele garantiert einen definierten Abstand zwischen Betonwand und Lichtschacht. Eine Nullverpressung bzw. eine komplette Verdrängung der Dichtmasse und der damit verbundene Verlust der Dichtwirkung, z.B. bei Schalungsstößen, ist somit nicht möglich.

> **Überlassen Sie nichts dem Zufall:**

Der MEA Spezialprimer sorgt für eine optimale Verbindung zwischen Dichtung und Betonwand. Der Primer dringt in die oberen Schichten des Baukörpers ein, bindet lose Bestandteile auf der Oberfläche, „verzahnt“ sich mit seinen polymeren Bestandteilen in der Betonstruktur und vergrößert somit die Haftfläche für die MEA Duplexdichtung. Nach der Durchtrocknung ist der MEA-Primer nicht mehr wasseraufnahmefähig und schützt vor der Gefahr der Hinterläufigkeit des Betons.

> **Dämmstärken überbrücken:**

Der MEAVECTOR AQUA PLUS Betonlichtschacht verfügt zusätzlich über einen thermisch getrennten, umlaufenden Abstandhalter. Dieser ist hoch wärmedämmend und extrem druckstabil. Er eignet sich deshalb ideal zur Verpressung der Dichtung zur Wand. Aufkommender Druck von der Seite, z. B. durch Erdverfüllung oder Wasser, wird problemlos kompensiert.



AQUA



AQUA PLUS



Online-Bestellformular

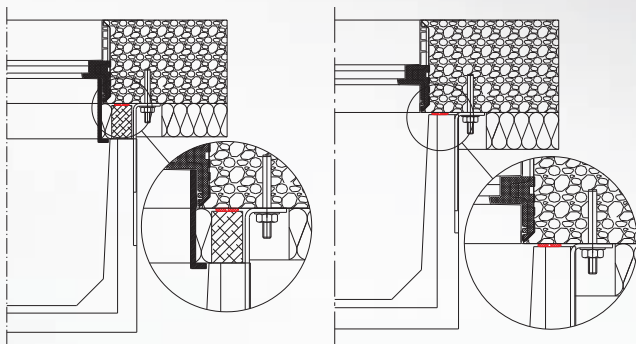
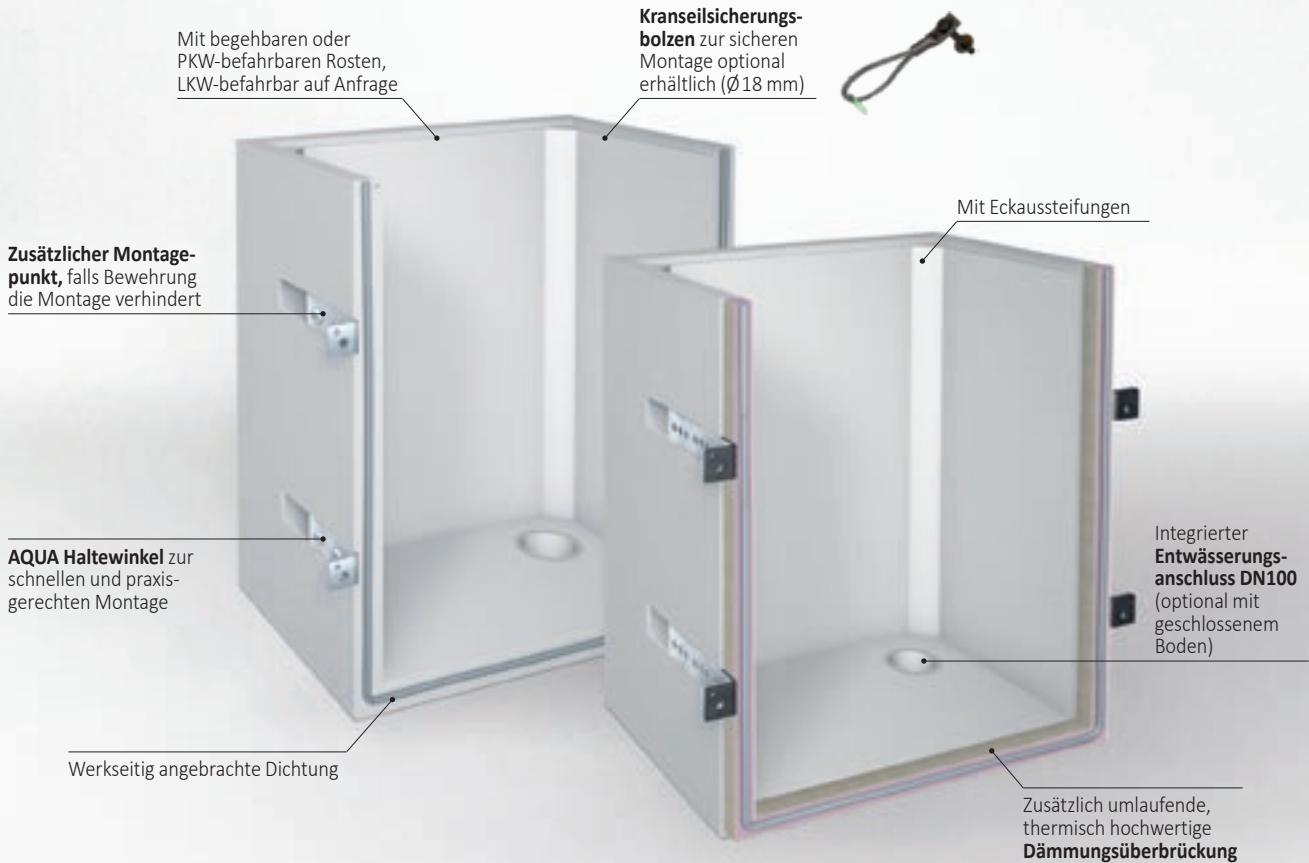
> **INFOS & DOWNLOADS**

Jederzeit auf der MEAVECTOR AQUA/AQUA PLUS Produktseite unter mea-group.com

Fenster
Montagedämmplatten
GFK-Lichtschächte
Beton-Lichtschächte
Kellerlüfter
Rohrdurchführungen
Fußabstreifer
Entwässerung

MEAVECTOR AQUA / AQUA PLUS

MEHR STABILITÄT, MEHR SICHERHEIT,
MEHR SCHUTZ VOR WASSER

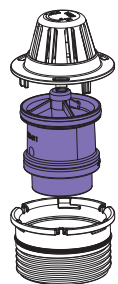


MEAVECTOR AQUA und AQUA PLUS

Mit wasserundurchlässiger Dichtung mit integriertem Kompressionsprotector (rote Markierung in Ausschnittsvergrößerung) für doppelten Schutz

> MEASTOP PRO

Die erste Rückstausicherung mit bauaufsichtlicher Zulassung durch das Deutsche Institut für Bautechnik DIBt, Berlin, für die Verwendung in MEA Lichtschächten aus Kunststoff oder Beton zur Ableitung von Niederschlagswasser gemäß DIN 1986-100. Der MEASTOP PRO kann zusätzliche Rückstauverschlüsse nach DIN EN 13564 ersetzen. → Seite 212



> DER ZUSATZ AQUA BEDEUTET BEI MEA:

Diese Produkte können speziell eingesetzt werden, wenn **Schutz vor Wasser** (druckwasserdichte Anwendung) gefordert wird!

BETON-LICHTSCHACHT MEAVECTOR AQUA

BREITE 80 CM

LICHTSCHACHTKÖRPER

- > Aus Beton, Falz innen
- > Mit integriertem Entwässerungsanschluss MEASTOP PRO (DN100)
- > Auftragsbezogen mit geschlossenem Boden, mit Ablauf DN100 und in anderen Abmessungen möglich
- > Die wasserundurchlässige Duplexdichtung mit integriertem Kompressionsprotektor wird werksseitig angebracht
- > Alle Maße sind Innenmaße (lichte Maße)



Lichte Breite in cm	Lichte Tiefe in cm	Lichte Höhe in cm	kg/ Stück	Artikelnr.	Stück/ VPE	€/ Stück	MG
80	50	90	530	010880820	1	534,00	BW
80	50	120	660	010880821	1	575,00	
80	50	140	750	010880822	1	655,00	
80	50	150	790	010880823	1	670,00	
80	50	160	840	010880824	1	685,00	
80	50	180	930	010880825	1	791,00	
80	60	90	590	010880867	1	600,00	
80	60	120	740	010880868	1	646,00	
80	60	140	830	010880869	1	737,00	
80	60	150	880	010880870	1	754,00	
80	60	160	930	010880871	1	771,00	
80	60	180	1.020	010880872	1	892,00	

Fenster

Montagedämmplatten

GFK-Lichtschächte

Beton-Lichtschächte


Kellerlüfter

Rohrdurchführungen

Fußabstreifer

Entwässerung

GITTERROSTE



Masche 30/10



Masche 30/30



Streckmetall



Masche 30/10
PKW-befahrbar

Gitterroste Standardtiefe begehbar bis 1,5 kN (Punktlast), PKW-befahrbar bis 5,0 kN (Radlast)

Für Lichtschacht-Breite in cm	Für Lichtschacht-Tiefe in cm	Breite in cm	Tiefe in cm	Rostart	Artikelnr.	Stück/VPE	€/Stück	MG
80	50	83,5	49,5	Masche 30/10	010882300	1	99,00	BL
80	50	83,5	49,5	Masche 30/30	010882319	1	75,40	
80	50	83,5	49,5	Streckmetall	010882338	1	80,90	
80	50	83,5	49,5	Masche 30/10 PKW	010892357	1	236,80	
80	60	83,5	59,5	Masche 30/10	010882301	1	122,20	
80	60	83,5	59,5	Masche 30/30	010882320	1	92,10	
80	60	83,5	59,5	Streckmetall	010882339	1	99,20	
80	60	83,5	59,5	Masche 30/10 PKW	010892358	1	282,50	

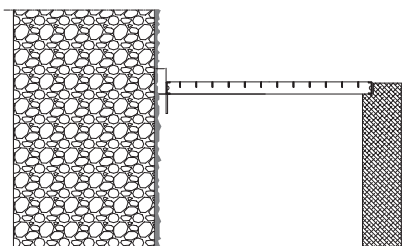
Gitterroste extra tief bei geringem Putzauftrag, Lieferzeit auf Anfrage. Begehbar bis 1,5 kN (Punktlast), PKW-befahrbar bis 5,0 kN (Radlast)

Für Lichtschacht-Breite in cm	Für Lichtschacht-Tiefe in cm	Breite in cm	Tiefe in cm	Rostart	Artikelnr.	Stück/VPE	€/Stück	MG
80	50	83,5	52	Masche 30/10	010882026	1	103,10	BL
80	50	83,5	52	Masche 30/30	010882075	1	78,20	
80	50	83,5	52	Streckmetall	010882120	1	84,10	
80	50	83,5	52	Masche 30/10 PKW	010892146	1	244,80	
80	60	83,5	62	Masche 30/10	010882034	1	126,50	
80	60	83,5	62	Masche 30/30	010882081	1	95,10	
80	60	83,5	62	Streckmetall	010882128	1	102,50	
80	60	83,5	62	Masche 30/10 PKW	010892150	1	291,10	

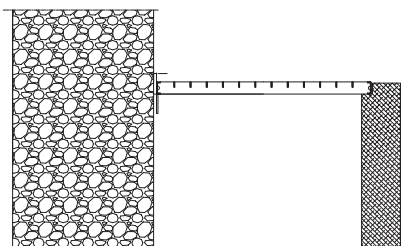
> **Verkürzte Gitterroste:** auftragsbezogen lieferbar. Weitere Sondertiefen auf Anfrage.

LKW-befahrbare Gitterroste: Wir bieten Roste für eine Radlast von 5 Tonnen (50 kN, entspricht SLW 30) und 10 Tonnen (100 kN, entspricht SLW 60) an.

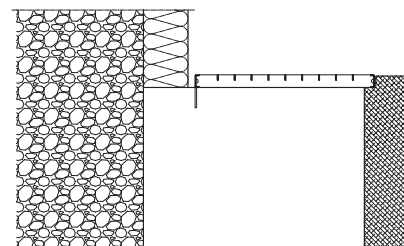
RC2- und RC3-Gitterroste: auf Anfrage erhältlich.



Standard-Rosttiefe, Wandabstand 3,0 cm



Extra tiefer Rost, Wandabstand 0,5 cm



Verkürzter Rost, z. B. bei Dämmung

BETON-LICHTSCHACHT MEAVECTOR AQUA

BREITE 100 CM


LICHTSCHACHTKÖRPER

- > Aus Beton, Falz innen
- > Mit integriertem Entwässerungsanschluss MEASTOP PRO (DN100)
- > Auftragsbezogen mit geschlossenem Boden, mit Ablauf DN100 und in anderen Abmessungen möglich
- > Die wasserundurchlässige Duplexdichtung mit integriertem Kompressionsprotektor wird werksseitig angebracht
- > Alle Maße sind Innenmaße (lichte Maße)



Lichte Breite in cm	Lichte Tiefe in cm	Lichte Höhe in cm	kg/ Stück	Artikelnr.	Stück/ VPE	€/ Stück	MG
100	50	90	600	010880827	1	611,00	BW
100	50	120	750	010880828	1	659,00	
100	50	140	840	010880829	1	752,00	
100	50	150	890	010880830	1	769,00	
100	50	160	940	010880831	1	786,00	
100	50	180	1.040	010880832	1	910,00	
100	50	200	1.130	010880833	1	948,00	
100	60	90	670	010880874	1	686,00	
100	60	120	830	010880875	1	741,00	
100	60	140	930	010880876	1	846,00	
100	60	150	980	010880877	1	866,00	
100	60	160	1.040	010880878	1	886,00	
100	60	180	1.140	010880879	1	1.026,00	
100	60	200	1.250	010880880	1	1.069,00	
100	80	90	800	010880914	1	783,00	
100	80	120	980	010880915	1	848,00	
100	80	140	1.100	010880916	1	969,00	
100	80	150	1.160	010880917	1	992,00	
100	80	160	1.230	010880918	1	1.016,00	
100	80	180	1.350	010880919	1	1.178,00	
100	80	200	1.470	010880920	1	1.230,00	
100	100	90	930	010880949	1	871,00	
100	100	120	1.140	010880950	1	946,00	
100	100	140	1.280	010880951	1	1.084,00	
100	100	150	1.350	010880952	1	1.111,00	
100	100	160	1.420	010880953	1	1.138,00	
100	100	180	1.550	010880954	1	1.321,00	
100	100	200	1.690	010880955	1	1.381,00	

GITTERROSTE



Masche 30/10



Masche 30/30



Streckmetall



Masche 30/10
PKW-befahrbar

Gitterroste Standardtiefe begehbar bis 1,5 kN, PKW-befahrbar bis 5,0 kN

Für Lichtschacht-Breite in cm	Für Lichtschacht-Tiefe in cm	Breite in cm	Tiefe in cm	Rostart	Artikelnr.	Stück/VPE	€/Stück	MG
100	50	103,5	49,5	V2A Masche 30/10	010883994	1	344,20	BL
100	50	103,5	49,5	Masche 30/10	010882302	1	129,90	
100	50	103,5	49,5	Masche 30/30	010882321	1	99,40	
100	50	103,5	49,5	Streckmetall	010882340	1	106,50	
100	50	103,5	49,5	Masche 30/10 PKW	010892359	1	287,60	
100	60	103,5	59,5	V2A Masche 30/10	010883995	1	421,60	
100	60	103,5	59,5	Masche 30/10	010882303	1	160,00	
100	60	103,5	59,5	Masche 30/30	010882322	1	121,10	
100	60	103,5	59,5	Streckmetall	010882341	1	130,20	
100	60	103,5	59,5	Masche 30/10 PKW	010892360	1	344,20	
100	80	103,5	79,5	Masche 30/10	010882304	1	243,50	
100	80	103,5	79,5	Masche 30/30	010882323	1	181,80	
100	80	103,5	79,5	Streckmetall	010882342	1	196,30	
100	80	103,5	79,5	Masche 30/10 PKW	010892361	1	420,90	
100	100	103,5	99,5	Masche 30/10	010882305	1	300,00	
100	100	103,5	99,5	Masche 30/30	010882324	1	222,70	
100	100	103,5	99,5	Streckmetall	010882343	1	237,30	
100	100	103,5	99,5	Masche 30/10 PKW	010892362	1	536,40	

Gitterroste extra tief bei geringem Putzauftrag, Lieferzeit auf Anfrage. Begehbar bis 1,5 kN, PKW-befahrbar bis 5,0 kN

Für Lichtschacht-Breite in cm	Für Lichtschacht-Tiefe in cm	Breite in cm	Tiefe in cm	Rostart	Artikelnr.	Stück/VPE	€/Stück	MG
100	50	103,5	52	Masche 30/10	010882027	1	135,20	BL
100	50	103,5	52	Masche 30/30	010882408	1	103,00	
100	50	103,5	52	Streckmetall	010882121	1	110,50	
100	50	103,5	52	Masche 30/10 PKW	010892147	1	297,40	
100	60	103,5	62	Masche 30/10	010882035	1	165,50	
100	60	103,5	62	Masche 30/30	010882082	1	125,00	
100	60	103,5	62	Streckmetall	010882129	1	134,50	
100	60	103,5	62	Masche 30/10 PKW	010892151	1	354,70	
100	80	103,5	82	Masche 30/10	010882044	1	250,10	
100	80	103,5	82	Masche 30/30	010882090	1	186,40	
100	80	103,5	82	Streckmetall	010882136	1	201,40	
100	80	103,5	82	Masche 30/10 PKW	010892154	1	431,30	
100	100	103,5	102	Masche 30/10	010882049	1	306,60	
100	100	103,5	102	Masche 30/30	010882093	1	227,40	
100	100	103,5	102	Streckmetall	010882139	1	242,40	
100	100	103,5	102	Masche 30/10 PKW	010892158	1	547,60	

> **Verkürzte Gitterroste:** auftragsbezogen lieferbar. Weitere Sondertiefen auf Anfrage.

LKW-befahrbare Gitterroste: Wir bieten Roste für eine Radlast von 5 Tonnen (50 kN, entspricht SLW 30) und 10 Tonnen (100 kN, entspricht SLW 60) an.

RC2- und RC3-Gitterroste: auf Anfrage erhältlich.

BETON-LICHTSCHACHT MEAVECTOR AQUA

BREITE 125 CM


LICHTSCHACHTKÖRPER

- > Aus Beton, Falz innen
- > Mit integriertem Entwässerungsanschluss MEASTOP PRO (DN100)
- > Auftragsbezogen mit geschlossenem Boden, mit Ablauf DN100 und in anderen Abmessungen möglich
- > Die wasserundurchlässige Duplexdichtung mit integriertem Kompressionsprotektor wird werksseitig angebracht
- > Alle Maße sind Innenmaße (lichte Maße)



Lichte Breite in cm	Lichte Tiefe in cm	Lichte Höhe in cm	kg/Stück	Artikelnr.	Stück/VPE	€/Stück	MG
125	50	90	690	010880835	1	744,00	BW
125	50	120	850	010880836	1	803,00	
125	50	140	960	010880837	1	917,00	
125	50	150	1.020	010880838	1	939,00	
125	50	160	1.070	010880839	1	960,00	
125	50	180	1.180	010880840	1	1.112,00	
125	50	200	1.290	010880841	1	1.160,00	
125	60	90	760	010880882	1	835,00	
125	60	120	940	010880883	1	904,00	
125	60	140	1.050	010880884	1	1.033,00	
125	60	150	1.110	010880885	1	1.058,00	
125	60	160	1.170	010880886	1	1.082,00	
125	60	180	1.290	010880887	1	1.254,00	
125	60	200	1.400	010880888	1	1.309,00	
125	80	90	900	010880922	1	954,00	
125	80	120	1.110	010880923	1	1.034,00	
125	80	140	1.240	010880924	1	1.183,00	
125	80	150	1.310	010880925	1	1.213,00	
125	80	160	1.370	010880926	1	1.242,00	
125	80	180	1.510	010880927	1	1.440,00	
125	80	200	1.640	010880928	1	1.505,00	
125	100	90	1.050	010880957	1	1.063,00	
125	100	120	1.270	010880958	1	1.155,00	
125	100	140	1.420	010880959	1	1.324,00	
125	100	150	1.500	010880960	1	1.358,00	
125	100	160	1.570	010880961	1	1.391,00	
125	100	180	1.720	010880962	1	1.616,00	
125	100	200	1.870	010880963	1	1.690,00	

GITTERROSTE




Masche 30/10



Masche 30/30



Streckmetall



Masche 30/10
PKW-befahrbar

Gitterroste Standardtiefe begehbar bis 1,5 kN, PKW-befahrbar bis 5,0 kN

Für Lichtschacht-Breite in cm	Für Lichtschacht-Tiefe in cm	Breite in cm	Tiefe in cm	Rostart	Artikelnr.	Stück/VPE	€/Stück	MG
125	50	128	49,5	Masche 30/10	010882306	1	164,50	BL
125	50	128	49,5	Masche 30/30	010882325	1	125,20	
125	50	128	49,5	Streckmetall	010882344	1	134,30	
125	50	128	49,5	Masche 30/10 PKW	010892363	1	355,50	
125	60	128	59,5	Masche 30/10	010882307	1	203,00	
125	60	128	59,5	Masche 30/30	010882326	1	153,00	
125	60	128	59,5	Streckmetall	010882345	1	164,70	
125	60	128	59,5	Masche 30/10 PKW	010892364	1	428,40	
125	80	128	79,5	Masche 30/10	010882308	1	310,00	
125	80	128	79,5	Masche 30/30	010882327	1	230,50	
125	80	128	79,5	Streckmetall	010882346	1	249,20	
125	80	128	79,5	Masche 30/10 PKW	010892365	1	527,90	
125	100	128	99,5	Masche 30/10	010882309	1	382,60	
125	100	128	99,5	Masche 30/30	010882328	1	283,20	
125	100	128	99,5	Streckmetall	010882347	1	302,00	
125	100	128	99,5	Masche 30/10 PKW	010892366	1	676,70	

Gitterroste extra tief bei geringem Putzauftrag, Lieferzeit auf Anfrage. Begehbar bis 1,5 kN, PKW-befahrbar bis 5,0 kN

Für Lichtschacht-Breite in cm	Für Lichtschacht-Tiefe in cm	Breite in cm	Tiefe in cm	Rostart	Artikelnr.	Stück/VPE	€/Stück	MG
125	50	128	52	Masche 30/10	010882028	1	171,20	BL
125	50	128	52	Masche 30/30	010882076	1	129,90	
125	50	128	52	Streckmetall	010882122	1	139,60	
125	50	128	52	Masche 30/10 PKW	010892148	1	368,10	
125	60	128	62	Masche 30/10	010882036	1	210,20	
125	60	128	62	Masche 30/30	010882083	1	158,10	
125	60	128	62	Streckmetall	010882130	1	170,30	
125	60	128	62	Masche 30/10 PKW	010892152	1	441,90	
125	80	128	82	Masche 30/10	010882045	1	318,50	
125	80	128	82	Masche 30/30	010882091	1	236,50	
125	80	128	82	Streckmetall	010882137	1	255,80	
125	80	128	82	Masche 30/10 PKW	010892155	1	541,20	
125	100	128	102	Masche 30/10	010882050	1	391,20	
125	100	128	102	Masche 30/30	010882094	1	289,30	
125	100	128	102	Streckmetall	010882140	1	308,60	
125	100	128	102	Masche 30/10 PKW	010892159	1	691,20	

> Verkürzte Gitterroste: auftragsbezogen lieferbar. Weitere Sondertiefen auf Anfrage.

LKW-befahrbare Gitterroste: Wir bieten Roste für eine Radlast von 5 Tonnen (50 kN, entspricht SLW 30) und 10 Tonnen (100 kN, entspricht SLW 60) an.

RC2- und RC3-Gitterroste: auf Anfrage erhältlich.

BETON-LICHTSCHAFT MEAVECTOR AQUA

BREITE 152 CM


LICHTSCHAFTKÖRPER

- > Aus Beton, Falz innen
- > Mit integriertem Entwässerungsanschluss MEASTOP PRO (DN100)
- > Auftragsbezogen mit geschlossenem Boden, mit Ablauf DN100 und in anderen Abmessungen möglich
- > Die wasserundurchlässige Duplexdichtung mit integriertem Kompressionsprotektor wird werksseitig angebracht
- > Alle Maße sind Innenmaße (lichte Maße)



Lichte Breite in cm	Lichte Tiefe in cm	Lichte Höhe in cm	kg/ Stück	Artikelnr.	Stück/ VPE	€/ Stück	MG
152	50	90	790	010880843	1	887,00	BW
152	50	120	970	010880844	1	960,00	
152	50	140	1.090	010880845	1	1.097,00	
152	50	150	1.150	010880846	1	1.124,00	
152	50	160	1.210	010880847	1	1.150,00	
152	50	180	1.330	010880848	1	1.333,00	
152	50	200	1.450	010880849	1	1.392,00	
152	60	90	860	010880890	1	997,00	
152	60	120	1.060	010880891	1	1.080,00	
152	60	140	1.190	010880892	1	1.236,00	
152	60	150	1.250	010880893	1	1.266,00	
152	60	160	1.320	010880894	1	1.297,00	
152	60	180	1.450	010880895	1	1.504,00	
152	60	200	1.580	010880896	1	1.571,00	
152	80	90	1.020	010880930	1	1.140,00	
152	80	120	1.240	010880931	1	1.237,00	
152	80	140	1.380	010880932	1	1.417,00	
152	80	150	1.460	010880933	1	1.453,00	
152	80	160	1.530	010880934	1	1.488,00	
152	80	180	1.680	010880935	1	1.727,00	
152	80	200	1.820	010880936	1	1.805,00	
152	100	90	1.170	010880965	1	1.272,00	
152	100	120	1.420	010880966	1	1.384,00	
152	100	140	1.580	010880967	1	1.587,00	
152	100	150	1.660	010880968	1	1.627,00	
152	100	160	1.740	010880969	1	1.668,00	
152	100	180	1.910	010880970	1	1.938,00	
152	100	200	2.070	010880971	1	2.028,00	

GITTERROSTE



Masche 30/10



Masche 30/30



Streckmetall



Masche 30/10
PKW-befahrbar

Gitterroste Standardtiefe begehbar bis 1,5 kN, PKW-befahrbar bis 5,0 kN

Für Lichtschacht-Breite in cm	Für Lichtschacht-Tiefe in cm	Breite in cm	Tiefe in cm	Rostart	Artikelnr.	Stück/VPE	€/Stück	MG
152	50	156	49,5	Masche 30/10	010882033	1	243,30	BL
152	50	156	49,5	Masche 30/30	010882080	1	187,70	
152	50	156	49,5	Streckmetall	010882127	1	200,60	
152	50	156	49,5	Masche 30/10 PKW	010892043	1	457,80	
152	60	156	59,5	Masche 30/10	010882310	1	298,40	
152	60	156	59,5	Masche 30/30	010882329	1	227,60	
152	60	156	59,5	Streckmetall	010882348	1	244,10	
152	60	156	59,5	Masche 30/10 PKW	010892367	1	554,50	
152	80	156	79,5	Masche 30/10	010882311	1	451,50	
152	80	156	79,5	Masche 30/30	010882330	1	339,20	
152	80	156	79,5	Streckmetall	010882349	1	365,50	
152	80	156	79,5	Masche 30/10 PKW	010892368	1	686,80	
152	100	156	99,5	Masche 30/10	010882312	1	553,90	
152	100	156	99,5	Masche 30/30	010882331	1	413,50	
152	100	156	99,5	Streckmetall	010882350	1	440,00	
152	100	156	99,5	Masche 30/10 PKW	010892369	1	884,30	

Gitterroste extra tief bei geringem Putzauftrag, Lieferzeit auf Anfrage. Begehbar bis 1,5 kN, PKW-befahrbar bis 5,0 kN

Für Lichtschacht-Breite in cm	Für Lichtschacht-Tiefe in cm	Breite in cm	Tiefe in cm	Rostart	Artikelnr.	Stück/VPE	€/Stück	MG
152	50	156	52	Masche 30/10	010882029	1	252,80	BL
152	50	156	52	Masche 30/30	010882077	1	194,40	
152	50	156	52	Streckmetall	010882123	1	208,00	
152	50	156	52	Masche 30/10 PKW	010892149	1	474,60	
152	60	156	62	Masche 30/10	010882037	1	308,50	
152	60	156	62	Masche 30/30	010882084	1	234,70	
152	60	156	62	Streckmetall	010882131	1	251,90	
152	60	156	62	Masche 30/10 PKW	010892153	1	572,50	
152	80	156	82	Masche 30/10	010882046	1	463,50	
152	80	156	82	Masche 30/30	010882092	1	347,70	
152	80	156	82	Streckmetall	010882138	1	374,80	
152	80	156	82	Masche 30/10 PKW	010892156	1	704,60	
152	100	156	102	Masche 30/10	010882051	1	566,00	
152	100	156	102	Masche 30/30	010882095	1	422,10	
152	100	156	102	Streckmetall	010882141	1	449,30	
152	100	156	102	Masche 30/10 PKW	010892160	1	903,50	

> **Verkürzte Gitterroste:** auftragsbezogen lieferbar. Weitere Sondertiefen auf Anfrage.

LKW-befahrbare Gitterroste: Wir bieten Roste für eine Radlast von 5 Tonnen (50 kN, entspricht SLW 30) und 10 Tonnen (100 kN, entspricht SLW 60) an.

RC2- und RC3-Gitterroste: auf Anfrage erhältlich.

BETON-LICHTSCHAFT MEAVECTOR AQUA

BREITE 180 CM


LICHTSCHAFTKÖRPER

- > Aus Beton, Falz innen
- > Mit integriertem Entwässerungsanschluss MEASTOP PRO (DN100)
- > Auftragsbezogen mit geschlossenem Boden, mit Ablauf DN100 und in anderen Abmessungen möglich
- > Die wasserundurchlässige Duplexdichtung mit integriertem Kompressionsprotektor wird werksseitig angebracht
- > Alle Maße sind Innenmaße (lichte Maße)



Lichte Breite in cm	Lichte Tiefe in cm	Lichte Höhe in cm	kg/ Stück	Artikelnr.	Stück/ VPE	€/ Stück	MG
180	50	90	880	010886220	1	1.002,00	BW
180	50	120	1.090	010886221	1	1.093,00	
180	50	140	1.220	010886222	1	1.256,00	
180	50	150	1.290	010886223	1	1.289,00	
180	50	160	1.350	010886224	1	1.323,00	
180	50	180	1.490	010886225	1	1.539,00	
180	50	200	1.620	010886226	1	1.613,00	
180	60	90	970	010886227	1	1.126,00	
180	60	120	1.180	010886228	1	1.230,00	
180	60	140	1.330	010886229	1	1.414,00	
180	60	150	1.400	010886230	1	1.451,00	
180	60	160	1.470	010886231	1	1.489,00	
180	60	180	1.610	010886232	1	1.734,00	
180	60	200	1.750	010886233	1	1.817,00	
180	80	90	1.140	010886234	1	1.289,00	
180	80	120	1.380	010886235	1	1.412,00	
180	80	140	1.540	010886236	1	1.625,00	
180	80	150	1.620	010886237	1	1.670,00	
180	80	160	1.700	010886238	1	1.714,00	
180	80	180	1.850	010886239	1	1.998,00	
180	80	200	2.010	010886240	1	2.097,00	
180	100	90	1.300	010886241	1	1.458,00	
180	100	120	1.570	010886242	1	1.601,00	
180	100	140	1.750	010886243	1	1.846,00	
180	100	150	1.830	010886244	1	1.898,00	
180	100	160	1.920	010886245	1	1.950,00	
180	100	180	2.100	010886246	1	2.275,00	
180	100	200	2.270	010886247	1	2.390,00	

GITTERROSTE



Masche 30/10



Masche 30/30



Streckmetall



Masche 30/10
PKW-befahrbar

Gitterroste Standardtiefe begehbar bis 1,5 kN, PKW-befahrbar bis 5,0 kN

Für Lichtschacht-Breite in cm	Für Lichtschacht-Tiefe in cm	Breite in cm	Tiefe in cm	Rostart	Artikelnr.	Stück/VPE	€/Stück	MG
180	50	184	49,5	Masche 30/10	010886672	1	291,90	BL
180	50	184	49,5	Masche 30/30	010886684	1	226,10	
180	50	184	49,5	Streckrost	010886692	1	241,50	
180	50	184	49,5	Masche 30/10 PKW	010886676	1	547,80	
180	60	184	59,5	Masche 30/10	010886673	1	357,10	
180	60	184	59,5	Masche 30/30	010886685	1	273,50	
180	60	184	59,5	Streckrost	010886693	1	293,00	
180	60	184	59,5	Masche 30/10 PKW	010886677	1	665,10	
180	80	184	79,5	Masche 30/10	010886674	1	538,80	
180	80	184	79,5	Masche 30/30	010886686	1	406,10	
180	80	184	79,5	Streckrost	010886694	1	437,20	
180	80	184	79,5	Masche 30/10 PKW	010886678	1	826,00	
180	100	184	99,5	Masche 30/10	010886675	1	659,50	
180	100	184	99,5	Masche 30/30	010886687	1	493,70	
180	100	184	99,5	Streckrost	010886695	1	525,00	
180	100	184	99,5	Masche 30/10 PKW	010886679	1	1.065,90	

Gitterroste extra tief bei geringem Putzauftrag, Lieferzeit auf Anfrage. Begehbar bis 1,5 kN, PKW-befahrbar bis 5,0 kN

Für Lichtschacht-Breite in cm	Für Lichtschacht-Tiefe in cm	Breite in cm	Tiefe in cm	Rostart	Artikelnr.	Stück/VPE	€/Stück	MG
180	50	184	52	Masche 30/10	010886664	1	303,00	BL
180	50	184	52	Masche 30/30	010886680	1	234,10	
180	50	184	52	Streckrost	010886688	1	250,10	
180	50	184	52	Masche 30/10 PKW	010886668	1	568,10	
180	60	184	62	Masche 30/10	010886665	1	369,00	
180	60	184	62	Masche 30/30	010886681	1	281,90	
180	60	184	62	Streckrost	010886689	1	302,20	
180	60	184	62	Masche 30/10 PKW	010886669	1	686,90	
180	80	184	82	Masche 30/10	010886666	1	552,80	
180	80	184	82	Masche 30/30	010886682	1	416,10	
180	80	184	82	Streckrost	010886690	1	448,20	
180	80	184	82	Masche 30/10 PKW	010886670	1	847,70	
180	100	184	102	Masche 30/10	010886667	1	673,70	
180	100	184	102	Masche 30/30	010886683	1	504,00	
180	100	184	102	Streckrost	010886691	1	536,00	
180	100	184	102	Masche 30/10 PKW	010886671	1	1.089,20	

> Verkürzte Gitterroste: auftragsbezogen lieferbar. Weitere Sondertiefen auf Anfrage.

LKW-befahrbare Gitterroste: Wir bieten Roste für eine Radlast von 5 Tonnen (50 kN, entspricht SLW 30) und 10 Tonnen (100 kN, entspricht SLW 60) an.

RC2- und RC3-Gitterroste: auf Anfrage erhältlich.

BETON-LICHTSCHACHT MEAVECTOR AQUA

BREITE 205 CM


LICHTSCHACHTKÖRPER

- > Aus Beton, Falz innen
- > Mit integriertem Entwässerungsanschluss MEASTOP PRO (DN100)
- > Auftragsbezogen mit geschlossenem Boden, mit Ablauf DN100 und in anderen Abmessungen möglich
- > Die wasserundurchlässige Duplexdichtung mit integriertem Kompressionsprotektor wird werksseitig angebracht
- > Alle Maße sind Innenmaße (lichte Maße)



Lichte Breite in cm	Lichte Tiefe in cm	Lichte Höhe in cm	kg/ Stück	Artikelnr.	Stück/ VPE	€/ Stück	MG
205	50	90	970	010880851	1	1.040,00	BW
205	50	120	1.190	010880852	1	1.138,00	
205	50	140	1.340	010880853	1	1.309,00	
205	50	150	1.410	010880854	1	1.344,00	
205	50	160	1.480	010880855	1	1.379,00	
205	50	180	1.630	010880856	1	1.606,00	
205	50	200	1.780	010880857	1	1.685,00	
205	60	90	1.060	010880898	1	1.170,00	
205	60	120	1.290	010880899	1	1.280,00	
205	60	140	1.450	010880900	1	1.473,00	
205	60	150	1.530	010880901	1	1.513,00	
205	60	160	1.600	010880902	1	1.553,00	
205	60	180	1.760	010880903	1	1.810,00	
205	60	200	1.910	010880904	1	1.899,00	
205	80	90	1.240	010880938	1	1.341,00	
205	80	120	1.500	010880939	1	1.471,00	
205	80	140	1.670	010880940	1	1.695,00	
205	80	150	1.760	010880941	1	1.742,00	
205	80	160	1.840	010880942	1	1.789,00	
205	80	180	2.010	010880943	1	2.086,00	
205	80	200	2.470	010880944	1	2.190,00	
205	100	90	1.420	010880973	1	1.519,00	
205	100	120	1.700	010880974	1	1.670,00	
205	100	140	1.890	010880975	1	1.926,00	
205	100	150	1.990	010880976	1	1.981,00	
205	100	160	2.080	010880977	1	2.035,00	
205	100	180	2.270	010880978	1	2.376,00	
205	100	200	2.797	010880979	1	2.497,00	

GITTERROSTE



Masche 30/10



Masche 30/30



Streckmetall



Masche 30/10
PKW-befahrbar

Gitterroste Standardtiefe begehbar bis 1,5 kN, PKW-befahrbar bis 5,0 kN

Für Lichtschacht-Breite in cm	Für Lichtschacht-Tiefe in cm	Breite in cm	Tiefe in cm	Rostart	Artikelnr.	Stück/VPE	€/Stück	MG
205	50	209	49,5	Masche 30/10	010882006	1	327,10	BL
205	50	209	49,5	Masche 30/30	010882056	1	251,40	
205	50	209	49,5	Streckmetall	010882100	1	269,00	
205 ¹⁾	50	103,5	49,5	Masche 30/10 PKW	010892359	1	287,60	
205	60	209	59,5	Masche 30/10	010882313	1	401,90	
205	60	209	59,5	Masche 30/30	010882332	1	305,50	
205	60	209	59,5	Streckmetall	010882351	1	328,10	
205 ¹⁾	60	103,5	59,5	Masche 30/10 PKW	010892360	1	344,20	
205	80	209	79,5	Masche 30/10	010882314	1	609,60	
205	80	209	79,5	Masche 30/30	010882333	1	456,70	
205	80	209	79,5	Streckmetall	010882352	1	492,50	
205 ¹⁾	80	103,5	79,5	Masche 30/10 PKW	010892361	1	420,90	
205	100	209	99,5	Masche 30/10	010882315	1	749,00	
205	100	209	99,5	Masche 30/30	010882334	1	557,90	
205	100	209	99,5	Streckmetall	010882353	1	594,00	
205 ¹⁾	100	103,5	99,5	Masche 30/10 PKW	010892362	1	536,40	

> ¹⁾ Je Lichtschacht zwei Gitterroste bestellen; zusätzlich 1x Auflegewinkel und 3x Schwerlastanker (Zubehör für 2-teilige Gitterroste, → Seite 161) bestellen.

Gitterroste extra tief bei geringem Putzauftrag, Lieferzeit auf Anfrage. Begehbar bis 1,5 kN, PKW-befahrbar bis 5,0 kN

Für Lichtschacht-Breite in cm	Für Lichtschacht-Tiefe in cm	Breite in cm	Tiefe in cm	Rostart	Artikelnr.	Stück/VPE	€/Stück	MG
205	50	209	52	Masche 30/10	010882002	1	340,00	BL
205	50	209	52	Masche 30/30	010882052	1	260,50	
205	50	209	52	Streckmetall	010882096	1	279,00	
205 ¹⁾	50	103,5	52	Masche 30/10 PKW	010892147	1	297,40	
205	60	209	62	Masche 30/10	010882018	1	415,50	
205	60	209	62	Masche 30/30	010882068	1	315,20	
205	60	209	62	Streckmetall	010882112	1	338,70	
205 ¹⁾	60	103,5	62	Masche 30/10 PKW	010892151	1	354,70	
205	80	209	82	Masche 30/10	010882022	1	625,90	
205	80	209	82	Masche 30/30	010882071	1	468,20	
205	80	209	82	Streckmetall	010882116	1	505,30	
205 ¹⁾	80	103,5	82	Masche 30/10 PKW	010892154	1	431,30	
205	100	209	102	Masche 30/10	010882024	1	765,60	
205	100	209	102	Masche 30/30	010882073	1	569,70	
205	100	209	102	Streckmetall	010882118	1	606,70	
205 ¹⁾	100	103,5	102	Masche 30/10 PKW	010892158	1	547,60	

> **Verkürzte Gitterroste:** auftragsbezogen lieferbar. Weitere Sondertiefen auf Anfrage.
PKW-befahrbar Gitterroste: Neben der 2-teiligen Standardlösung mit wandseitigem Auflegewinkel bieten wir Ihnen bei Montage auf Dämmung gerne eine 1-teilige Variante auf Anfrage an.
LKW-befahrbare Gitterroste: Wir bieten Roste für eine Radlast von 5 Tonnen (50 kN, entspricht SLW 30) und 10 Tonnen (100 kN, entspricht SLW 60) an.
RC2- und RC3-Gitterroste: auf Anfrage erhältlich.
¹⁾ Je Lichtschacht zwei Gitterroste bestellen; zusätzlich 1x Auflegewinkel und 3x Schwerlastanker (Zubehör für 2-teilige Gitterroste, → Seite 161) bestellen.

BETON-LICHTSCHACHT MEAVECTOR AQUA

BREITE 225 CM


LICHTSCHACHTKÖRPER

- > Aus Beton, Falz innen
- > Mit integriertem Entwässerungsanschluss MEASTOP PRO (DN100)
- > Auftragsbezogen mit geschlossenem Boden, mit Ablauf DN100 und in anderen Abmessungen möglich
- > Die wasserundurchlässige Duplexdichtung mit integriertem Kompressionsprotektor wird werksseitig angebracht
- > Alle Maße sind Innenmaße (lichte Maße)



Lichte Breite in cm	Lichte Tiefe in cm	Lichte Höhe in cm	kg/ Stück	Artikelnr.	Stück/ VPE	€/ Stück	MG
225	50	90	1.040	010886248	1	1.220,00	BW
225	50	120	1.280	010886249	1	1.336,00	
225	50	140	1.430	010886250	1	1.538,00	
225	50	150	1.510	010886251	1	1.581,00	
225	50	160	1.590	010886252	1	1.623,00	
225	50	180	1.740	010886253	1	1.891,00	
225	50	200	1.900	010886254	1	1.985,00	
225	60	90	1.140	010886255	1	1.373,00	
225	60	120	1.380	010886256	1	1.504,00	
225	60	140	1.550	010886257	1	1.732,00	
225	60	150	1.630	010886258	1	1.780,00	
225	60	160	1.710	010886259	1	1.828,00	
225	60	180	1.870	010886260	1	2.131,00	
225	60	200	2.040	010886261	1	2.237,00	
225	80	90	1.330	010886262	1	1.575,00	
225	80	120	1.600	010886263	1	1.729,00	
225	80	140	1.780	010886264	1	1.994,00	
225	80	150	1.870	010886265	1	2.049,00	
225	80	160	1.960	010886266	1	2.105,00	
225	80	180	2.140	010886267	1	2.457,00	
225	80	200	2.320	010886268	1	2.580,00	
225	100	90	1.520	010886269	1	1.786,00	
225	100	120	1.810	010886270	1	1.964,00	
225	100	140	2.010	010886271	1	2.267,00	
225	100	150	2.110	010886272	1	2.332,00	
225	100	160	2.210	010886273	1	2.396,00	
225	100	180	2.400	010886274	1	2.798,00	
225	100	200	2.600	010886275	1	2.942,00	

GITTERROSTE



Masche 30/10



Masche 30/30



Streckmetall



Masche 30/10
PKW-befahrbar

Gitterroste Standardtiefe begehbar bis 1,5 kN, PKW-befahrbar bis 5,0 kN

Für Lichtschacht-Breite in cm	Für Lichtschacht-Tiefe in cm	Breite in cm	Tiefe in cm	Rostart	Artikelnr.	Stück/VPE	€/Stück	MG
225	50	229	49,5	Masche 30/10	010886704	1	354,50	BL
225	50	229	49,5	Masche 30/30	010886716	1	271,60	
225	50	229	49,5	Streckrost	010886724	1	291,00	
225 ¹⁾	50	114,3	49,5	Masche 30/10 PKW	010886708	1	329,00	
225	60	229	59,5	Masche 30/10	010886705	1	436,20	
225	60	229	59,5	Masche 30/30	010886717	1	330,70	
225	60	229	59,5	Streckrost	010886725	1	355,40	
225 ¹⁾	60	114,3	59,5	Masche 30/10 PKW	010886709	1	394,10	
225	80	229	79,5	Masche 30/10	010886706	1	663,00	
225	80	229	79,5	Masche 30/30	010886718	1	495,50	
225	80	229	79,5	Streckrost	010886726	1	534,80	
225 ¹⁾	80	114,3	79,5	Masche 30/10 PKW	010886710	1	482,40	
225	100	229	99,5	Masche 30/10	010886707	1	815,80	
225	100	229	99,5	Masche 30/30	010886719	1	606,40	
225	100	229	99,5	Streckrost	010886727	1	646,00	
225 ¹⁾	100	114,3	99,5	Masche 30/10 PKW	010886711	1	615,20	

> ¹⁾ Je Lichtschacht zwei Gitterroste bestellen; zusätzlich 1x Aufлагewinkel und 3x Schwerlastanker (Zubehör für 2-teilige Gitterroste, → Seite 161) bestellen.

Gitterroste extra tief bei geringem Putzauftrag, Lieferzeit auf Anfrage. Begehbar bis 1,5 kN, PKW-befahrbar bis 5,0 kN

Für Lichtschacht-Breite in cm	Für Lichtschacht-Tiefe in cm	Breite in cm	Tiefe in cm	Rostart	Artikelnr.	Stück/VPE	€/Stück	MG
225	50	229	52	Masche 30/10	010886696	1	368,70	BL
225	50	229	52	Masche 30/30	010886712	1	281,60	
225	50	229	52	Streckrost	010886720	1	301,90	
225 ¹⁾	50	114,3	52	Masche 30/10 PKW	010886700	1	340,30	
225	60	229	62	Masche 30/10	010886697	1	451,20	
225	60	229	62	Masche 30/30	010886713	1	341,30	
225	60	229	62	Streckrost	010886721	1	367,00	
225 ¹⁾	60	114,3	62	Masche 30/10 PKW	010886701	1	406,30	
225	80	229	82	Masche 30/10	010886698	1	680,90	
225	80	229	82	Masche 30/30	010886714	1	508,20	
225	80	229	82	Streckrost	010886722	1	548,80	
225 ¹⁾	80	114,3	82	Masche 30/10 PKW	010886702	1	494,40	
225	100	229	102	Masche 30/30	010886715	1	619,30	
225	100	229	102	Masche 30/10	010886699	1	833,90	
225	100	229	102	Streckrost	010886723	1	659,90	
225 ¹⁾	100	114,3	102	Masche 30/10 PKW	010886703	1	628,20	

> **Verkürzte Gitterroste:** auftragsbezogen lieferbar. Weitere Sondertiefen auf Anfrage.

PKW-befahrbar Gitterroste: Neben der 2-teiligen Standardlösung mit wandseitigem Aufлагewinkel bieten wir Ihnen bei Montage auf Dämmung gerne eine 1-teilige Variante auf Anfrage an.

LKW-befahrbare Gitterroste: Wir bieten Roste für eine Radlast von 5 Tonnen (50 kN, entspricht SLW 30) und 10 Tonnen (100 kN, entspricht SLW 60) an.

RC2- und RC3-Gitterroste: auf Anfrage erhältlich.

¹⁾ Je Lichtschacht zwei Gitterroste bestellen; zusätzlich 1x Aufлагewinkel und 3x Schwerlastanker (Zubehör für 2-teilige Gitterroste, → Seite 161) bestellen.

BETON-LICHTSCHACHT MEAVECTOR AQUA

BREITE 252 CM


LICHTSCHACHTKÖRPER

- > Aus Beton, Falz innen
- > Mit integriertem Entwässerungsanschluss MEASTOP PRO (DN100)
- > Auftragsbezogen mit geschlossenem Boden, mit Ablauf DN100 und in anderen Abmessungen möglich
- > Die wasserundurchlässige Duplexdichtung mit integriertem Kompressionsprotektor wird werksseitig angebracht
- > Alle Maße sind Innenmaße (lichte Maße)



Lichte Breite in cm	Lichte Tiefe in cm	Lichte Höhe in cm	kg/Stück	Artikelnr.	Stück/VPE	€/Stück	MG
252	50	90	1.140	010880859	1	1.326,00	BW
252	50	120	1.390	010880860	1	1.455,00	
252	50	140	1.560	010880861	1	1.676,00	
252	50	150	1.640	010880862	1	1.723,00	
252	60	90	1.240	010880906	1	1.492,00	
252	60	120	1.500	010880907	1	1.638,00	
252	60	140	1.680	010880908	1	1.888,00	
252	60	150	1.770	010880909	1	1.941,00	
252	80	90	1.440	010880946	1	1.715,00	
252	80	120	1.730	010880947	1	1.885,00	
252	80	140		auf Anfrage			
252	80	150		auf Anfrage			
252	100	90	1.640	010880981	1	1.947,00	
252	100	120	1.960	010880982	1	2.143,00	
252	100	140		auf Anfrage			
252	100	150		auf Anfrage			

GITTERROSTE



Masche 30/10



Masche 30/30



Streckmetall



Masche 30/10
PKW-befahrbar

Gitterroste Standardtiefe begehbar bis 1,5 kN, PKW-befahrbar bis 5,0 kN

Für Lichtschacht-Breite in cm	Für Lichtschacht-Tiefe in cm	Breite in cm	Tiefe in cm	Rostart	Artikelnr.	Stück/VPE	€/Stück	MG
252	50	256	49,5	Masche 30/10	010882007	1	387,50	BL
252	50	256	49,5	Masche 30/30	010882057	1	294,90	
252	50	256	49,5	Streckmetall	010882101	1	316,60	
252 ¹⁾	50	128	49,5	Masche 30/10 PKW	010892363	1	355,50	
252	60	256	59,5	Masche 30/10	010882316	1	478,20	
252	60	256	59,5	Masche 30/30	010882335	1	360,50	
252	60	256	59,5	Streckmetall	010882354	1	388,10	
252 ¹⁾	60	128	59,5	Masche 30/10 PKW	010892364	1	428,40	
252	80	256	79,5	Masche 30/10	010882317	1	730,00	
252	80	256	79,5	Masche 30/30	010882336	1	543,00	
252	80	256	79,5	Streckmetall	010882355	1	586,90	
252 ¹⁾	80	128	79,5	Masche 30/10 PKW	010892365	1	527,90	
252	100	256	99,5	Masche 30/10	010882318	1	900,80	
252	100	256	99,5	Masche 30/30	010882337	1	667,00	
252	100	256	99,5	Streckmetall	010882356	1	711,20	
252 ¹⁾	100	128	99,5	Masche 30/10 PKW	010892366	1	676,70	

> ¹⁾ Je Lichtschacht zwei Gitterroste bestellen; zusätzlich 1x Auflegewinkel und 3x Schwerlastanker (Zubehör für 2-teilige Gitterroste, → Seite 161) bestellen.

Gitterroste extra tief bei geringem Putzauftrag, Lieferzeit auf Anfrage. Begehbar bis 1,5 kN, PKW-befahrbar bis 5,0 kN

Für Lichtschacht-Breite in cm	Für Lichtschacht-Tiefe in cm	Breite in cm	Tiefe in cm	Rostart	Artikelnr.	Stück/VPE	€/Stück	MG
252	50	256	52	Masche 30/10	010882003	1	403,30	BL
252	50	256	52	Masche 30/30	010882053	1	306,10	
252	50	256	52	Streckmetall	010882097	1	328,90	
252 ¹⁾	50	128	52	Masche 30/10 PKW	010892148	1	368,10	
252	60	256	62	Masche 30/10	010882019	1	495,00	
252	60	256	62	Masche 30/30	010882069	1	372,40	
252	60	256	62	Streckmetall	010882113	1	401,10	
252 ¹⁾	60	128	62	Masche 30/10 PKW	010892152	1	441,90	
252	80	256	82	Masche 30/10	010882023	1	750,00	
252	80	256	82	Masche 30/30	010882072	1	557,20	
252	80	256	82	Streckmetall	010882117	1	602,50	
252 ¹⁾	80	128	82	Masche 30/10 PKW	010892155	1	541,20	
252	100	256	102	Masche 30/10	010882025	1	921,00	
252	100	256	102	Masche 30/30	010882074	1	681,40	
252	100	256	102	Streckmetall	010882119	1	726,70	
252 ¹⁾	100	128	102	Masche 30/10 PKW	010892159	1	691,20	

> **Verkürzte Gitterroste:** auftragsbezogen lieferbar. Weitere Sondertiefen auf Anfrage.

PKW-befahrbar Gitterroste: Neben der 2-teiligen Standardlösung mit wandseitigem Auflegewinkel bieten wir Ihnen bei Montage auf Dämmung gerne eine 1-teilige Variante auf Anfrage an.

LKW-befahrbare Gitterroste: Wir bieten Roste für eine Radlast von 5 Tonnen (50 kN, entspricht SLW 30) und 10 Tonnen (100 kN, entspricht SLW 60) an.

RC2- und RC3-Gitterroste: auf Anfrage erhältlich.

¹⁾ Je Lichtschacht zwei Gitterroste bestellen; zusätzlich 1x Auflegewinkel und 3x Schwerlastanker (Zubehör für 2-teilige Gitterroste, → Seite 161) bestellen.

BETON-LICHTSCHACHT MEAVECTOR AQUA PLUS

BREITE 80 CM

LICHTSCHACHTKÖRPER

- > Aus Beton, Falz innen
- > Mit integriertem Entwässerungsanschluss MEASTOP PRO (DN100)
- > Auftragsbezogen mit geschlossenem Boden, mit Ablauf DN100 und in anderen Abmessungen möglich
- > Die wasserundurchlässige Duplexdichtung mit integriertem Kompressionsprotektor und die Abstandshalter (8 cm, 10 cm, 12 cm, 14 cm, 16 cm) für den wärmebrückenoptimierten Anschluss werden werksseitig angebracht
- > Alle Maße sind Innenmaße (lichte Maße)



AQUA PLUS 8 cm

AQUA PLUS 10 cm

AQUA PLUS 12 cm


Lichte Breite in cm	Lichte Tiefe in cm	Lichte Höhe in cm	kg/ Stück	Artikelnr.	€/ Stück	kg/ Stück	Artikelnr.	€/ Stück	kg/ Stück	Artikelnr.	€/ Stück	MG
80	50	90	530	010883500	696,00	530	010880654	707,00	530	010881732	717,00	BW
80	50	120	660	010883501	768,00	660	010880639	780,00	660	010881733	793,00	
80	50	140	750	010883502	887,00	750	010880641	903,00	750	010881734	919,00	
80	50	150	790	010883503	913,00	790	010880643	930,00	790	010881735	946,00	
80	50	160	840	010883504	939,00	840	010880645	956,00	840	010881736	974,00	
80	50	180	930	010883505	1.098,00	930	010880647	1.119,00	930	010881737	1.140,00	
80	60	90	590	010883506	779,00	590	010880651	790,00	590	010881738	802,00	
80	60	120	740	010883507	860,00	740	010880640	874,00	740	010881739	888,00	
80	60	140	830	010883508	994,00	830	010880642	1.012,00	830	010881740	1.029,00	
80	60	150	880	010883509	1.024,00	880	010880644	1.042,00	880	010881741	1.060,00	
80	60	160	930	010883510	1.053,00	930	010880646	1.072,00	930	010881742	1.092,00	
80	60	180	1.020	010883511	1.232,00	1.020	010880648	1.255,00	1.020	010881743	1.279,00	

AQUA PLUS 14 cm

AQUA PLUS 16 cm

Lichte Breite in cm	Lichte Tiefe in cm	Lichte Höhe in cm	kg/ Stück	Artikelnr.	€/ Stück	kg/ Stück	Artikelnr.	€/ Stück	MG
80	50	90	530	010883711	728,00	530	010883848	738,00	BW
80	50	120	660	010883700	806,00	660	010883837	819,00	
80	50	140	750	010883710	934,00	750	010883847	950,00	
80	50	150	790	010883703	963,00	790	010883840	979,00	
80	50	160	840	010883705	991,00	840	010883842	1.009,00	
80	50	180	930	010883707	1.162,00	930	010883844	1.183,00	
80	60	90	590	010883709	813,00	590	010883846	825,00	
80	60	120	740	010883701	902,00	740	010883838	916,00	
80	60	140	830	010883702	1.046,00	830	010883839	1.064,00	
80	60	150	880	010883704	1.079,00	880	010883841	1.097,00	
80	60	160	930	010883706	1.111,00	930	010883843	1.130,00	
80	60	180	1.020	010883708	1.302,00	1.020	010883845	1.326,00	

GITTERROSTE




Masche 30/10



Masche 30/30



Streckmetall



Masche 30/10
PKW-befahrbar

Gitterroste Standardtiefe begehbar bis 1,5 kN (Punktlast), PKW-befahrbar bis 5,0 kN (Radlast)

Für Lichtschacht-Breite in cm	Für Lichtschacht-Tiefe in cm	Breite in cm	Tiefe in cm	Rostart	Artikelnr.	Stück/VPE	€/Stück	MG
80	50	83,5	49,5	Masche 30/10	010882300	1	99,00	BL
80	50	83,5	49,5	Masche 30/30	010882319	1	75,40	
80	50	83,5	49,5	Streckmetall	010882338	1	80,90	
80	50	83,5	49,5	Masche 30/10 PKW	010892357	1	236,80	
80	60	83,5	59,5	Masche 30/10	010882301	1	122,20	
80	60	83,5	59,5	Masche 30/30	010882320	1	92,10	
80	60	83,5	59,5	Streckmetall	010882339	1	99,20	
80	60	83,5	59,5	Masche 30/10 PKW	010892358	1	282,50	

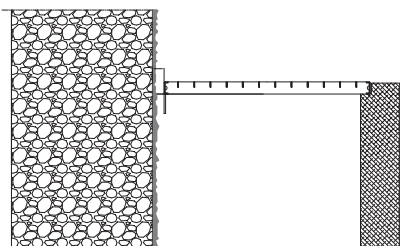
Gitterroste extra tief bei geringem Putzauftrag, Lieferzeit auf Anfrage. Begehbar bis 1,5 kN (Punktlast), PKW-befahrbar bis 5,0 kN (Radlast)

Für Lichtschacht-Breite in cm	Für Lichtschacht-Tiefe in cm	Breite in cm	Tiefe in cm	Rostart	Artikelnr.	Stück/VPE	€/Stück	MG
80	50	83,5	52	Masche 30/10	010882026	1	103,10	BL
80	50	83,5	52	Masche 30/30	010882075	1	78,20	
80	50	83,5	52	Streckmetall	010882120	1	84,10	
80	50	83,5	52	Masche 30/10 PKW	010892146	1	244,80	
80	60	83,5	62	Masche 30/10	010882034	1	126,50	
80	60	83,5	62	Masche 30/30	010882081	1	95,10	
80	60	83,5	62	Streckmetall	010882128	1	102,50	
80	60	83,5	62	Masche 30/10 PKW	010892150	1	291,10	

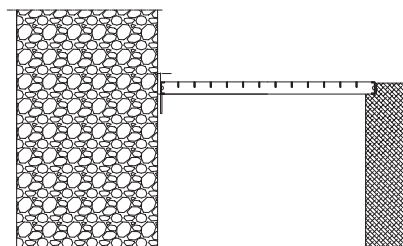
> **Verkürzte Gitterroste:** auftragsbezogen lieferbar. Weitere Sondertiefen auf Anfrage.

LKW-befahrbare Gitterroste: Wir bieten Roste für eine Radlast von 5 Tonnen (50 kN, entspricht SLW 30) und 10 Tonnen (100 kN, entspricht SLW 60) an.

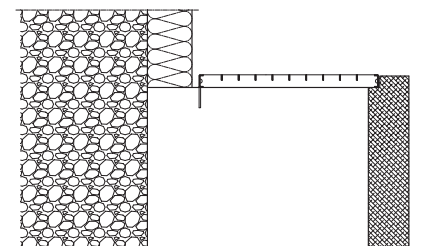
RC2- und RC3-Gitterroste: auf Anfrage erhältlich.



Standard-Rosttiefe, Wandabstand 3,0 cm



Extra tiefer Rost, Wandabstand 0,5 cm



Verkürzter Rost, z. B. bei Dämmung

BETON-LICHTSCHAFT MEAVECTOR AQUA PLUS

BREITE 100 CM

LICHTSCHAFTKÖRPER

- > Aus Beton, Falz innen
- > Mit integriertem Entwässerungsanschluss MEASTOP PRO (DN100)
- > Auftragsbezogen mit geschlossenem Boden, mit Ablauf DN100 und in anderen Abmessungen möglich
- > Die wasserundurchlässige Duplexdichtung mit integriertem Kompressionsprotektor und die Abstandshalter (8 cm, 10 cm, 12 cm, 14 cm, 16 cm) für den wärmebrückenoptimierten Anschluss werden werksseitig angebracht
- > Alle Maße sind Innenmaße (lichte Maße)



AQUA PLUS 8 cm


AQUA PLUS 10 cm

AQUA PLUS 12 cm

Lichte Breite in cm	Lichte Tiefe in cm	Lichte Höhe in cm	kg/ Stück	Artikelnr.	€/ Stück	kg/ Stück	Artikelnr.	€/ Stück	kg/ Stück	Artikelnr.	€/ Stück	MG
100	50	90	600	010883512	770,00	600	010880520	782,00	600	010881744	794,00	BW
100	50	120	750	010883513	849,00	750	010880493	863,00	750	010881745	878,00	
100	50	140	840	010883514	981,00	840	010880497	998,00	840	010881746	1.016,00	
100	50	150	890	010883515	1.009,00	890	010880501	1.028,00	890	010881747	1.046,00	
100	50	160	940	010883516	1.038,00	940	010880505	1.057,00	940	010881748	1.077,00	
100	50	180	1.040	010883517	1.213,00	1.040	010880509	1.237,00	1.040	010881749	1.260,00	
100	50	200	1.130	010883518	1.276,00	1.130	010880513	1.302,00	1.130	010881750	1.327,00	
100	60	90	670	010883519	862,00	670	010880521	875,00	670	010881751	888,00	
100	60	120	830	010883520	951,00	830	010880494	967,00	830	010881752	983,00	
100	60	140	930	010883521	1.099,00	930	010880498	1.119,00	930	010881753	1.138,00	
100	60	150	980	010883522	1.132,00	980	010880502	1.152,00	980	010881754	1.172,00	
100	60	160	1.040	010883523	1.164,00	1.040	010880506	1.185,00	1.040	010881755	1.207,00	
100	60	180	1.140	010883524	1.361,00	1.140	010880510	1.387,00	1.140	010881756	1.413,00	
100	60	200	1.250	010883525	1.433,00	1.250	010880514	1.461,00	1.250	010881757	1.489,00	
100	80	90	800	010883526	976,00	800	010880522	990,00	800	010881758	1.005,00	
100	80	120	980	010883527	1.078,00	980	010880495	1.095,00	980	010881759	1.113,00	
100	80	140	1.100	010883528	1.247,00	1.100	010880499	1.268,00	1.100	010881760	1.290,00	
100	80	150	1.160	010883529	1.284,00	1.160	010880503	1.307,00	1.160	010881761	1.329,00	
100	80	160	1.230	010883530	1.322,00	1.230	010880507	1.345,00	1.230	010881762	1.368,00	
100	80	180	1.350	010883531	1.547,00	1.350	010880511	1.575,00	1.350	010881763	1.603,00	
100	80	200	1.470	010883532	1.629,00	1.470	010880515	1.660,00	1.470	010881764	1.690,00	
100	100	90	930	010883533	1.080,00	930	010880519	1.095,00	930	010881765	1.111,00	
100	100	120	1.140	010883534	1.195,00	1.140	010880492	1.214,00	1.140	010881766	1.233,00	
100	100	140	1.280	010883535	1.384,00	1.280	010880496	1.407,00	1.280	010881767	1.430,00	
100	100	150	1.350	010883536	1.426,00	1.350	010880500	1.450,00	1.350	010881768	1.474,00	
100	100	160	1.420	010883537	1.468,00	1.420	010880504	1.493,00	1.420	010881769	1.518,00	
100	100	180	1.550	010883538	1.719,00	1.550	010880508	1.750,00	1.550	010881770	1.781,00	
100	100	200	1.690	010883539	1.812,00	1.690	010880512	1.845,00	1.690	010881771	1.879,00	

> MEAVECTOR AQUA PLUS 14 und 16 cm → Seite 188

GITTERROSTE



Masche 30/10



Masche 30/30



Streckmetall



Masche 30/10
PKW-befahrbar

Gitterroste Standardtiefe begehbar bis 1,5 kN, PKW-befahrbar bis 5,0 kN

Für Lichtschacht-Breite in cm	Für Lichtschacht-Tiefe in cm	Breite in cm	Tiefe in cm	Rostart	Artikelnr.	Stück/VPE	€/Stück	MG
100	50	103,5	49,5	V2A Masche 30/10	010883994	1	344,20	BL
100	50	103,5	49,5	Masche 30/10	010882302	1	129,90	
100	50	103,5	49,5	Masche 30/30	010882321	1	99,40	
100	50	103,5	49,5	Streckmetall	010882340	1	106,50	
100	50	103,5	49,5	Masche 30/10 PKW	010892359	1	287,60	
100	60	103,5	59,5	V2A Masche 30/10	010883995	1	421,60	
100	60	103,5	59,5	Masche 30/10	010882303	1	160,00	
100	60	103,5	59,5	Masche 30/30	010882322	1	121,10	
100	60	103,5	59,5	Streckmetall	010882341	1	130,20	
100	60	103,5	59,5	Masche 30/10 PKW	010892360	1	344,20	
100	80	103,5	79,5	Masche 30/10	010882304	1	243,50	
100	80	103,5	79,5	Masche 30/30	010882323	1	181,80	
100	80	103,5	79,5	Streckmetall	010882342	1	196,30	
100	80	103,5	79,5	Masche 30/10 PKW	010892361	1	420,90	
100	100	103,5	99,5	Masche 30/10	010882305	1	300,00	
100	100	103,5	99,5	Masche 30/30	010882324	1	222,70	
100	100	103,5	99,5	Streckmetall	010882343	1	237,30	
100	100	103,5	99,5	Masche 30/10 PKW	010892362	1	536,40	

Gitterroste extra tief bei geringem Putzauftrag, Lieferzeit auf Anfrage. Begehbar bis 1,5 kN, PKW-befahrbar bis 5,0 kN

Für Lichtschacht-Breite in cm	Für Lichtschacht-Tiefe in cm	Breite in cm	Tiefe in cm	Rostart	Artikelnr.	Stück/VPE	€/Stück	MG
100	50	103,5	52	Masche 30/10	010882027	1	135,20	BL
100	50	103,5	52	Masche 30/30	010882408	1	103,00	
100	50	103,5	52	Streckmetall	010882121	1	110,50	
100	50	103,5	52	Masche 30/10 PKW	010892147	1	297,40	
100	60	103,5	62	Masche 30/10	010882035	1	165,50	
100	60	103,5	62	Masche 30/30	010882082	1	125,00	
100	60	103,5	62	Streckmetall	010882129	1	134,50	
100	60	103,5	62	Masche 30/10 PKW	010892151	1	354,70	
100	80	103,5	82	Masche 30/10	010882044	1	250,10	
100	80	103,5	82	Masche 30/30	010882090	1	186,40	
100	80	103,5	82	Streckmetall	010882136	1	201,40	
100	80	103,5	82	Masche 30/10 PKW	010892154	1	431,30	
100	100	103,5	102	Masche 30/10	010882049	1	306,60	
100	100	103,5	102	Masche 30/30	010882093	1	227,40	
100	100	103,5	102	Streckmetall	010882139	1	242,40	
100	100	103,5	102	Masche 30/10 PKW	010892158	1	547,60	

> **Verkürzte Gitterroste:** auftragsbezogen lieferbar. Weitere Sondertiefen auf Anfrage.

LKW-befahrbare Gitterroste: Wir bieten Roste für eine Radlast von 5 Tonnen (50 kN, entspricht SLW 30) und 10 Tonnen (100 kN, entspricht SLW 60) an.

RC2- und RC3-Gitterroste: auf Anfrage erhältlich.

BETON-LICHTSCHAFT MEAVECTOR AQUA PLUS

BREITE 100 CM

LICHTSCHAFTKÖRPER

- > Aus Beton, Falz innen
- > Mit integriertem Entwässerungsanschluss MEASTOP PRO (DN100)
- > Auftragsbezogen mit geschlossenem Boden, mit Ablauf DN100 und in anderen Abmessungen möglich
- > Die wasserundurchlässige Duplexdichtung mit integriertem Kompressionsprotektor und die Abstandshalter (8 cm, 10 cm, 12 cm, 14 cm, 16 cm) für den wärmebrückenoptimierten Anschluss werden werksseitig angebracht
- > Alle Maße sind Innenmaße (lichte Maße)




AQUA PLUS 14 cm

AQUA PLUS 16 cm

Lichte Breite in cm	Lichte Tiefe in cm	Lichte Höhe in cm	kg/ Stück	Artikelnr.	€/ Stück	kg/ Stück	Artikelnr.	€/ Stück	MG
100	50	90	600	010883737	806,00	600	010883874	818,00	BW
100	50	120	750	010883713	892,00	750	010883850	907,00	
100	50	140	840	010883717	1.033,00	840	010883854	1.051,00	
100	50	150	890	010883721	1.065,00	890	010883858	1.083,00	
100	50	160	940	010883725	1.096,00	940	010883862	1.115,00	
100	50	180	1.040	010883729	1.284,00	1.040	010883866	1.307,00	
100	50	200	1.130	010883733	1.353,00	1.130	010883870	1.378,00	
100	60	90	670	010883738	901,00	670	010883875	915,00	
100	60	120	830	010883714	999,00	830	010883851	1.015,00	
100	60	140	930	010883718	1.158,00	930	010883855	1.177,00	
100	60	150	980	010883722	1.193,00	980	010883859	1.213,00	
100	60	160	1.040	010883726	1.228,00	1.040	010883863	1.250,00	
100	60	180	1.140	010883730	1.439,00	1.140	010883867	1.465,00	
100	60	200	1.250	010883734	1.517,00	1.250	010883871	1.546,00	
100	80	90	800	010883739	1.019,00	800	010883876	1.033,00	
100	80	120	980	010883715	1.130,00	980	010883852	1.148,00	
100	80	140	1.100	010883719	1.311,00	1.100	010883856	1.332,00	
100	80	150	1.160	010883723	1.351,00	1.160	010883860	1.374,00	
100	80	160	1.230	010883727	1.392,00	1.230	010883864	1.415,00	
100	80	180	1.350	010883731	1.632,00	1.350	010883868	1.660,00	
100	80	200	1.470	010883735	1.721,00	1.470	010883872	1.752,00	
100	100	90	930	010883736	1.126,00	930	010883873	1.142,00	
100	100	120	1.140	010883712	1.252,00	1.140	010883849	1.270,00	
100	100	140	1.280	010883716	1.453,00	1.280	010883853	1.476,00	
100	100	150	1.350	010883720	1.498,00	1.350	010883857	1.522,00	
100	100	160	1.420	010883724	1.544,00	1.420	010883861	1.569,00	
100	100	180	1.550	010883728	1.811,00	1.550	010883865	1.842,00	
100	100	200	1.690	010883732	1.912,00	1.690	010883869	1.945,00	

> AQUA PLUS 8, 10 und 12 cm → Seite 186

GITTERROSTE




Masche 30/10



Masche 30/30



Streckmetall



Masche 30/10
PKW-befahrbar

Gitterroste Standardtiefe begehbar bis 1,5 kN, PKW-befahrbar bis 5,0 kN

Für Lichtschacht-Breite in cm	Für Lichtschacht-Tiefe in cm	Breite in cm	Tiefe in cm	Rostart	Artikelnr.	Stück/VPE	€/Stück	MG
100	50	103,5	49,5	V2A Masche 30/10	010883994	1	344,20	BL
100	50	103,5	49,5	Masche 30/10	010882302	1	129,90	
100	50	103,5	49,5	Masche 30/30	010882321	1	99,40	
100	50	103,5	49,5	Streckmetall	010882340	1	106,50	
100	50	103,5	49,5	Masche 30/10 PKW	010892359	1	287,60	
100	60	103,5	59,5	V2A Masche 30/10	010883995	1	421,60	
100	60	103,5	59,5	Masche 30/10	010882303	1	160,00	
100	60	103,5	59,5	Masche 30/30	010882322	1	121,10	
100	60	103,5	59,5	Streckmetall	010882341	1	130,20	
100	60	103,5	59,5	Masche 30/10 PKW	010892360	1	344,20	
100	80	103,5	79,5	Masche 30/10	010882304	1	243,50	
100	80	103,5	79,5	Masche 30/30	010882323	1	181,80	
100	80	103,5	79,5	Streckmetall	010882342	1	196,30	
100	80	103,5	79,5	Masche 30/10 PKW	010892361	1	420,90	
100	100	103,5	99,5	Masche 30/10	010882305	1	300,00	
100	100	103,5	99,5	Masche 30/30	010882324	1	222,70	
100	100	103,5	99,5	Streckmetall	010882343	1	237,30	
100	100	103,5	99,5	Masche 30/10 PKW	010892362	1	536,40	

Gitterroste extra tief bei geringem Putzauftrag, Lieferzeit auf Anfrage. Begehbar bis 1,5 kN, PKW-befahrbar bis 5,0 kN

Für Lichtschacht-Breite in cm	Für Lichtschacht-Tiefe in cm	Breite in cm	Tiefe in cm	Rostart	Artikelnr.	Stück/VPE	€/Stück	MG
100	50	103,5	52	Masche 30/10	010882027	1	135,20	BL
100	50	103,5	52	Masche 30/30	010882408	1	103,00	
100	50	103,5	52	Streckmetall	010882121	1	110,50	
100	50	103,5	52	Masche 30/10 PKW	010892147	1	297,40	
100	60	103,5	62	Masche 30/10	010882035	1	165,50	
100	60	103,5	62	Masche 30/30	010882082	1	125,00	
100	60	103,5	62	Streckmetall	010882129	1	134,50	
100	60	103,5	62	Masche 30/10 PKW	010892151	1	354,70	
100	80	103,5	82	Masche 30/10	010882044	1	250,10	
100	80	103,5	82	Masche 30/30	010882090	1	186,40	
100	80	103,5	82	Streckmetall	010882136	1	201,40	
100	80	103,5	82	Masche 30/10 PKW	010892154	1	431,30	
100	100	103,5	102	Masche 30/10	010882049	1	306,60	
100	100	103,5	102	Masche 30/30	010882093	1	227,40	
100	100	103,5	102	Streckmetall	010882139	1	242,40	
100	100	103,5	102	Masche 30/10 PKW	010892158	1	547,60	

> **Verkürzte Gitterroste:** auftragsbezogen lieferbar. Weitere Sondertiefen auf Anfrage.

LKW-befahrbare Gitterroste: Wir bieten Roste für eine Radlast von 5 Tonnen (50 kN, entspricht SLW 30) und 10 Tonnen (100 kN, entspricht SLW 60) an.

RC2- und RC3-Gitterroste: auf Anfrage erhältlich.

BETON-LICHTSCHAFT MEAVECTOR AQUA PLUS

BREITE 125 CM

LICHTSCHAFTKÖRPER

- > Aus Beton, Falz innen
- > Mit integriertem Entwässerungsanschluss MEASTOP PRO (DN100)
- > Auftragsbezogen mit geschlossenem Boden, mit Ablauf DN100 und in anderen Abmessungen möglich
- > Die wasserundurchlässige Duplexdichtung mit integriertem Kompressionsprotektor und die Abstandshalter (8 cm, 10 cm, 12 cm, 14 cm, 16 cm) für den wärmebrückenoptimierten Anschluss werden werksseitig angebracht
- > Alle Maße sind Innenmaße (lichte Maße)



AQUA PLUS 8 cm


AQUA PLUS 10 cm

AQUA PLUS 12 cm

Lichte Breite in cm	Lichte Tiefe in cm	Lichte Höhe in cm	kg/ Stück	Artikelnr.	€/ Stück	kg/ Stück	Artikelnr.	€/ Stück	kg/ Stück	Artikelnr.	€/ Stück	MG
125	50	90	690	010883540	922,00	690	010880552	937,00	690	010881772	952,00	BW
125	50	120	850	010883541	1.016,00	850	010880524	1.033,00	850	010881773	1.051,00	
125	50	140	960	010883542	1.173,00	960	010880528	1.195,00	960	010881774	1.216,00	
125	50	150	1.020	010883543	1.207,00	1.020	010880532	1.230,00	1.020	010881775	1.252,00	
125	50	160	1.070	010883544	1.241,00	1.070	010880536	1.265,00	1.070	010881776	1.288,00	
125	50	180	1.180	010883545	1.451,00	1.180	010880540	1.479,00	1.180	010881777	1.507,00	
125	50	200	1.290	010883546	1.526,00	1.290	010880544	1.557,00	1.290	010881778	1.587,00	
125	60	90	760	010883547	1.032,00	760	010880553	1.049,00	760	010881779	1.065,00	
125	60	120	940	010883548	1.138,00	940	010880525	1.158,00	940	010881780	1.178,00	
125	60	140	1.050	010883549	1.316,00	1.050	010880529	1.339,00	1.050	010881781	1.363,00	
125	60	150	1.110	010883550	1.354,00	1.110	010880533	1.379,00	1.110	010881782	1.404,00	
125	60	160	1.170	010883551	1.393,00	1.170	010880537	1.418,00	1.170	010881783	1.444,00	
125	60	180	1.290	010883552	1.628,00	1.290	010880541	1.659,00	1.290	010881784	1.690,00	
125	60	200	1.400	010883553	1.713,00	1.400	010880545	1.747,00	1.400	010881785	1.781,00	
125	80	90	900	010883554	1.170,00	900	010880554	1.187,00	900	010881786	1.205,00	
125	80	120	1.110	010883555	1.291,00	1.110	010880526	1.312,00	1.110	010881787	1.334,00	
125	80	140	1.240	010883556	1.493,00	1.240	010880530	1.519,00	1.240	010881788	1.544,00	
125	80	150	1.310	010883557	1.537,00	1.310	010880534	1.564,00	1.310	010881789	1.591,00	
125	80	160	1.370	010883558	1.581,00	1.370	010880538	1.609,00	1.370	010881790	1.638,00	
125	80	180	1.510	010883559	1.850,00	1.510	010880542	1.884,00	1.510	010881791	1.918,00	
125	80	200	1.640	010883560	1.947,00	1.640	010880546	1.984,00	1.640	010881792	2.021,00	
125	100	90	1.050	010883561	1.295,00	1.050	010880551	1.315,00	1.050	010881793	1.334,00	
125	100	120	1.270	010883562	1.432,00	1.270	010880523	1.455,00	1.270	010881794	1.478,00	
125	100	140	1.420	010883563	1.658,00	1.420	010880527	1.685,00	1.420	010881795	1.713,00	
125	100	150	1.500	010883564	1.707,00	1.500	010880531	1.736,00	1.500	010881796	1.766,00	
125	100	160	1.570	010883565	1.757,00	1.570	010880535	1.787,00	1.570	010881797	1.818,00	
125	100	180	1.720	010883566	2.057,00	1.720	010880539	2.093,00	1.720	010881798	2.130,00	
125	100	200	1.870	010883567	2.167,00	1.870	010880543	2.206,00	1.870	010881799	2.246,00	

> MEAVECTOR AQUA PLUS 14 und 16 cm → Seite 192

GITTERROSTE



Masche 30/10



Masche 30/30



Streckmetall



Masche 30/10
PKW-befahrbar

Gitterroste Standardtiefe begehbar bis 1,5 kN, PKW-befahrbar bis 5,0 kN

Für Lichtschacht-Breite in cm	Für Lichtschacht-Tiefe in cm	Breite in cm	Tiefe in cm	Rostart	Artikelnr.	Stück/VPE	€/Stück	MG
125	50	128	49,5	Masche 30/10	010882306	1	164,50	BL
125	50	128	49,5	Masche 30/30	010882325	1	125,20	
125	50	128	49,5	Streckmetall	010882344	1	134,30	
125	50	128	49,5	Masche 30/10 PKW	010892363	1	355,50	
125	60	128	59,5	Masche 30/10	010882307	1	203,00	
125	60	128	59,5	Masche 30/30	010882326	1	153,00	
125	60	128	59,5	Streckmetall	010882345	1	164,70	
125	60	128	59,5	Masche 30/10 PKW	010892364	1	428,40	
125	80	128	79,5	Masche 30/10	010882308	1	310,00	
125	80	128	79,5	Masche 30/30	010882327	1	230,50	
125	80	128	79,5	Streckmetall	010882346	1	249,20	
125	80	128	79,5	Masche 30/10 PKW	010892365	1	527,90	
125	100	128	99,5	Masche 30/10	010882309	1	382,60	
125	100	128	99,5	Masche 30/30	010882328	1	283,20	
125	100	128	99,5	Streckmetall	010882347	1	302,00	
125	100	128	99,5	Masche 30/10 PKW	010892366	1	676,70	

Gitterroste extra tief bei geringem Putzauftrag, Lieferzeit auf Anfrage. Begehbar bis 1,5 kN, PKW-befahrbar bis 5,0 kN

Für Lichtschacht-Breite in cm	Für Lichtschacht-Tiefe in cm	Breite in cm	Tiefe in cm	Rostart	Artikelnr.	Stück/VPE	€/Stück	MG
125	50	128	52	Masche 30/10	010882028	1	171,20	BL
125	50	128	52	Masche 30/30	010882076	1	129,90	
125	50	128	52	Streckmetall	010882122	1	139,60	
125	50	128	52	Masche 30/10 PKW	010892148	1	368,10	
125	60	128	62	Masche 30/10	010882036	1	210,20	
125	60	128	62	Masche 30/30	010882083	1	158,10	
125	60	128	62	Streckmetall	010882130	1	170,30	
125	60	128	62	Masche 30/10 PKW	010892152	1	441,90	
125	80	128	82	Masche 30/10	010882045	1	318,50	
125	80	128	82	Masche 30/30	010882091	1	236,50	
125	80	128	82	Streckmetall	010882137	1	255,80	
125	80	128	82	Masche 30/10 PKW	010892155	1	541,20	
125	100	128	102	Masche 30/10	010882050	1	391,20	
125	100	128	102	Masche 30/30	010882094	1	289,30	
125	100	128	102	Streckmetall	010882140	1	308,60	
125	100	128	102	Masche 30/10 PKW	010892159	1	691,20	

> **Verkürzte Gitterroste:** auftragsbezogen lieferbar. Weitere Sondertiefen auf Anfrage.

LKW-befahrbare Gitterroste: Wir bieten Roste für eine Radlast von 5 Tonnen (50 kN, entspricht SLW 30) und 10 Tonnen (100 kN, entspricht SLW 60) an.

RC2- und RC3-Gitterroste: auf Anfrage erhältlich.

BETON-LICHTSCHAFT MEAVECTOR AQUA PLUS

BREITE 125 CM

LICHTSCHAFTKÖRPER

- > Aus Beton, Falz innen
- > Mit integriertem Entwässerungsanschluss MEASTOP PRO (DN100)
- > Auftragsbezogen mit geschlossenem Boden, mit Ablauf DN100 und in anderen Abmessungen möglich
- > Die wasserundurchlässige Duplexdichtung mit integriertem Kompressionsprotektor und die Abstandshalter (8 cm, 10 cm, 12 cm, 14 cm, 16 cm) für den wärmebrückenoptimierten Anschluss werden werksseitig angebracht
- > Alle Maße sind Innenmaße (lichte Maße)




AQUA PLUS 14 cm

AQUA PLUS 16 cm

Lichte Breite in cm	Lichte Tiefe in cm	Lichte Höhe in cm	kg/Stück	Artikelnr.	€/Stück	kg/Stück	Artikelnr.	€/Stück	MG
125	50	90	690	010883762	967,00	690	010883899	981,00	BW
125	50	120	850	010883640	1.069,00	850	010883643	1.087,00	
125	50	140	960	010883742	1.237,00	960	010883879	1.259,00	
125	50	150	1.020	010883746	1.274,00	1.020	010883883	1.297,00	
125	50	160	1.070	010883750	1.312,00	1.070	010883887	1.335,00	
125	50	180	1.180	010883754	1.535,00	1.180	010883891	1.564,00	
125	50	200	1.290	010883758	1.618,00	1.290	010883895	1.648,00	
125	60	90	760	010883763	1.082,00	760	010883900	1.098,00	
125	60	120	940	010883641	1.197,00	940	010883644	1.217,00	
125	60	140	1.050	010883743	1.386,00	1.050	010883880	1.410,00	
125	60	150	1.110	010883747	1.428,00	1.110	010883884	1.453,00	
125	60	160	1.170	010883751	1.470,00	1.170	010883888	1.496,00	
125	60	180	1.290	010883755	1.722,00	1.290	010883892	1.753,00	
125	60	200	1.400	010883759	1.814,00	1.400	010883896	1.848,00	
125	80	90	900	010883764	1.223,00	900	010883901	1.241,00	
125	80	120	1.110	010883740	1.355,00	1.110	010883877	1.377,00	
125	80	140	1.240	010883744	1.570,00	1.240	010883881	1.596,00	
125	80	150	1.310	010883748	1.618,00	1.310	010883885	1.645,00	
125	80	160	1.370	010883752	1.666,00	1.370	010883889	1.694,00	
125	80	180	1.510	010883756	1.952,00	1.510	010883893	1.986,00	
125	80	200	1.640	010883760	2.058,00	1.640	010883897	2.095,00	
125	100	90	1.050	010883761	1.353,00	1.050	010883898	1.373,00	
125	100	120	1.270	010883642	1.501,00	1.270	010883645	1.524,00	
125	100	140	1.420	010883741	1.741,00	1.420	010883878	1.769,00	
125	100	150	1.500	010883745	1.795,00	1.500	010883882	1.824,00	
125	100	160	1.570	010883749	1.848,00	1.570	010883886	1.879,00	
125	100	180	1.720	010883753	2.167,00	1.720	010883890	2.204,00	
125	100	200	1.870	010883757	2.286,00	1.870	010883894	2.326,00	

> AQUA PLUS 8, 10 und 12 cm → Seite 190

GITTERROSTE



Masche 30/10



Masche 30/30



Streckmetall



Masche 30/10
PKW-befahrbar

Gitterroste Standardtiefe begehbar bis 1,5 kN, PKW-befahrbar bis 5,0 kN

Für Lichtschacht-Breite in cm	Für Lichtschacht-Tiefe in cm	Breite in cm	Tiefe in cm	Rostart	Artikelnr.	Stück/VPE	€/Stück	MG
125	50	128	49,5	Masche 30/10	010882306	1	164,50	BL
125	50	128	49,5	Masche 30/30	010882325	1	125,20	
125	50	128	49,5	Streckmetall	010882344	1	134,30	
125	50	128	49,5	Masche 30/10 PKW	010892363	1	355,50	
125	60	128	59,5	Masche 30/10	010882307	1	203,00	
125	60	128	59,5	Masche 30/30	010882326	1	153,00	
125	60	128	59,5	Streckmetall	010882345	1	164,70	
125	60	128	59,5	Masche 30/10 PKW	010892364	1	428,40	
125	80	128	79,5	Masche 30/10	010882308	1	310,00	
125	80	128	79,5	Masche 30/30	010882327	1	230,50	
125	80	128	79,5	Streckmetall	010882346	1	249,20	
125	80	128	79,5	Masche 30/10 PKW	010892365	1	527,90	
125	100	128	99,5	Masche 30/10	010882309	1	382,60	
125	100	128	99,5	Masche 30/30	010882328	1	283,20	
125	100	128	99,5	Streckmetall	010882347	1	302,00	
125	100	128	99,5	Masche 30/10 PKW	010892366	1	676,70	

Gitterroste extra tief bei geringem Putzauftrag, Lieferzeit auf Anfrage. Begehbar bis 1,5 kN, PKW-befahrbar bis 5,0 kN

Für Lichtschacht-Breite in cm	Für Lichtschacht-Tiefe in cm	Breite in cm	Tiefe in cm	Rostart	Artikelnr.	Stück/VPE	€/Stück	MG
125	50	128	52	Masche 30/10	010882028	1	171,20	BL
125	50	128	52	Masche 30/30	010882076	1	129,90	
125	50	128	52	Streckmetall	010882122	1	139,60	
125	50	128	52	Masche 30/10 PKW	010892148	1	368,10	
125	60	128	62	Masche 30/10	010882036	1	210,20	
125	60	128	62	Masche 30/30	010882083	1	158,10	
125	60	128	62	Streckmetall	010882130	1	170,30	
125	60	128	62	Masche 30/10 PKW	010892152	1	441,90	
125	80	128	82	Masche 30/10	010882045	1	318,50	
125	80	128	82	Masche 30/30	010882091	1	236,50	
125	80	128	82	Streckmetall	010882137	1	255,80	
125	80	128	82	Masche 30/10 PKW	010892155	1	541,20	
125	100	128	102	Masche 30/10	010882050	1	391,20	
125	100	128	102	Masche 30/30	010882094	1	289,30	
125	100	128	102	Streckmetall	010882140	1	308,60	
125	100	128	102	Masche 30/10 PKW	010892159	1	691,20	

> Verkürzte Gitterroste: auftragsbezogen lieferbar. Weitere Sondertiefen auf Anfrage.

LKW-befahrbare Gitterroste: Wir bieten Roste für eine Radlast von 5 Tonnen (50 kN, entspricht SLW 30) und 10 Tonnen (100 kN, entspricht SLW 60) an.

RC2- und RC3-Gitterroste: auf Anfrage erhältlich.

BETON-LICHTSCHAFT MEAVECTOR AQUA PLUS

BREITE 152 CM

LICHTSCHAFTKÖRPER

- > Aus Beton, Falz innen
- > Mit integriertem Entwässerungsanschluss MEASTOP PRO (DN100)
- > Auftragsbezogen mit geschlossenem Boden, mit Ablauf DN100 und in anderen Abmessungen möglich
- > Die wasserundurchlässige Duplexdichtung mit integriertem Kompressionsprotektor und die Abstandshalter (8 cm, 10 cm, 12 cm, 14 cm, 16 cm) für den wärmebrückenoptimierten Anschluss werden werksseitig angebracht
- > Alle Maße sind Innenmaße (lichte Maße)



AQUA PLUS 8 cm


AQUA PLUS 10 cm

AQUA PLUS 12 cm

Lichte Breite in cm	Lichte Tiefe in cm	Lichte Höhe in cm	kg/ Stück	Artikelnr.	€/ Stück	kg/ Stück	Artikelnr.	€/ Stück	kg/ Stück	Artikelnr.	€/ Stück	MG
152	50	90	790	010883568	1.049,00	790	010880582	1.066,00	790	010881800	1.084,00	BW
152	50	120	970	010883569	1.155,00	970	010880556	1.175,00	970	010881801	1.196,00	
152	50	140	1.090	010883570	1.333,00	1.090	010880560	1.358,00	1.090	010881802	1.383,00	
152	50	150	1.150	010883571	1.372,00	1.150	010880564	1.398,00	1.150	010881803	1.423,00	
152	50	160	1.210	010883572	1.410,00	1.210	010880568	1.437,00	1.210	010881804	1.464,00	
152	50	180	1.330	010883573	1.648,00	1.330	010880572	1.680,00	1.330	010881805	1.712,00	
152	50	200	1.450	010883574	1.733,00	1.450	010880576	1.768,00	1.450	010881806	1.802,00	
152	60	90	860	010883575	1.175,00	860	010880583	1.194,00	860	010881807	1.214,00	
152	60	120	1.060	010883576	1.295,00	1.060	010880557	1.317,00	1.060	010881808	1.340,00	
152	60	140	1.190	010883577	1.496,00	1.190	010880561	1.523,00	1.190	010881809	1.550,00	
152	60	150	1.250	010883578	1.539,00	1.250	010880565	1.567,00	1.250	010881810	1.596,00	
152	60	160	1.320	010883579	1.582,00	1.320	010880569	1.612,00	1.320	010881811	1.642,00	
152	60	180	1.450	010883580	1.850,00	1.450	010880573	1.885,00	1.450	010881812	1.921,00	
152	60	200	1.580	010883581	1.946,00	1.580	010880577	1.984,00	1.580	010881813	2.022,00	
152	80	90	1.020	010883582	1.332,00	1.020	010880584	1.353,00	1.020	010881814	1.374,00	
152	80	120	1.240	010883583	1.469,00	1.240	010880558	1.494,00	1.240	010881815	1.518,00	
152	80	140	1.380	010883584	1.698,00	1.380	010880562	1.727,00	1.380	010881816	1.757,00	
152	80	150	1.460	010883585	1.747,00	1.460	010880566	1.778,00	1.460	010881817	1.809,00	
152	80	160	1.530	010883586	1.797,00	1.530	010880570	1.829,00	1.530	010881818	1.862,00	
152	80	180	1.680	010883587	2.101,00	1.680	010880574	2.140,00	1.680	010881819	2.179,00	
152	80	200	1.820	010883588	2.211,00	1.820	010880578	2.253,00	1.820	010881820	2.295,00	
152	100	90	1.170	010883589	1.476,00	1.170	010880581	1.499,00	1.170	010881821	1.522,00	
152	100	120	1.420	010883590	1.630,00	1.420	010880555	1.657,00	1.420	010881822	1.684,00	
152	100	140	1.580	010883591	1.886,00	1.580	010880559	1.918,00	1.580	010881823	1.950,00	
152	100	150	1.660	010883592	1.941,00	1.660	010880563	1.975,00	1.660	010881824	2.009,00	
152	100	160	1.740	010883593	1.997,00	1.740	010880567	2.032,00	1.740	010881825	2.067,00	
152	100	180	1.910	010883594	2.337,00	1.910	010880571	2.379,00	1.910	010881826	2.421,00	
152	100	200	2.070	010883595	2.461,00	2.070	010880575	2.506,00	2.070	010881827	2.551,00	

> MEAVECTOR AQUA PLUS 14 und 16 cm → Seite 196

GITTERROSTE



Masche 30/10



Masche 30/30



Streckmetall



Masche 30/10
PKW-befahrbar

Gitterroste Standardtiefe begehbar bis 1,5 kN, PKW-befahrbar bis 5,0 kN

Für Lichtschacht-Breite in cm	Für Lichtschacht-Tiefe in cm	Breite in cm	Tiefe in cm	Rostart	Artikelnr.	Stück/VPE	€/Stück	MG
152	50	156	49,5	Masche 30/10	010882033	1	243,30	BL
152	50	156	49,5	Masche 30/30	010882080	1	187,70	
152	50	156	49,5	Streckmetall	010882127	1	200,60	
152	50	156	49,5	Masche 30/10 PKW	010892043	1	457,80	
152	60	156	59,5	Masche 30/10	010882310	1	298,40	
152	60	156	59,5	Masche 30/30	010882329	1	227,60	
152	60	156	59,5	Streckmetall	010882348	1	244,10	
152	60	156	59,5	Masche 30/10 PKW	010892367	1	554,50	
152	80	156	79,5	Masche 30/10	010882311	1	451,50	
152	80	156	79,5	Masche 30/30	010882330	1	339,20	
152	80	156	79,5	Streckmetall	010882349	1	365,50	
152	80	156	79,5	Masche 30/10 PKW	010892368	1	686,80	
152	100	156	99,5	Masche 30/10	010882312	1	553,90	
152	100	156	99,5	Masche 30/30	010882331	1	413,50	
152	100	156	99,5	Streckmetall	010882350	1	440,00	
152	100	156	99,5	Masche 30/10 PKW	010892369	1	884,30	

Gitterroste extra tief bei geringem Putzauftrag, Lieferzeit auf Anfrage. Begehbar bis 1,5 kN, PKW-befahrbar bis 5,0 kN

Für Lichtschacht-Breite in cm	Für Lichtschacht-Tiefe in cm	Breite in cm	Tiefe in cm	Rostart	Artikelnr.	Stück/VPE	€/Stück	MG
152	50	156	52	Masche 30/10	010882029	1	252,80	BL
152	50	156	52	Masche 30/30	010882077	1	194,40	
152	50	156	52	Streckmetall	010882123	1	208,00	
152	50	156	52	Masche 30/10 PKW	010892149	1	474,60	
152	60	156	62	Masche 30/10	010882037	1	308,50	
152	60	156	62	Masche 30/30	010882084	1	234,70	
152	60	156	62	Streckmetall	010882131	1	251,90	
152	60	156	62	Masche 30/10 PKW	010892153	1	572,50	
152	80	156	82	Masche 30/10	010882046	1	463,50	
152	80	156	82	Masche 30/30	010882092	1	347,70	
152	80	156	82	Streckmetall	010882138	1	374,80	
152	80	156	82	Masche 30/10 PKW	010892156	1	704,60	
152	100	156	102	Masche 30/10	010882051	1	566,00	
152	100	156	102	Masche 30/30	010882095	1	422,10	
152	100	156	102	Streckmetall	010882141	1	449,30	
152	100	156	102	Masche 30/10 PKW	010892160	1	903,50	

> Verkürzte Gitterroste: auftragsbezogen lieferbar. Weitere Sondertiefen auf Anfrage.

LKW-befahrbare Gitterroste: Wir bieten Roste für eine Radlast von 5 Tonnen (50 kN, entspricht SLW 30) und 10 Tonnen (100 kN, entspricht SLW 60) an.

RC2- und RC3-Gitterroste: auf Anfrage erhältlich.

BETON-LICHTSCHAFT MEAVECTOR AQUA PLUS

BREITE 152 CM

LICHTSCHAFTKÖRPER

- > Aus Beton, Falz innen
- > Mit integriertem Entwässerungsanschluss MEASTOP PRO (DN100)
- > Auftragsbezogen mit geschlossenem Boden, mit Ablauf DN100 und in anderen Abmessungen möglich
- > Die wasserundurchlässige Duplexdichtung mit integriertem Kompressionsprotektor und die Abstandshalter (8 cm, 10 cm, 12 cm, 14 cm, 16 cm) für den wärmebrückenoptimierten Anschluss werden werksseitig angebracht
- > Alle Maße sind Innenmaße (lichte Maße)




AQUA PLUS 14 cm

AQUA PLUS 16 cm

Lichte Breite in cm	Lichte Tiefe in cm	Lichte Höhe in cm	kg/ Stück	Artikelnr.	€/ Stück	kg/ Stück	Artikelnr.	€/ Stück	MG
152	50	90	790	010883790	1.101,00	790	010883927	1.119,00	BW
152	50	120	970	010883766	1.217,00	970	010883903	1.237,00	
152	50	140	1.090	010883770	1.407,00	1.090	010883907	1.432,00	
152	50	150	1.150	010883774	1.449,00	1.150	010883911	1.475,00	
152	50	160	1.210	010883778	1.491,00	1.210	010883915	1.518,00	
152	50	180	1.330	010883782	1.745,00	1.330	010883919	1.777,00	
152	50	200	1.450	010883786	1.837,00	1.450	010883923	1.872,00	
152	60	90	860	010883791	1.233,00	860	010883928	1.252,00	
152	60	120	1.060	010883767	1.363,00	1.060	010883904	1.385,00	
152	60	140	1.190	010883771	1.577,00	1.190	010883908	1.604,00	
152	60	150	1.250	010883775	1.624,00	1.250	010883912	1.653,00	
152	60	160	1.320	010883779	1.671,00	1.320	010883916	1.701,00	
152	60	180	1.450	010883783	1.957,00	1.450	010883920	1.992,00	
152	60	200	1.580	010883787	2.061,00	1.580	010883924	2.099,00	
152	80	90	1.020	010883792	1.395,00	1.020	010883929	1.416,00	
152	80	120	1.240	010883768	1.543,00	1.240	010883905	1.568,00	
152	80	140	1.380	010883772	1.787,00	1.380	010883909	1.816,00	
152	80	150	1.460	010883776	1.841,00	1.460	010883913	1.872,00	
152	80	160	1.530	010883780	1.894,00	1.530	010883917	1.927,00	
152	80	180	1.680	010883784	2.218,00	1.680	010883921	2.257,00	
152	80	200	1.820	010883788	2.337,00	1.820	010883925	2.379,00	
152	100	90	1.170	010883789	1.544,00	1.170	010883926	1.567,00	
152	100	120	1.420	010883765	1.710,00	1.420	010883902	1.737,00	
152	100	140	1.580	010883769	1.982,00	1.580	010883906	2.014,00	
152	100	150	1.660	010883773	2.042,00	1.660	010883910	2.076,00	
152	100	160	1.740	010883777	2.102,00	1.740	010883914	2.137,00	
152	100	180	1.910	010883781	2.463,00	1.910	010883918	2.505,00	
152	100	200	2.070	010883785	2.596,00	2.070	010883922	2.641,00	

> AQUA PLUS 8, 10 und 12 cm → Seite 194

GITTERROSTE



Masche 30/10



Masche 30/30



Streckmetall



Masche 30/10
PKW-befahrbar

Gitterroste Standardtiefe begehbar bis 1,5 kN, PKW-befahrbar bis 5,0 kN

Für Lichtschacht-Breite in cm	Für Lichtschacht-Tiefe in cm	Breite in cm	Tiefe in cm	Rostart	Artikelnr.	Stück/VPE	€/Stück	MG
152	50	156	49,5	Masche 30/10	010882033	1	243,30	BL
152	50	156	49,5	Masche 30/30	010882080	1	187,70	
152	50	156	49,5	Streckmetall	010882127	1	200,60	
152	50	156	49,5	Masche 30/10 PKW	010892043	1	457,80	
152	60	156	59,5	Masche 30/10	010882310	1	298,40	
152	60	156	59,5	Masche 30/30	010882329	1	227,60	
152	60	156	59,5	Streckmetall	010882348	1	244,10	
152	60	156	59,5	Masche 30/10 PKW	010892367	1	554,50	
152	80	156	79,5	Masche 30/10	010882311	1	451,50	
152	80	156	79,5	Masche 30/30	010882330	1	339,20	
152	80	156	79,5	Streckmetall	010882349	1	365,50	
152	80	156	79,5	Masche 30/10 PKW	010892368	1	686,80	
152	100	156	99,5	Masche 30/10	010882312	1	553,90	
152	100	156	99,5	Masche 30/30	010882331	1	413,50	
152	100	156	99,5	Streckmetall	010882350	1	440,00	
152	100	156	99,5	Masche 30/10 PKW	010892369	1	884,30	

Gitterroste extra tief bei geringem Putzauftrag, Lieferzeit auf Anfrage. Begehbar bis 1,5 kN, PKW-befahrbar bis 5,0 kN

Für Lichtschacht-Breite in cm	Für Lichtschacht-Tiefe in cm	Breite in cm	Tiefe in cm	Rostart	Artikelnr.	Stück/VPE	€/Stück	MG
152	50	156	52	Masche 30/10	010882029	1	252,80	BL
152	50	156	52	Masche 30/30	010882077	1	194,40	
152	50	156	52	Streckmetall	010882123	1	208,00	
152	50	156	52	Masche 30/10 PKW	010892149	1	474,60	
152	60	156	62	Masche 30/10	010882037	1	308,50	
152	60	156	62	Masche 30/30	010882084	1	234,70	
152	60	156	62	Streckmetall	010882131	1	251,90	
152	60	156	62	Masche 30/10 PKW	010892153	1	572,50	
152	80	156	82	Masche 30/10	010882046	1	463,50	
152	80	156	82	Masche 30/30	010882092	1	347,70	
152	80	156	82	Streckmetall	010882138	1	374,80	
152	80	156	82	Masche 30/10 PKW	010892156	1	704,60	
152	100	156	102	Masche 30/10	010882051	1	566,00	
152	100	156	102	Masche 30/30	010882095	1	422,10	
152	100	156	102	Streckmetall	010882141	1	449,30	
152	100	156	102	Masche 30/10 PKW	010892160	1	903,50	

> Verkürzte Gitterroste: auftragsbezogen lieferbar. Weitere Sondertiefen auf Anfrage.

LKW-befahrbare Gitterroste: Wir bieten Roste für eine Radlast von 5 Tonnen (50 kN, entspricht SLW 30) und 10 Tonnen (100 kN, entspricht SLW 60) an.

RC2- und RC3-Gitterroste: auf Anfrage erhältlich.

BETON-LICHTSCHAFT MEAVECTOR AQUA PLUS

BREITE 180 CM

LICHTSCHAFTKÖRPER

- > Aus Beton, Falz innen
- > Mit integriertem Entwässerungsanschluss MEASTOP PRO (DN100)
- > Auftragsbezogen mit geschlossenem Boden, mit Ablauf DN100 und in anderen Abmessungen möglich
- > Die wasserundurchlässige Duplexdichtung mit integriertem Kompressionsprotektor und die Abstandshalter (8 cm, 10 cm, 12 cm, 14 cm, 16 cm) für den wärmebrückenoptimierten Anschluss werden werksseitig angebracht
- > Alle Maße sind Innenmaße (lichte Maße)



AQUA PLUS 8 cm


AQUA PLUS 10 cm

AQUA PLUS 12 cm

Lichte Breite in cm	Lichte Tiefe in cm	Lichte Höhe in cm	kg/ Stück	Artikelnr.	€/ Stück	kg/ Stück	Artikelnr.	€/ Stück	kg/ Stück	Artikelnr.	€/ Stück	MG
180	50	90	880	010886276	1.142,00	880	010886332	1.161,00	880	010886388	1.180,00	BW
180	50	120	1.090	010886277	1.262,00	1.090	010886333	1.284,00	1.090	010886389	1.306,00	
180	50	140	1.220	010886278	1.461,00	1.220	010886334	1.487,00	1.220	010886390	1.513,00	
180	50	150	1.290	010886279	1.505,00	1.290	010886335	1.532,00	1.290	010886391	1.559,00	
180	50	160	1.350	010886280	1.549,00	1.350	010886336	1.577,00	1.350	010886392	1.605,00	
180	50	180	1.490	010886281	1.813,00	1.490	010886337	1.847,00	1.490	010886393	1.881,00	
180	50	200	1.620	010886282	1.910,00	1.620	010886338	1.946,00	1.620	010886394	1.983,00	
180	60	90	970	010886283	1.279,00	970	010886339	1.299,00	970	010886395	1.320,00	
180	60	120	1.180	010886284	1.414,00	1.180	010886340	1.439,00	1.180	010886396	1.463,00	
180	60	140	1.330	010886285	1.638,00	1.330	010886341	1.667,00	1.330	010886397	1.696,00	
180	60	150	1.400	010886286	1.687,00	1.400	010886342	1.717,00	1.400	010886398	1.747,00	
180	60	160	1.470	010886287	1.736,00	1.470	010886343	1.768,00	1.470	010886399	1.799,00	
180	60	180	1.610	010886288	2.033,00	1.610	010886344	2.071,00	1.610	010886400	2.108,00	
180	60	200	1.750	010886289	2.142,00	1.750	010886345	2.183,00	1.750	010886401	2.223,00	
180	80	90	1.140	010886290	1.451,00	1.140	010886346	1.474,00	1.140	010886402	1.497,00	
180	80	120	1.380	010886291	1.608,00	1.380	010886347	1.635,00	1.380	010886403	1.661,00	
180	80	140	1.540	010886292	1.864,00	1.540	010886348	1.895,00	1.540	010886404	1.927,00	
180	80	150	1.620	010886293	1.920,00	1.620	010886349	1.953,00	1.620	010886405	1.986,00	
180	80	160	1.700	010886294	1.977,00	1.700	010886350	2.012,00	1.700	010886406	2.046,00	
180	80	180	1.850	010886295	2.317,00	1.850	010886351	2.358,00	1.850	010886407	2.399,00	
180	80	200	2.010	010886296	2.443,00	2.010	010886352	2.487,00	2.010	010886408	2.531,00	
180	100	90	1.300	010886297	1.627,00	1.300	010886353	1.652,00	1.300	010886409	1.676,00	
180	100	120	1.570	010886298	1.806,00	1.570	010886354	1.834,00	1.570	010886410	1.863,00	
180	100	140	1.750	010886299	2.095,00	1.750	010886355	2.129,00	1.750	010886411	2.163,00	
180	100	150	1.830	010886300	2.160,00	1.830	010886356	2.195,00	1.830	010886412	2.231,00	
180	100	160	1.920	010886301	2.224,00	1.920	010886357	2.261,00	1.920	010886413	2.298,00	
180	100	180	2.100	010886302	2.608,00	2.100	010886358	2.653,00	2.100	010886414	2.697,00	
180	100	200	2.270	010886303	2.752,00	2.270	010886359	2.800,00	2.270	010886415	2.847,00	

> MEAVECTOR AQUA PLUS 14 und 16 cm → Seite 200

GITTERROSTE




Masche 30/10



Masche 30/30



Streckmetall



Masche 30/10
PKW-befahrbar

Gitterroste Standardtiefe begehbar bis 1,5 kN, PKW-befahrbar bis 5,0 kN

Für Lichtschacht-Breite in cm	Für Lichtschacht-Tiefe in cm	Breite in cm	Tiefe in cm	Rostart	Artikelnr.	Stück/VPE	€/Stück	MG
180	50	184	49,5	Masche 30/10	010886672	1	291,90	BL
180	50	184	49,5	Masche 30/30	010886684	1	226,10	
180	50	184	49,5	Streckrost	010886692	1	241,50	
180	50	184	49,5	Masche 30/10 PKW	010886676	1	547,80	
180	60	184	59,5	Masche 30/10	010886673	1	357,10	
180	60	184	59,5	Masche 30/30	010886685	1	273,50	
180	60	184	59,5	Streckrost	010886693	1	293,00	
180	60	184	59,5	Masche 30/10 PKW	010886677	1	665,10	
180	80	184	79,5	Masche 30/10	010886674	1	538,80	
180	80	184	79,5	Masche 30/30	010886686	1	406,10	
180	80	184	79,5	Streckrost	010886694	1	437,20	
180	80	184	79,5	Masche 30/10 PKW	010886678	1	826,00	
180	100	184	99,5	Masche 30/10	010886675	1	659,50	
180	100	184	99,5	Masche 30/30	010886687	1	493,70	
180	100	184	99,5	Streckrost	010886695	1	525,00	
180	100	184	99,5	Masche 30/10 PKW	010886679	1	1.065,90	

Gitterroste extra tief bei geringem Putzauftrag, Lieferzeit auf Anfrage. Begehbar bis 1,5 kN, PKW-befahrbar bis 5,0 kN

Für Lichtschacht-Breite in cm	Für Lichtschacht-Tiefe in cm	Breite in cm	Tiefe in cm	Rostart	Artikelnr.	Stück/VPE	€/Stück	MG
180	50	184	52	Masche 30/10	010886664	1	303,00	BL
180	50	184	52	Masche 30/30	010886680	1	234,10	
180	50	184	52	Streckrost	010886688	1	250,10	
180	50	184	52	Masche 30/10 PKW	010886668	1	568,10	
180	60	184	62	Masche 30/10	010886665	1	369,00	
180	60	184	62	Masche 30/30	010886681	1	281,90	
180	60	184	62	Streckrost	010886689	1	302,20	
180	60	184	62	Masche 30/10 PKW	010886669	1	686,90	
180	80	184	82	Masche 30/10	010886666	1	552,80	
180	80	184	82	Masche 30/30	010886682	1	416,10	
180	80	184	82	Streckrost	010886690	1	448,20	
180	80	184	82	Masche 30/10 PKW	010886670	1	847,70	
180	100	184	102	Masche 30/10	010886667	1	673,70	
180	100	184	102	Masche 30/30	010886683	1	504,00	
180	100	184	102	Streckrost	010886691	1	536,00	
180	100	184	102	Masche 30/10 PKW	010886671	1	1.089,20	

> **Verkürzte Gitterroste:** auftragsbezogen lieferbar. Weitere Sondertiefen auf Anfrage.

LKW-befahrbare Gitterroste: Wir bieten Roste für eine Radlast von 5 Tonnen (50 kN, entspricht SLW 30) und 10 Tonnen (100 kN, entspricht SLW 60) an.

RC2- und RC3-Gitterroste: auf Anfrage erhältlich.

BETON-LICHTSCHAFT MEAVECTOR AQUA PLUS

BREITE 180 CM

LICHTSCHACHTKÖRPER

- > Aus Beton, Falz innen
- > Mit integriertem Entwässerungsanschluss MEASTOP PRO (DN100)
- > Auftragsbezogen mit geschlossenem Boden, mit Ablauf DN100 und in anderen Abmessungen möglich
- > Die wasserundurchlässige Duplexdichtung mit integriertem Kompressionsprotektor und die Abstandshalter (8 cm, 10 cm, 12 cm, 14 cm, 16 cm) für den wärmebrückenoptimierten Anschluss werden werksseitig angebracht
- > Alle Maße sind Innenmaße (lichte Maße)




AQUA PLUS 14 cm

AQUA PLUS 16 cm

Lichte Breite in cm	Lichte Tiefe in cm	Lichte Höhe in cm	kg/ Stück	Artikelnr.	€/ Stück	kg/ Stück	Artikelnr.	€/ Stück	MG
180	50	90	880	010886444	1.199,00	880	010886500	1.217,00	BW
180	50	120	1.090	010886445	1.328,00	1.090	010886501	1.350,00	
180	50	140	1.220	010886446	1.540,00	1.220	010886502	1.566,00	
180	50	150	1.290	010886447	1.587,00	1.290	010886503	1.614,00	
180	50	160	1.350	010886448	1.634,00	1.350	010886504	1.662,00	
180	50	180	1.490	010886449	1.915,00	1.490	010886505	1.949,00	
180	50	200	1.620	010886450	2.019,00	1.620	010886506	2.056,00	
180	60	90	970	010886451	1.341,00	970	010886507	1.362,00	
180	60	120	1.180	010886452	1.487,00	1.180	010886508	1.512,00	
180	60	140	1.330	010886453	1.725,00	1.330	010886509	1.753,00	
180	60	150	1.400	010886454	1.777,00	1.400	010886510	1.808,00	
180	60	160	1.470	010886455	1.830,00	1.470	010886511	1.862,00	
180	60	180	1.610	010886456	2.146,00	1.610	010886512	2.183,00	
180	60	200	1.750	010886457	2.263,00	1.750	010886513	2.303,00	
180	80	90	1.140	010886458	1.520,00	1.140	010886514	1.543,00	
180	80	120	1.380	010886459	1.688,00	1.380	010886515	1.714,00	
180	80	140	1.540	010886460	1.959,00	1.540	010886516	1.990,00	
180	80	150	1.620	010886461	2.019,00	1.620	010886517	2.052,00	
180	80	160	1.700	010886462	2.080,00	1.700	010886518	2.115,00	
180	80	180	1.850	010886463	2.440,00	1.850	010886519	2.481,00	
180	80	200	2.010	010886464	2.575,00	2.010	010886520	2.619,00	
180	100	90	1.300	010886465	1.701,00	1.300	010886521	1.726,00	
180	100	120	1.570	010886466	1.892,00	1.570	010886522	1.920,00	
180	100	140	1.750	010886467	2.197,00	1.750	010886523	2.231,00	
180	100	150	1.830	010886468	2.266,00	1.830	010886524	2.302,00	
180	100	160	1.920	010886469	2.335,00	1.920	010886525	2.372,00	
180	100	180	2.100	010886470	2.741,00	2.100	010886526	2.785,00	
180	100	200	2.270	010886471	2.894,00	2.270	010886527	2.942,00	

> AQUA PLUS 8, 10 und 12 cm → Seite 198

GITTERROSTE



Masche 30/10



Masche 30/30



Streckmetall



Masche 30/10
PKW-befahrbar

Gitterroste Standardtiefe begehbar bis 1,5 kN, PKW-befahrbar bis 5,0 kN

Für Lichtschacht-Breite in cm	Für Lichtschacht-Tiefe in cm	Breite in cm	Tiefe in cm	Rostart	Artikelnr.	Stück/VPE	€/Stück	MG
180	50	184	49,5	Masche 30/10	010886672	1	291,90	BL
180	50	184	49,5	Masche 30/30	010886684	1	226,10	
180	50	184	49,5	Streckrost	010886692	1	241,50	
180	50	184	49,5	Masche 30/10 PKW	010886676	1	547,80	
180	60	184	59,5	Masche 30/10	010886673	1	357,10	
180	60	184	59,5	Masche 30/30	010886685	1	273,50	
180	60	184	59,5	Streckrost	010886693	1	293,00	
180	60	184	59,5	Masche 30/10 PKW	010886677	1	665,10	
180	80	184	79,5	Masche 30/10	010886674	1	538,80	
180	80	184	79,5	Masche 30/30	010886686	1	406,10	
180	80	184	79,5	Streckrost	010886694	1	437,20	
180	80	184	79,5	Masche 30/10 PKW	010886678	1	826,00	
180	100	184	99,5	Masche 30/10	010886675	1	659,50	
180	100	184	99,5	Masche 30/30	010886687	1	493,70	
180	100	184	99,5	Streckrost	010886695	1	525,00	
180	100	184	99,5	Masche 30/10 PKW	010886679	1	1.065,90	

Gitterroste extra tief bei geringem Putzauftrag, Lieferzeit auf Anfrage. Begehbar bis 1,5 kN, PKW-befahrbar bis 5,0 kN

Für Lichtschacht-Breite in cm	Für Lichtschacht-Tiefe in cm	Breite in cm	Tiefe in cm	Rostart	Artikelnr.	Stück/VPE	€/Stück	MG
180	50	184	52	Masche 30/10	010886664	1	303,00	BL
180	50	184	52	Masche 30/30	010886680	1	234,10	
180	50	184	52	Streckrost	010886688	1	250,10	
180	50	184	52	Masche 30/10 PKW	010886668	1	568,10	
180	60	184	62	Masche 30/10	010886665	1	369,00	
180	60	184	62	Masche 30/30	010886681	1	281,90	
180	60	184	62	Streckrost	010886689	1	302,20	
180	60	184	62	Masche 30/10 PKW	010886669	1	686,90	
180	80	184	82	Masche 30/10	010886666	1	552,80	
180	80	184	82	Masche 30/30	010886682	1	416,10	
180	80	184	82	Streckrost	010886690	1	448,20	
180	80	184	82	Masche 30/10 PKW	010886670	1	847,70	
180	100	184	102	Masche 30/10	010886667	1	673,70	
180	100	184	102	Masche 30/30	010886683	1	504,00	
180	100	184	102	Streckrost	010886691	1	536,00	
180	100	184	102	Masche 30/10 PKW	010886671	1	1.089,20	

> **Verkürzte Gitterroste:** auftragsbezogen lieferbar. Weitere Sondertiefen auf Anfrage.

LKW-befahrbare Gitterroste: Wir bieten Roste für eine Radlast von 5 Tonnen (50 kN, entspricht SLW 30) und 10 Tonnen (100 kN, entspricht SLW 60) an.

RC2- und RC3-Gitterroste: auf Anfrage erhältlich.

BETON-LICHTSCHACHT MEAVECTOR AQUA PLUS

BREITE 205 CM

LICHTSCHACHTKÖRPER

- > Aus Beton, Falz innen
- > Mit integriertem Entwässerungsanschluss MEASTOP PRO (DN100)
- > Auftragsbezogen mit geschlossenem Boden, mit Ablauf DN100 und in anderen Abmessungen möglich
- > Die wasserundurchlässige Duplexdichtung mit integriertem Kompressionsprotektor und die Abstandshalter (8 cm, 10 cm, 12 cm, 14 cm, 16 cm) für den wärmebrückenoptimierten Anschluss werden werksseitig angebracht
- > Alle Maße sind Innenmaße (lichte Maße)



AQUA PLUS 8 cm


AQUA PLUS 10 cm

AQUA PLUS 12 cm

Lichte Breite in cm	Lichte Tiefe in cm	Lichte Höhe in cm	kg/ Stück	Artikelnr.	€/ Stück	kg/ Stück	Artikelnr.	€/ Stück	kg/ Stück	Artikelnr.	€/ Stück	MG
205	50	90	970	010883596	1.238,00	970	010880613	1.259,00	970	010881828	1.280,00	BW
205	50	120	1.190	010883597	1.368,00	1.190	010880586	1.393,00	1.190	010881829	1.417,00	
205	50	140	1.340	010883598	1.584,00	1.340	010880590	1.613,00	1.340	010881830	1.641,00	
205	50	150	1.410	010883599	1.631,00	1.410	010880594	1.661,00	1.410	010881831	1.691,00	
205	50	160	1.480	010883600	1.679,00	1.480	010880598	1.710,00	1.480	010881832	1.741,00	
205	50	180	1.630	010883601	1.965,00	1.630	010880601	2.002,00	1.630	010881833	2.039,00	
205	50	200	1.780	010883602	2.070,00	1.780	010880605	2.110,00	1.780	010881834	2.149,00	
205	60	90	1.060	010883603	1.387,00	1.060	010880614	1.410,00	1.060	010881835	1.433,00	
205	60	120	1.290	010883604	1.534,00	1.290	010880587	1.560,00	1.290	010881836	1.587,00	
205	60	140	1.450	010883605	1.776,00	1.450	010880591	1.807,00	1.450	010881837	1.839,00	
205	60	150	1.530	010883606	1.829,00	1.530	010880595	1.862,00	1.530	010881838	1.895,00	
205	60	160	1.600	010883607	1.882,00	1.600	010880616	1.917,00	1.600	010881839	1.951,00	
205	60	180	1.760	010883608	2.204,00	1.760	010880602	2.245,00	1.760	010881840	2.286,00	
205	60	200	1.910	010883609	2.322,00	1.910	010880606	2.366,00	1.910	010881841	2.409,00	
205	80	90	1.240	010883610	1.575,00	1.240	010880615	1.601,00	1.240	010881842	1.626,00	
205	80	120	1.500	010883611	1.745,00	1.500	010880588	1.774,00	1.500	010881843	1.803,00	
205	80	140	1.670	010883612	2.021,00	1.670	010880592	2.056,00	1.670	010881844	2.091,00	
205	80	150	1.760	010883613	2.083,00	1.760	010880596	2.119,00	1.760	010881845	2.155,00	
205	80	160	1.840	010883614	2.144,00	1.840	010880599	2.182,00	1.840	010881846	2.219,00	
205	80	180	2.010	010883615	2.512,00	2.010	010880603	2.557,00	2.010	010881847	2.601,00	
205	80	200	2.180	010881641	2.648,00	2.470	010880607	2.696,00	2.180	010881643	2.743,00	
205	100	90	1.420	010883616	1.768,00	1.420	010880612	1.795,00	1.420	010881848	1.822,00	
205	100	120	1.700	010883617	1.960,00	1.700	010880585	1.992,00	1.700	010881849	2.023,00	
205	100	140	1.890	010883618	2.273,00	1.890	010880589	2.310,00	1.890	010881850	2.348,00	
205	100	150	1.990	010883619	2.343,00	1.990	010880593	2.382,00	1.990	010881851	2.420,00	
205	100	160	2.080	010883620	2.413,00	2.080	010880597	2.453,00	2.080	010881852	2.493,00	
205	100	180	2.270	010883621	2.828,00	2.270	010880600	2.876,00	2.270	010881853	2.924,00	
205	100	200	2.460	010881642	2.983,00	2.797	010880604	3.035,00	2.460	010881644	3.086,00	

> MEAVECTOR AQUA PLUS 14 und 16 cm → Seite 204

GITTERROSTE



Masche 30/10



Masche 30/30



Streckmetall



Masche 30/10
PKW-befahrbar

Gitterroste Standardtiefe begehbar bis 1,5 kN, PKW-befahrbar bis 5,0 kN

Für Lichtschacht-Breite in cm	Für Lichtschacht-Tiefe in cm	Breite in cm	Tiefe in cm	Rostart	Artikelnr.	Stück/VPE	€/Stück	MG
205	50	209	49,5	Masche 30/10	010882006	1	327,10	BL
205	50	209	49,5	Masche 30/30	010882056	1	251,40	
205	50	209	49,5	Streckmetall	010882100	1	269,00	
205 ¹⁾	50	103,5	49,5	Masche 30/10 PKW	010892359	1	287,60	
205	60	209	59,5	Masche 30/10	010882313	1	401,90	
205	60	209	59,5	Masche 30/30	010882332	1	305,50	
205	60	209	59,5	Streckmetall	010882351	1	328,10	
205 ¹⁾	60	103,5	59,5	Masche 30/10 PKW	010892360	1	344,20	
205	80	209	79,5	Masche 30/10	010882314	1	609,60	
205	80	209	79,5	Masche 30/30	010882333	1	456,70	
205	80	209	79,5	Streckmetall	010882352	1	492,50	
205 ¹⁾	80	103,5	79,5	Masche 30/10 PKW	010892361	1	420,90	
205	100	209	99,5	Masche 30/10	010882315	1	749,00	
205	100	209	99,5	Masche 30/30	010882334	1	557,90	
205	100	209	99,5	Streckmetall	010882353	1	594,00	
205 ¹⁾	100	103,5	99,5	Masche 30/10 PKW	010892362	1	536,40	

> ¹⁾ Je Lichtschacht zwei Gitterroste bestellen; zusätzlich 1x Aufлагewinkel und 3x Schwerlastanker (Zubehör für 2-teilige Gitterroste, → Seite 161) bestellen.

Gitterroste extra tief bei geringem Putzauftrag, Lieferzeit auf Anfrage. Begehbar bis 1,5 kN, PKW-befahrbar bis 5,0 kN

Für Lichtschacht-Breite in cm	Für Lichtschacht-Tiefe in cm	Breite in cm	Tiefe in cm	Rostart	Artikelnr.	Stück/VPE	€/Stück	MG
205	50	209	52	Masche 30/10	010882002	1	340,00	BL
205	50	209	52	Masche 30/30	010882052	1	260,50	
205	50	209	52	Streckmetall	010882096	1	279,00	
205 ¹⁾	50	103,5	52	Masche 30/10 PKW	010892147	1	297,40	
205	60	209	62	Masche 30/10	010882018	1	415,50	
205	60	209	62	Masche 30/30	010882068	1	315,20	
205	60	209	62	Streckmetall	010882112	1	338,70	
205 ¹⁾	60	103,5	62	Masche 30/10 PKW	010892151	1	354,70	
205	80	209	82	Masche 30/10	010882022	1	625,90	
205	80	209	82	Masche 30/30	010882071	1	468,20	
205	80	209	82	Streckmetall	010882116	1	505,30	
205 ¹⁾	80	103,5	82	Masche 30/10 PKW	010892154	1	431,30	
205	100	209	102	Masche 30/10	010882024	1	765,60	
205	100	209	102	Masche 30/30	010882073	1	569,70	
205	100	209	102	Streckmetall	010882118	1	606,70	
205 ¹⁾	100	103,5	102	Masche 30/10 PKW	010892158	1	547,60	

> **Verkürzte Gitterroste:** auftragsbezogen lieferbar. Weitere Sondertiefen auf Anfrage.
PKW-befahrbar Gitterroste: Neben der 2-teiligen Standardlösung mit wandseitigem Aufлагewinkel bieten wir Ihnen bei Montage auf Dämmung gerne eine 1-teilige Variante auf Anfrage an.
LKW-befahrbare Gitterroste: Wir bieten Roste für eine Radlast von 5 Tonnen (50 kN, entspricht SLW 30) und 10 Tonnen (100 kN, entspricht SLW 60) an.
RC2- und RC3-Gitterroste: auf Anfrage erhältlich.
¹⁾ Je Lichtschacht zwei Gitterroste bestellen; zusätzlich 1x Aufлагewinkel und 3x Schwerlastanker (Zubehör für 2-teilige Gitterroste, → Seite 161) bestellen.

BETON-LICHTSCHAFT MEAVECTOR AQUA PLUS

BREITE 205 CM

LICHTSCHAFTKÖRPER

- > Aus Beton, Falz innen
- > Mit integriertem Entwässerungsanschluss MEASTOP PRO (DN100)
- > Auftragsbezogen mit geschlossenem Boden, mit Ablauf DN100 und in anderen Abmessungen möglich
- > Die wasserundurchlässige Duplexdichtung mit integriertem Kompressionsprotektor und die Abstandshalter (8 cm, 10 cm, 12 cm, 14 cm, 16 cm) für den wärmebrückenoptimierten Anschluss werden werksseitig angebracht
- > Alle Maße sind Innenmaße (lichte Maße)




AQUA PLUS 14 cm

AQUA PLUS 16 cm

Lichte Breite in cm	Lichte Tiefe in cm	Lichte Höhe in cm	kg/ Stück	Artikelnr.	€/ Stück	kg/ Stück	Artikelnr.	€/ Stück	MG
205	50	90	970	010883816	1.301,00	970	010883953	1.322,00	BW
205	50	120	1.190	010883794	1.441,00	1.190	010883931	1.465,00	
205	50	140	1.340	010883798	1.670,00	1.340	010883935	1.698,00	
205	50	150	1.410	010883802	1.721,00	1.410	010883939	1.750,00	
205	50	160	1.480	010883806	1.772,00	1.480	010883943	1.802,00	
205	50	180	1.630	010883810	2.076,00	1.630	010883947	2.113,00	
205	50	200	1.780	010883813	2.189,00	1.780	010883950	2.228,00	
205	60	90	1.060	010883817	1.456,00	1.060	010883954	1.479,00	
205	60	120	1.290	010883795	1.614,00	1.290	010883932	1.641,00	
205	60	140	1.450	010883799	1.871,00	1.450	010883936	1.902,00	
205	60	150	1.530	010883803	1.928,00	1.530	010883940	1.961,00	
205	60	160	1.600	010883807	1.985,00	1.600	010883944	2.019,00	
205	60	180	1.760	010883811	2.326,00	1.760	010883948	2.367,00	
205	60	200	1.910	010883814	2.453,00	1.910	010883951	2.496,00	
205	80	90	1.240	010883818	1.651,00	1.240	010883955	1.677,00	
205	80	120	1.500	010883796	1.832,00	1.500	010883933	1.862,00	
205	80	140	1.670	010883800	2.125,00	1.670	010883937	2.160,00	
205	80	150	1.760	010883804	2.191,00	1.760	010883941	2.227,00	
205	80	160	1.840	010883808	2.256,00	1.840	010883945	2.294,00	
205	80	180	2.010	010883812	2.646,00	2.010	010883949	2.690,00	
205	80	200	2.180	010881645	2.791,00	2.180	010881647	2.839,00	
205	100	90	1.420	010883815	1.850,00	1.420	010883952	1.877,00	
205	100	120	1.700	010883793	2.055,00	1.700	010883930	2.086,00	
205	100	140	1.890	010883797	2.385,00	1.890	010883934	2.422,00	
205	100	150	1.990	010883801	2.459,00	1.990	010883938	2.498,00	
205	100	160	2.080	010883805	2.534,00	2.080	010883942	2.574,00	
205	100	180	2.270	010883809	2.972,00	2.270	010883946	3.020,00	
205	100	200	2.460	010881646	3.137,00	2.460	010881648	3.189,00	

> AQUA PLUS 8, 10 und 12 cm → Seite 202


GITTERROSTE




Masche 30/10



Masche 30/30



Streckmetall



Masche 30/10
PKW-befahrbar

Gitterroste Standardtiefe begehbar bis 1,5 kN, PKW-befahrbar bis 5,0 kN

Für Lichtschacht-Breite in cm	Für Lichtschacht-Tiefe in cm	Breite in cm	Tiefe in cm	Rostart	Artikelnr.	Stück/VPE	€/Stück	MG
205	50	209	49,5	Masche 30/10	010882006	1	327,10	BL
205	50	209	49,5	Masche 30/30	010882056	1	251,40	
205	50	209	49,5	Streckmetall	010882100	1	269,00	
205 ¹⁾	50	103,5	49,5	Masche 30/10 PKW	010892359	1	287,60	
205	60	209	59,5	Masche 30/10	010882313	1	401,90	
205	60	209	59,5	Masche 30/30	010882332	1	305,50	
205	60	209	59,5	Streckmetall	010882351	1	328,10	
205 ¹⁾	60	103,5	59,5	Masche 30/10 PKW	010892360	1	344,20	
205	80	209	79,5	Masche 30/10	010882314	1	609,60	
205	80	209	79,5	Masche 30/30	010882333	1	456,70	
205	80	209	79,5	Streckmetall	010882352	1	492,50	
205 ¹⁾	80	103,5	79,5	Masche 30/10 PKW	010892361	1	420,90	
205	100	209	99,5	Masche 30/10	010882315	1	749,00	
205	100	209	99,5	Masche 30/30	010882334	1	557,90	
205	100	209	99,5	Streckmetall	010882353	1	594,00	
205 ¹⁾	100	103,5	99,5	Masche 30/10 PKW	010892362	1	536,40	

> ¹⁾ Je Lichtschacht zwei Gitterroste bestellen; zusätzlich 1x Auflegewinkel und 3x Schwerlastanker (Zubehör für 2-teilige Gitterroste, → Seite 161) bestellen.

Gitterroste extra tief bei geringem Putzauftrag, Lieferzeit auf Anfrage. Begehbar bis 1,5 kN, PKW-befahrbar bis 5,0 kN

Für Lichtschacht-Breite in cm	Für Lichtschacht-Tiefe in cm	Breite in cm	Tiefe in cm	Rostart	Artikelnr.	Stück/VPE	€/Stück	MG
205	50	209	52	Masche 30/10	010882002	1	340,00	BL
205	50	209	52	Masche 30/30	010882052	1	260,50	
205	50	209	52	Streckmetall	010882096	1	279,00	
205 ¹⁾	50	103,5	52	Masche 30/10 PKW	010892147	1	297,40	
205	60	209	62	Masche 30/10	010882018	1	415,50	
205	60	209	62	Masche 30/30	010882068	1	315,20	
205	60	209	62	Streckmetall	010882112	1	338,70	
205 ¹⁾	60	103,5	62	Masche 30/10 PKW	010892151	1	354,70	
205	80	209	82	Masche 30/10	010882022	1	625,90	
205	80	209	82	Masche 30/30	010882071	1	468,20	
205	80	209	82	Streckmetall	010882116	1	505,30	
205 ¹⁾	80	103,5	82	Masche 30/10 PKW	010892154	1	431,30	
205	100	209	102	Masche 30/10	010882024	1	765,60	
205	100	209	102	Masche 30/30	010882073	1	569,70	
205	100	209	102	Streckmetall	010882118	1	606,70	
205 ¹⁾	100	103,5	102	Masche 30/10 PKW	010892158	1	547,60	

> **Verkürzte Gitterroste:** auftragsbezogen lieferbar. Weitere Sondertiefen auf Anfrage.

PKW-befahrbar Gitterroste: Neben der 2-teiligen Standardlösung mit wandseitigem Auflegewinkel bieten wir Ihnen bei Montage auf Dämmung gerne eine 1-teilige Variante auf Anfrage an.

LKW-befahrbare Gitterroste: Wir bieten Roste für eine Radlast von 5 Tonnen (50 kN, entspricht SLW 30) und 10 Tonnen (100 kN, entspricht SLW 60) an.

RC2- und RC3-Gitterroste: auf Anfrage erhältlich.

¹⁾ Je Lichtschacht zwei Gitterroste bestellen; zusätzlich 1x Auflegewinkel und 3x Schwerlastanker (Zubehör für 2-teilige Gitterroste, → Seite 161) bestellen.

BETON-LICHTSCHAFT MEAVECTOR AQUA PLUS

BREITE 225 CM

LICHTSCHAFTKÖRPER

- > Aus Beton, Falz innen
- > Mit integriertem Entwässerungsanschluss MEASTOP PRO (DN100)
- > Auftragsbezogen mit geschlossenem Boden, mit Ablauf DN100 und in anderen Abmessungen möglich
- > Die wasserundurchlässige Duplexdichtung mit integriertem Kompressionsprotektor und die Abstandshalter (8 cm, 10 cm, 12 cm, 14 cm, 16 cm) für den wärmebrückenoptimierten Anschluss werden werksseitig angebracht
- > Alle Maße sind Innenmaße (lichte Maße)



AQUA PLUS 8 cm


AQUA PLUS 10 cm

AQUA PLUS 12 cm

Lichte Breite in cm	Lichte Tiefe in cm	Lichte Höhe in cm	kg/ Stück	Artikelnr.	€/ Stück	kg/ Stück	Artikelnr.	€/ Stück	kg/ Stück	Artikelnr.	€/ Stück	MG
225	50	90	1.040	010886304	1.423,00	1.040	010886360	1.448,00	1.040	010886416	1.472,00	BW
225	50	120	1.280	010886305	1.573,00	1.280	010886361	1.601,00	1.280	010886417	1.629,00	
225	50	140	1.430	010886306	1.821,00	1.430	010886362	1.854,00	1.430	010886418	1.887,00	
225	50	150	1.510	010886307	1.875,00	1.510	010886363	1.910,00	1.510	010886419	1.944,00	
225	50	160	1.590	010886308	1.930,00	1.590	010886364	1.966,00	1.590	010886420	2.001,00	
225	50	180	1.740	010886309	2.259,00	1.740	010886365	2.301,00	1.740	010886421	2.344,00	
225	50	200	1.900	010886310	2.380,00	1.900	010886366	2.425,00	1.900	010886422	2.470,00	
225	60	90	1.140	010886311	1.595,00	1.140	010886367	1.622,00	1.140	010886423	1.649,00	
225	60	120	1.380	010886312	1.764,00	1.380	010886368	1.795,00	1.380	010886424	1.826,00	
225	60	140	1.550	010886313	2.042,00	1.550	010886369	2.078,00	1.550	010886425	2.115,00	
225	60	150	1.630	010886314	2.103,00	1.630	010886370	2.141,00	1.630	010886426	2.179,00	
225	60	160	1.710	010886315	2.164,00	1.710	010886371	2.204,00	1.710	010886427	2.243,00	
225	60	180	1.870	010886316	2.534,00	1.870	010886372	2.581,00	1.870	010886428	2.628,00	
225	60	200	2.040	010886317	2.670,00	2.040	010886373	2.720,00	2.040	010886429	2.770,00	
225	80	90	1.330	010886318	1.813,00	1.330	010886374	1.843,00	1.330	010886430	1.872,00	
225	80	120	1.600	010886319	2.007,00	1.600	010886375	2.041,00	1.600	010886431	2.075,00	
225	80	140	1.780	010886320	2.325,00	1.780	010886376	2.365,00	1.780	010886432	2.405,00	
225	80	150	1.870	010886321	2.395,00	1.870	010886377	2.437,00	1.870	010886433	2.478,00	
225	80	160	1.960	010886322	2.466,00	1.960	010886378	2.509,00	1.960	010886434	2.552,00	
225	80	180	2.140	010886323	2.888,00	2.140	010886379	2.939,00	2.140	010886435	2.991,00	
225	80	200	2.320	010886324	3.044,00	2.320	010886380	3.099,00	2.320	010886436	3.154,00	
225	100	90	1.520	010886325	2.036,00	1.520	010886381	2.067,00	1.520	010886437	2.099,00	
225	100	120	1.810	010886326	2.256,00	1.810	010886382	2.293,00	1.810	010886438	2.329,00	
225	100	140	2.010	010886327	2.615,00	2.010	010886383	2.658,00	2.010	010886439	2.701,00	
225	100	150	2.110	010886328	2.695,00	2.110	010886384	2.740,00	2.110	010886440	2.785,00	
225	100	160	2.210	010886329	2.775,00	2.210	010886385	2.821,00	2.210	010886441	2.868,00	
225	100	180	2.400	010886330	3.252,00	2.400	010886386	3.307,00	2.400	010886442	3.363,00	
225	100	200	2.600	010886331	3.429,00	2.600	010886387	3.488,00	2.600	010886443	3.547,00	

> MEAVECTOR AQUA PLUS 14 und 16 cm → Seite 208


GITTERROSTE




Masche 30/10



Masche 30/30



Streckmetall



Masche 30/10
PKW-befahrbar

Gitterroste Standardtiefe begehbar bis 1,5 kN, PKW-befahrbar bis 5,0 kN

Für Lichtschacht-Breite in cm	Für Lichtschacht-Tiefe in cm	Breite in cm	Tiefe in cm	Rostart	Artikelnr.	Stück/VPE	€/Stück	MG
225	50	229	49,5	Masche 30/10	010886704	1	354,50	BL
225	50	229	49,5	Masche 30/30	010886716	1	271,60	
225	50	229	49,5	Streckrost	010886724	1	291,00	
225 ¹⁾	50	114,3	49,5	Masche 30/10 PKW	010886708	1	329,00	
225	60	229	59,5	Masche 30/10	010886705	1	436,20	
225	60	229	59,5	Masche 30/30	010886717	1	330,70	
225	60	229	59,5	Streckrost	010886725	1	355,40	
225 ¹⁾	60	114,3	59,5	Masche 30/10 PKW	010886709	1	394,10	
225	80	229	79,5	Masche 30/10	010886706	1	663,00	
225	80	229	79,5	Masche 30/30	010886718	1	495,50	
225	80	229	79,5	Streckrost	010886726	1	534,80	
225 ¹⁾	80	114,3	79,5	Masche 30/10 PKW	010886710	1	482,40	
225	100	229	99,5	Masche 30/10	010886707	1	815,80	
225	100	229	99,5	Masche 30/30	010886719	1	606,40	
225	100	229	99,5	Streckrost	010886727	1	646,00	
225 ¹⁾	100	114,3	99,5	Masche 30/10 PKW	010886711	1	615,20	

> ¹⁾ Je Lichtschacht zwei Gitterroste bestellen; zusätzlich 1x Aufлагewinkel und 3x Schwerlastanker (Zubehör für 2-teilige Gitterroste, → Seite 161) bestellen.

Gitterroste extra tief bei geringem Putzauftrag, Lieferzeit auf Anfrage. Begehbar bis 1,5 kN, PKW-befahrbar bis 5,0 kN

Für Lichtschacht-Breite in cm	Für Lichtschacht-Tiefe in cm	Breite in cm	Tiefe in cm	Rostart	Artikelnr.	Stück/VPE	€/Stück	MG
225	50	229	52	Masche 30/10	010886696	1	368,70	BL
225	50	229	52	Masche 30/30	010886712	1	281,60	
225	50	229	52	Streckrost	010886720	1	301,90	
225 ¹⁾	50	114,3	52	Masche 30/10 PKW	010886700	1	340,30	
225	60	229	62	Masche 30/10	010886697	1	451,20	
225	60	229	62	Masche 30/30	010886713	1	341,30	
225	60	229	62	Streckrost	010886721	1	367,00	
225 ¹⁾	60	114,3	62	Masche 30/10 PKW	010886701	1	406,30	
225	80	229	82	Masche 30/10	010886698	1	680,90	
225	80	229	82	Masche 30/30	010886714	1	508,20	
225	80	229	82	Streckrost	010886722	1	548,80	
225 ¹⁾	80	114,3	82	Masche 30/10 PKW	010886702	1	494,40	
225	100	229	102	Masche 30/30	010886715	1	619,30	
225	100	229	102	Masche 30/10	010886699	1	833,90	
225	100	229	102	Streckrost	010886723	1	659,90	
225 ¹⁾	100	114,3	102	Masche 30/10 PKW	010886703	1	628,20	

> **Verkürzte Gitterroste:** auftragsbezogen lieferbar. Weitere Sondertiefen auf Anfrage.
PKW-befahrbar Gitterroste: Neben der 2-teiligen Standardlösung mit wandseitigem Aufлагewinkel bieten wir Ihnen bei Montage auf Dämmung gerne eine 1-teilige Variante auf Anfrage an.
LKW-befahrbare Gitterroste: Wir bieten Roste für eine Radlast von 5 Tonnen (50 kN, entspricht SLW 30) und 10 Tonnen (100 kN, entspricht SLW 60) an.
RC2- und RC3-Gitterroste: auf Anfrage erhältlich.
¹⁾ Je Lichtschacht zwei Gitterroste bestellen; zusätzlich 1x Aufлагewinkel und 3x Schwerlastanker (Zubehör für 2-teilige Gitterroste, → Seite 161) bestellen.

BETON-LICHTSCHAFT MEAVECTOR AQUA PLUS

BREITE 225 CM

LICHTSCHAFTKÖRPER

- > Aus Beton, Falz innen
- > Mit integriertem Entwässerungsanschluss MEASTOP PRO (DN100)
- > Auftragsbezogen mit geschlossenem Boden, mit Ablauf DN100 und in anderen Abmessungen möglich
- > Die wasserundurchlässige Duplexdichtung mit integriertem Kompressionsprotektor und die Abstandshalter (8 cm, 10 cm, 12 cm, 14 cm, 16 cm) für den wärmebrückenoptimierten Anschluss werden werkseitig angebracht
- > Alle Maße sind Innenmaße (lichte Maße)




AQUA PLUS 14 cm

AQUA PLUS 16 cm

Lichte Breite in cm	Lichte Tiefe in cm	Lichte Höhe in cm	kg/ Stück	Artikelnr.	€/ Stück	kg/ Stück	Artikelnr.	€/ Stück	MG
225	50	90	1.040	010886472	1.497,00	1.040	010886528	1.521,00	BW
225	50	120	1.280	010886473	1.657,00	1.280	010886529	1.686,00	
225	50	140	1.430	010886474	1.920,00	1.430	010886530	1.953,00	
225	50	150	1.510	010886475	1.979,00	1.510	010886531	2.013,00	
225	50	160	1.590	010886476	2.037,00	1.590	010886532	2.073,00	
225	50	180	1.740	010886477	2.386,00	1.740	010886533	2.429,00	
225	50	200	1.900	010886478	2.516,00	1.900	010886534	2.561,00	
225	60	90	1.140	010886479	1.676,00	1.140	010886535	1.703,00	
225	60	120	1.380	010886480	1.857,00	1.380	010886536	1.887,00	
225	60	140	1.550	010886481	2.151,00	1.550	010886537	2.188,00	
225	60	150	1.630	010886482	2.217,00	1.630	010886538	2.255,00	
225	60	160	1.710	010886483	2.282,00	1.710	010886539	2.322,00	
225	60	180	1.870	010886484	2.674,00	1.870	010886540	2.721,00	
225	60	200	2.040	010886485	2.820,00	2.040	010886541	2.870,00	
225	80	90	1.330	010886486	1.902,00	1.330	010886542	1.931,00	
225	80	120	1.600	010886487	2.109,00	1.600	010886543	2.143,00	
225	80	140	1.780	010886488	2.445,00	1.780	010886544	2.485,00	
225	80	150	1.870	010886489	2.520,00	1.870	010886545	2.562,00	
225	80	160	1.960	010886490	2.595,00	1.960	010886546	2.638,00	
225	80	180	2.140	010886491	3.042,00	2.140	010886547	3.093,00	
225	80	200	2.320	010886492	3.208,00	2.320	010886548	3.263,00	
225	100	90	1.520	010886493	2.131,00	1.520	010886549	2.163,00	
225	100	120	1.810	010886494	2.366,00	1.810	010886550	2.402,00	
225	100	140	2.010	010886495	2.744,00	2.010	010886551	2.787,00	
225	100	150	2.110	010886496	2.829,00	2.110	010886552	2.874,00	
225	100	160	2.210	010886497	2.914,00	2.210	010886553	2.961,00	
225	100	180	2.400	010886498	3.418,00	2.400	010886554	3.473,00	
225	100	200	2.600	010886499	3.606,00	2.600	010886555	3.665,00	

> AQUA PLUS 8, 10 und 12 cm → Seite 206

GITTERROSTE




Masche 30/10



Masche 30/30



Streckmetall



Masche 30/10
PKW-befahrbar

Gitterroste Standardtiefe begehbar bis 1,5 kN, PKW-befahrbar bis 5,0 kN

Für Lichtschacht-Breite in cm	Für Lichtschacht-Tiefe in cm	Breite in cm	Tiefe in cm	Rostart	Artikelnr.	Stück/VPE	€/Stück	MG
225	50	229	49,5	Masche 30/10	010886704	1	354,50	BL
225	50	229	49,5	Masche 30/30	010886716	1	271,60	
225	50	229	49,5	Streckrost	010886724	1	291,00	
225 ¹⁾	50	114,3	49,5	Masche 30/10 PKW	010886708	1	329,00	
225	60	229	59,5	Masche 30/10	010886705	1	436,20	
225	60	229	59,5	Masche 30/30	010886717	1	330,70	
225	60	229	59,5	Streckrost	010886725	1	355,40	
225 ¹⁾	60	114,3	59,5	Masche 30/10 PKW	010886709	1	394,10	
225	80	229	79,5	Masche 30/10	010886706	1	663,00	
225	80	229	79,5	Masche 30/30	010886718	1	495,50	
225	80	229	79,5	Streckrost	010886726	1	534,80	
225 ¹⁾	80	114,3	79,5	Masche 30/10 PKW	010886710	1	482,40	
225	100	229	99,5	Masche 30/10	010886707	1	815,80	
225	100	229	99,5	Masche 30/30	010886719	1	606,40	
225	100	229	99,5	Streckrost	010886727	1	646,00	
225 ¹⁾	100	114,3	99,5	Masche 30/10 PKW	010886711	1	615,20	

> ¹⁾ Je Lichtschacht zwei Gitterroste bestellen; zusätzlich 1x Aufлагewinkel und 3x Schwerlastanker (Zubehör für 2-teilige Gitterroste, → Seite 161) bestellen.

Gitterroste extra tief bei geringem Putzauftrag, Lieferzeit auf Anfrage. Begehbar bis 1,5 kN, PKW-befahrbar bis 5,0 kN

Für Lichtschacht-Breite in cm	Für Lichtschacht-Tiefe in cm	Breite in cm	Tiefe in cm	Rostart	Artikelnr.	Stück/VPE	€/Stück	MG
225	50	229	52	Masche 30/10	010886696	1	368,70	BL
225	50	229	52	Masche 30/30	010886712	1	281,60	
225	50	229	52	Streckrost	010886720	1	301,90	
225 ¹⁾	50	114,3	52	Masche 30/10 PKW	010886700	1	340,30	
225	60	229	62	Masche 30/10	010886697	1	451,20	
225	60	229	62	Masche 30/30	010886713	1	341,30	
225	60	229	62	Streckrost	010886721	1	367,00	
225 ¹⁾	60	114,3	62	Masche 30/10 PKW	010886701	1	406,30	
225	80	229	82	Masche 30/10	010886698	1	680,90	
225	80	229	82	Masche 30/30	010886714	1	508,20	
225	80	229	82	Streckrost	010886722	1	548,80	
225 ¹⁾	80	114,3	82	Masche 30/10 PKW	010886702	1	494,40	
225	100	229	102	Masche 30/30	010886715	1	619,30	
225	100	229	102	Masche 30/10	010886699	1	833,90	
225	100	229	102	Streckrost	010886723	1	659,90	
225 ¹⁾	100	114,3	102	Masche 30/10 PKW	010886703	1	628,20	

> **Verkürzte Gitterroste:** auftragsbezogen lieferbar. Weitere Sondertiefen auf Anfrage.
PKW-befahrbar Gitterroste: Neben der 2-teiligen Standardlösung mit wandseitigem Aufлагewinkel bieten wir Ihnen bei Montage auf Dämmung gerne eine 1-teilige Variante auf Anfrage an.
LKW-befahrbare Gitterroste: Wir bieten Roste für eine Radlast von 5 Tonnen (50 kN, entspricht SLW 30) und 10 Tonnen (100 kN, entspricht SLW 60) an.
RC2- und RC3-Gitterroste: auf Anfrage erhältlich.
¹⁾ Je Lichtschacht zwei Gitterroste bestellen; zusätzlich 1x Aufлагewinkel und 3x Schwerlastanker (Zubehör für 2-teilige Gitterroste, → Seite 161) bestellen.

BETON-LICHTSCHACHT MEAVECTOR AQUA PLUS

BREITE 252 CM

LICHTSCHACHTKÖRPER

- > Aus Beton, Falz innen
- > Mit integriertem Entwässerungsanschluss MEASTOP PRO (DN100)
- > Auftragsbezogen mit geschlossenem Boden, mit Ablauf DN100 und in anderen Abmessungen möglich
- > Die wasserundurchlässige Duplexdichtung mit integriertem Kompressionsprotektor und die Abstandshalter (8 cm, 10 cm, 12 cm, 14 cm, 16 cm) für den wärmebrückenoptimierten Anschluss werden werksseitig angebracht
- > Alle Maße sind Innenmaße (lichte Maße)



AQUA PLUS 8 cm

AQUA PLUS 10 cm

AQUA PLUS 12 cm


Lichte Breite in cm	Lichte Tiefe in cm	Lichte Höhe in cm	kg/ Stück	Artikelnr.	€/ Stück	kg/ Stück	Artikelnr.	€/ Stück	kg/ Stück	Artikelnr.	€/ Stück	MG
252	50	90	1.140	010883622	1.508,00	1.140	010880636	1.535,00	1.140	010881854	1.561,00	BW
252	50	120	1.390	010883623	1.667,00	1.390	010880618	1.698,00	1.390	010881855	1.728,00	
252	50	140	1.560	010883624	1.930,00	1.560	010880621	1.965,00	1.560	010881856	2.001,00	
252	50	150	1.640	010883625	1.988,00	1.640	010880623	2.024,00	1.640	010881857	2.061,00	
252	60	90	1.240	010883626	1.691,00	1.240	010880637	1.720,00	1.240	010881861	1.749,00	
252	60	120	1.500	010883627	1.870,00	1.500	010880619	1.903,00	1.500	010881862	1.936,00	
252	60	140	1.680	010883628	2.164,00	1.680	010880622	2.203,00	1.680	010881863	2.242,00	
252	60	150	1.770	010883629	2.229,00	1.770	010880624	2.269,00	1.770	010881864	2.310,00	
252	80	90	1.440	010883630	1.924,00	1.440	010880638	1.956,00	1.440	010881868	1.988,00	
252	80	120	1.730	010883631	2.129,00	1.730	010880620	2.165,00	1.730	010881869	2.201,00	
252	80	140	auf Anfrage			auf Anfrage			auf Anfrage			
252	80	150	auf Anfrage			auf Anfrage			auf Anfrage			
252	100	90	1.640	010883632	2.162,00	1.640	010880635	2.196,00	1.640	010881870	2.231,00	
252	100	120	1.960	010883633	2.394,00	1.960	010880617	2.433,00	1.960	010881871	2.473,00	
252	100	140	auf Anfrage			auf Anfrage			auf Anfrage			
252	100	150	auf Anfrage			auf Anfrage			auf Anfrage			

AQUA PLUS 14 cm

AQUA PLUS 16 cm

Lichte Breite in cm	Lichte Tiefe in cm	Lichte Höhe in cm	kg/ Stück	Artikelnr.	€/ Stück	kg/ Stück	Artikelnr.	€/ Stück	MG
252	50	90	1.140	010883834	1.588,00	1.140	010883971	1.614,00	BW
252	50	120	1.390	010883820	1.758,00	1.390	010883957	1.788,00	
252	50	140	1.560	010883823	2.036,00	1.560	010883960	2.071,00	
252	50	150	1.640	010883825	2.098,00	1.640	010883962	2.134,00	
252	60	90	1.240	010883835	1.779,00	1.240	010883972	1.808,00	
252	60	120	1.500	010883821	1.969,00	1.500	010883958	2.002,00	
252	60	140	1.680	010883824	2.281,00	1.680	010883961	2.320,00	
252	60	150	1.770	010883826	2.350,00	1.770	010883963	2.391,00	
252	80	90	1.440	010883836	2.020,00	1.440	010883973	2.052,00	
252	80	120	1.730	010883822	2.238,00	1.730	010883959	2.274,00	
252	80	140	auf Anfrage			auf Anfrage			
252	80	150	auf Anfrage			auf Anfrage			
252	100	90	1.640	010883833	2.265,00	1.640	010883970	2.300,00	
252	100	120	1.960	010883819	2.512,00	1.960	010883956	2.551,00	
252	100	140	auf Anfrage			auf Anfrage			
252	100	150	auf Anfrage			auf Anfrage			

GITTERROSTE



Masche 30/10



Masche 30/30



Streckmetall



Masche 30/10
PKW-befahrbar

Gitterroste Standardtiefe begehbar bis 1,5 kN, PKW-befahrbar bis 5,0 kN

Für Lichtschacht-Breite in cm	Für Lichtschacht-Tiefe in cm	Breite in cm	Tiefe in cm	Rostart	Artikelnr.	Stück/VPE	€/Stück	MG
252	50	256	49,5	Masche 30/10	010882007	1	387,50	BL
252	50	256	49,5	Masche 30/30	010882057	1	294,90	
252	50	256	49,5	Streckmetall	010882101	1	316,60	
252 ¹⁾	50	128	49,5	Masche 30/10 PKW	010892363	1	355,50	
252	60	256	59,5	Masche 30/10	010882316	1	478,20	
252	60	256	59,5	Masche 30/30	010882335	1	360,50	
252	60	256	59,5	Streckmetall	010882354	1	388,10	
252 ¹⁾	60	128	59,5	Masche 30/10 PKW	010892364	1	428,40	
252	80	256	79,5	Masche 30/10	010882317	1	730,00	
252	80	256	79,5	Masche 30/30	010882336	1	543,00	
252	80	256	79,5	Streckmetall	010882355	1	586,90	
252 ¹⁾	80	128	79,5	Masche 30/10 PKW	010892365	1	527,90	
252	100	256	99,5	Masche 30/10	010882318	1	900,80	
252	100	256	99,5	Masche 30/30	010882337	1	667,00	
252	100	256	99,5	Streckmetall	010882356	1	711,20	
252 ¹⁾	100	128	99,5	Masche 30/10 PKW	010892366	1	676,70	

> ¹⁾ Je Lichtschacht zwei Gitterroste bestellen; zusätzlich 1x Auflegewinkel und 3x Schwerlastanker (Zubehör für 2-teilige Gitterroste, → Seite 161) bestellen.

Gitterroste extra tief bei geringem Putzauftrag, Lieferzeit auf Anfrage. Begehbar bis 1,5 kN, PKW-befahrbar bis 5,0 kN

Für Lichtschacht-Breite in cm	Für Lichtschacht-Tiefe in cm	Breite in cm	Tiefe in cm	Rostart	Artikelnr.	Stück/VPE	€/Stück	MG
252	50	256	52	Masche 30/10	010882003	1	403,30	BL
252	50	256	52	Masche 30/30	010882053	1	306,10	
252	50	256	52	Streckmetall	010882097	1	328,90	
252 ¹⁾	50	128	52	Masche 30/10 PKW	010892148	1	368,10	
252	60	256	62	Masche 30/10	010882019	1	495,00	
252	60	256	62	Masche 30/30	010882069	1	372,40	
252	60	256	62	Streckmetall	010882113	1	401,10	
252 ¹⁾	60	128	62	Masche 30/10 PKW	010892152	1	441,90	
252	80	256	82	Masche 30/10	010882023	1	750,00	
252	80	256	82	Masche 30/30	010882072	1	557,20	
252	80	256	82	Streckmetall	010882117	1	602,50	
252 ¹⁾	80	128	82	Masche 30/10 PKW	010892155	1	541,20	
252	100	256	102	Masche 30/10	010882025	1	921,00	
252	100	256	102	Masche 30/30	010882074	1	681,40	
252	100	256	102	Streckmetall	010882119	1	726,70	
252 ¹⁾	100	128	102	Masche 30/10 PKW	010892159	1	691,20	

> **Verkürzte Gitterroste:** auftragsbezogen lieferbar. Weitere Sondertiefen auf Anfrage.

PKW-befahrbar Gitterroste: Neben der 2-teiligen Standardlösung mit wandseitigem Auflegewinkel bieten wir Ihnen bei Montage auf Dämmung gerne eine 1-teilige Variante auf Anfrage an.

LKW-befahrbare Gitterroste: Wir bieten Roste für eine Radlast von 5 Tonnen (50 kN, entspricht SLW 30) und 10 Tonnen (100 kN, entspricht SLW 60) an.

RC2- und RC3-Gitterroste: auf Anfrage erhältlich.

¹⁾ Je Lichtschacht zwei Gitterroste bestellen; zusätzlich 1x Auflegewinkel und 3x Schwerlastanker (Zubehör für 2-teilige Gitterroste, → Seite 161) bestellen.

MONTAGESET AQUA



010882382

010883975

Bezeichnung	Für Dämmstärke in cm	Anzahl	Artikelnr.	Stück/VPE	€/Stück	MG
AQUA (4x Haltewinkel, 8x Schrauben, 4x Schwerlastanker)	0	4	010882382	1	77,10	BZ
AQUA PLUS 8 und 10 cm (4x Haltewinkel, 8x Schrauben, 4x Schwerlastanker)	8/10	4	010881615	1	142,80	
AQUA PLUS 12 cm (4x Haltewinkel, 8x Schrauben, 4x Schwerlastanker)	12	4	010881620	1	142,80	
AQUA PLUS 14 und 16 cm (4x Haltewinkel, 8x Schrauben, 4x Schwerlastanker)	14/16	4	010883975	1	142,80	
Spezialprimer , 250 ml (ausreichend für 4 Lichtschächte AQUA und AQUA PLUS)			010881605	1	19,00	
Set zur Wandvorbereitung Spezialprimer 250 ml, Schaumrolle, Schale			010881601	1	33,80	

EMPFOHLENES ZUBEHÖR

> Zum sicheren Anheben und Montieren empfehlen wir Kranseilsicherungsbolzen



010883028



010113049

Bezeichnung	Artikelnr.	Stück/VPE	€/Stück	MG
Kranseilsicherungsbolzen M18 (2 Stück)	010883028	1	164,80	BZ
Sicherungskette 80 cm (2 Stück)	010113019	50	11,10	
Sicherungskette 100 cm (2 Stück) inkl. Verbindungsglied für Verlängerung der Sicherungskette	010113049	50	10,50	
Gitterrostsicherung mit Abdeckplatte (2 Stück)	010865901	30	109,30	

ENTWÄSSERUNG

- > Erste Rückstausicherung mit bauaufsichtlicher Zulassung durch das Deutsche Institut für Bautechnik DIBt, Berlin
- > Zur Verwendung in MEA Lichtschächten aus GFK oder Beton zur Ableitung von Niederschlagswasser gemäß DIN 1986-100
- > Kann zusätzliche Rückstauverschlüsse nach DIN EN 13564 ersetzen
- > MEASTOP PRO Grundkörper mit Dichtring ist bereits im Lichtschacht einbetoniert




010866080



010866075



010864024



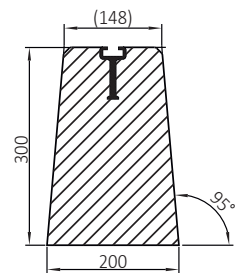
010864029

Bezeichnung	Artikelnr.	Stück/VPE	€/Stück	MG
MEASTOP PRO Schraubflansch und Schmutzsieb	010866080	1	45,30	LI
Rückstausicherung MEASTOP PRO inkl. Geruchssperre (nachrüstbar)	010866075	1	156,40	
MEASTOP PRO Verschluss (nachträglich)	010864024	1	40,60	
MEASTOP PRO Schmutzsieb einzeln	010864029	1	30,90	



MEA WÄRMEPUMPEN SOCKEL

- > **Fertigteil-Fundament für Wärmepumpen:** Robustes Fundament aus Beton, speziell konstruiert für Wärmepumpen
- > **Variable Befestigung über Schienenprofil:** Ermöglicht eine flexible Anpassung für verschiedene Modelle und Größen von Wärmepumpen
- > **Universell einsetzbar:** Zwei Fundamentvarianten 70/90cm Längen für alle gängigen Modelle auf dem Markt
- > **Einfache Montage von Hand:** Reduziert den Installationsaufwand und minimiert die benötigten Werkzeuge
- > **Schneller und einfacher Transport:** Mittels Ringmutter und Rundschlinge/Eisenstange kann das Fundament präzise gesetzt werden
- > **Betongüte:** C30/37
- > **Inklusive:** Ankerschiene und Arretierungsschraube (im Befestigungsset enthalten)
- > **Zubehör:** Ringmutter als Transport- und Versetzhilfe mittels Schlupf- oder Eisenstange einsetzbar



Wärmepumpensockel (2-er Set)

Tiefe in cm	Höhe in cm	Breite in cm	Gewicht in kg	Artikelnr.	Stück/VPE	€/Stück	MG
70	30	20	172	010881902	1	550,00	BP
90	30	20	220	010881903	1	650,00	

Wärmepumpensockel Zubehör (2-er Set)

Bezeichnung	Artikelnr.	Stück/VPE	€/Stück	MG
Befestigungsset WPS M10x40 (4 Stück)	010881912	1	29,00	BP
Befestigungsset WPS M12x40 (4 Stück)	010881913	1	31,00	

PUMPENSUMPF

- > Aus Beton, wasserdicht
- > Als Fertigteil – mit beschichtetem Arbeitsfugenblech
- > Wandstärke 12 cm; Bodenstärke 20 cm
- > Individuelle Ablaufmaße und -höhen auf Anfrage



Mit Ablauf DN100 mittig, 15 cm von oben

Breite in cm	Tiefe in cm	Höhe in cm	kg/ Stück	Artikelnr.	Stück/ VPE	€/ Stück	MG
60	60	40	600	010881568	1	781,20	BW
60	60	60	860	010881563	1	805,80	
80	80	80	1.450	010881564	1	1.135,60	
100	100	80	1.800	010881567	1	1.283,10	
100	100	100	2.070	010881565	1	1.341,00	

Ohne Ablauf

Breite in cm	Tiefe in cm	Höhe in cm	kg/ Stück	Artikelnr.	Stück/ VPE	€/ Stück	MG
60	60	40	600	010881575	1	781,20	BW
60	60	60	860	010881570	1	805,80	
80	80	80	1.450	010881571	1	1.135,60	
100	100	80	1.800	010881574	1	1.283,10	
100	100	100	2.070	010881572	1	1.341,00	

ABDECKUNG FÜR PUMPENSUMPF


- > Aus verzinktem Tränenblech (nicht geruchsdicht), inkl. Zarge
- > Begehbar



Für Pumpensumpf-Breite in cm	Für Pumpensumpf-Tiefe in cm	kg/ Stück	Artikelnr.	Stück/ VPE	€/ Stück	MG
60	60	22	010881576	1	507,50	BW
80	80	40	010881577	1	579,90	
100	100	63	010881578	1	797,80	

ROSTE FÜR PUMPENSUMPF


- > Begehrbar und PKW befahrbar
- > Zwingend ist eine passende Zarge erforderlich



Masche 30/10



Masche 30/30



Masche 30/10 PKW

Gitterroste begehrbar Belastbarkeit der Gesamtkonstruktion 1,5 kN (Punktlast)

Für Pumpensumpf-Breite in cm	Für Pumpensumpf-Tiefe in cm	Breite in cm	Höhe in cm	Tiefe in cm	Rostart	Artikelnr.	Stück/VPE	€/Stück	MG
60	60	63,6	2,5	63,6	Masche 30/10	010886873	1	123,30	BL
80	80	83,6	2,5	83,6	Masche 30/10	010886874	1	213,00	
100	100	103,6	3	103,6	Masche 30/10	010886875	1	331,70	
60	60	63,6	2,5	63,6	Masche 30/30	010886876	1	89,00	
80	80	83,6	2,5	83,6	Masche 30/30	010886877	1	153,80	
100	100	103,6	3	103,6	Masche 30/30	010886878	1	240,70	

Gitterroste PKW-befahrbar Belastbarkeit der Gesamtkonstruktion 5,0 kN (Punktlast)


Für Pumpensumpf-Breite in cm	Für Pumpensumpf-Tiefe in cm	Breite in cm	Höhe in cm	Tiefe in cm	Rostart	Artikelnr.	Stück/VPE	€/Stück	MG
60	60	63,6	4	63,6	30/10 PKW	010886870	1	161,60	BL
80	80	83,6	4	83,6	30/10 PKW	010886871	1	265,70	
100	100	103,6	5	103,6	30/10 PKW	010886872	1	408,50	

ZARGEN FÜR PUMPENSUMPF

- > Zarge begehrbar und PKW-befahrbar



Für Pumpensumpf-Breite in cm	Für Pumpensumpf-Tiefe in cm	Breite in cm	Höhe in cm	Tiefe in cm	Artikelnr.	Stück/VPE	€/Stück	MG
60	60	64,8	2,8	64,8	010886879	1	166,20	BL
80	80	84,8	2,8	84,8	010886880	1	194,90	
100	100	104,8	2,8	104,8	010886881	1	223,50	



Kellerräume werden anders genutzt als Wohnräume, aber nicht anders gelüftet. Ein ungeheizter Keller ist einer der am schwersten zu belüftenden Räume im Haus. Eine gesteuerte Lüftung verhindert den übermäßigen Eintritt von feuchtwarmer Luft durch das Fenster.

Ihre Vorteile auf einen Blick:

- > Energieeinsparung durch bedarfsgemäße Belüftung
- > Gutes Raumklima durch regelmäßigen Luftaustausch
- > Kein unnötiger Feuchteintrag
- > Nutzerunabhängige Lüftungslösung spart Energie und sorgt dauerhaft für gute Luft im Keller
- > Im Neubau werden Probleme und Schäden von vornherein vermieden
- > Im Bestand kann mit dem Einbau einer Lüftungslösung im Keller eine wesentliche Verbesserung erzielt werden

GESTEUERTE BELÜFTUNG FÜR DEN KELLER



> Seite 218

**MEALÜFT AIR Wand –
der Modulare**

Für hochwertig genutzte Kellerräume,
z.B. Büro, Gästezimmer

- > Kann in Neubau und Bestand integriert werden
- > Montage ohne Elektriker
- > Geringe Luftgeräusche: maximal 26 dB bei höchster Stufe, weit unter der DIN für Wohn- und Schlafräume

> Seite 219

**MEALÜFT AIR HQ –
der Intelligente**

Für Kellerräume mit stärkerer Feuchtebelastung, z.B. Wasch- und Trockenräume

- > Ablüfter regelt sich selbst in Abhängigkeit von der Luftfeuchte
- > Lüfter erkennt plötzlich auftretende Feuchte und läuft automatisch an

> Ab Seite 220

**Fenster mit MEALÜFT AIR –
die schnelle Lösung**

Für unbeheizte Kellerräume,
z.B. Lagerkeller

- > Fensterfunktion bleibt voll erhalten
- > Schnelle Montage – ohne Elektriker
- > In verschiedenen Standardgrößen
- > **NEU** Programmierbare Zeitschaltuhr komfortabel über App steuerbar

Alle Produkte in diesem Abschnitt

MEALÜFT AIR Wand	218
MEALÜFT AIR HQ	219
Fenster mit MEALÜFT AIR	220




> **INFOS & DOWNLOADS**

Jederzeit auf den Kellerlüfter Produktseiten unter mea-group.com

KELLERLÜFTER

MEALÜFT AIR WAND



MEALÜFT AIR Wand – für bessere Luft und weniger Feuchtigkeit im Keller

- > Intervallsteuerung, z. B. alle 4 Stunden für 30 Minuten lüften
- > Feuchtesteuerung, z. B. bei 55% „EIN“ und bei 75% Luftfeuchte „AUS“
- > Einfacher Stromanschluss über Standardstromkabel (230 V)
- > Dauerhaft gutes Raumklima
- > Mit Insektenschutzgitter
- > Steuereinheit in separater Aufputzdose stellt einfache Bedienung sicher

MEALÜFT AIR WAND

- > DN100 Lüfter mit Wärmerückgewinnung
- > Lüfterdurchmesser Außenmaß 150 mm; Bohrungsdurchmesser 130 mm
- > Reversierende Lüftersteuerung mit 4 Stufen
- > Hocheffizienter Motor mit neuester EC-Technologie (Fördervolumen = 5/10/20 m³/h)
- > Im Paket enthaltenes Zubehör: Innenabdeckung verschließbar + Filtervlies
- > Stromanschluss erfolgt mittels 230 V Kabel an die Steuerung



016637960



016637970

Bezeichnung	Artikelnr.	Stück/ VPE	€/Stück	MG
Komplett-Set. Lüftermodul Lüfter für Ø 100 mm mit Wärmerückgewinnung, inkl. keramischen Speicherelement, 12 Volt SELF ev-Motor, geräuschkämmende Innenblende, Weiß, mit waschbarem Filter, Außengitter mit Insektenschutz. Steuerung für bis zu 2 Lüftermodule mit Feucht- und Temperatursensor, Netzteil 18 Watt, Doppelaufputzdose mit Anschlusskabel.	016637960	1	1.094,90	LU
Rohrdurchführung: Rundkanal aus KG2000 PP, Innendurchmesser 103 mm, mit einer Steckmuffe, Länge 50 cm	016637975	1	39,00	
Erweiterung AQUA zur wasserdichten Verlegung der Zuluftseite bis über das Erdniveau, Höhe 1,5 Meter	016637970	1	56,00	

- > Geforderte Wandstärke mind. 20 cm.
Einbaubar im Neubau mit Rohrdurchführung MEADOC DN100, KG2000 (→ Seite 226).
Einbaubar im Bestand mittels Kernbohrung und DN100 KG2000.



MEALÜFT AIR HQ – Effizienz durch Intelligenz

Es wird so viel wie nötig und so wenig wie möglich gelüftet. Das spart Energie, verhindert Überfeuchtung und dadurch Bauschäden und Schimmel.

- > Kann die relative Feuchte innerhalb eines Zeitraumes von zwei Stunden nicht deutlich reduziert werden (z. B. im Sommer), wird der Lüfter in die Grundlüftungsstufe, die auch 0 sein kann, geschaltet.
- > Steigt die relative Feuchte während des Absenkbetriebes innerhalb von einer Stunde um mehr als 5% an, wird der Absenkbetrieb beendet und wieder gelüftet.
- > Dieser Ablüfter regelt sich selbst in Abhängigkeit von der Luftfeuchte. Wenn er keine Reduzierung der Luftfeuchte feststellt, bricht er ab und versucht es später nochmal.
- > Wenn plötzlich Feuchte auftritt (Duschen, Wäschetrocknen), erkennt das der Lüfter und läuft automatisch an.
- > Zusätzlich ist auch ein Intervallbetrieb möglich, z. B. für wenig genutzte Kellerräume.

MEALÜFT AIR HQ

- > Lüfter mit 7 Stufen, feuchteabhängige Steuerung
- > Hocheffizienter Motor mit neuester EC-Technologie (Fördervolumen = 15-60 m³/h)
- > Leise im Betrieb (Schalldruckpegel 22-35 dB(A))
- > Schutzklasse II, Schutzart IPX5
- > Stromanschluss erfolgt mittels 230 V Kabel an die Steuerung
- > Verbindung nach außen mind. DN80 nötig, z. B. Kernbohrung



Bezeichnung	Artikelnr.	Stück/ VPE	€/Stück	MG
Kellerlüfter MEALÜFT AIR HQ inkl. Steuerung	016637958	1	773,30	LU

KELLERLÜFTER
FENSTER MIT MEALÜFT AIR

Fenster

Montagedämmplatten

GFK-Lichtschächte

Beton-Lichtschächte

Kellerlüfter

Rohrdurchführungen

Fußabstreifer

Entwässerung



Fenster, die für Sie den Keller belüften

- > Für Neubau und Bestand geeignet
- > Schnell zu montieren, steckerfertige Lösung
- > Dauerhaft gutes Raumklima
- > Energiesparpotenzial im Vergleich zur Dauerlüftung
- > In den Standardgrößen 100 x 60 cm, 100 x 80 cm und 100 x 100 cm erhältlich
- > Mit programmierbarer Zeitschaltuhr, komfortabel über App steuerbar

FENSTEREINSATZ MEALUXIT MIT MEALÜFT AIR

- > Zum Einsetzen in die Wechselzarge MEALUXIT
- > **NEU** Lüftungsfenster mit programmierbarer Zeitschaltuhr über App steuerbar
- > Hocheffiziente Motoren mit neuester EC-Technologie
- > Stromanschluss erfolgt mit 230 V Kabel
- > Inkl. Windschutz und Insektengitter
- > Lüfterdurchmesser 130 mm; **Flügelstärke 70 mm; Mindestgröße 100 x 60 cm**



Für Zargen-Breite in cm	Für Zargen-Höhe in cm	Artikelnr. DIN L	Artikelnr. DIN R	Stück/VPE	€/Stück	MG
100	60	016837905	016837900	1	889,60	LU
100	80	016837915	016837910	1	936,20	
100	100	016837925	016837920	1	984,60	

- > Andere **Multifunktionseinsätze** auf Anfrage. Motorische Öffnungen 230 V/ 24 V und Rauch-/Wärmeabzugsanlagen auf Anfrage. Auf Anfrage auch in der PREMIUM-Variante (**3-fach-Verglasung**) erhältlich.

KUNSTSTOFF-FENSTER MEALON MIT MEALÜFT AIR

- > **NEU** Lüftungsfenster mit programmierbarer Zeitschaltuhr über App steuerbar
- > Zum Einsetzen in die bestehende Leibung
- > Hocheffiziente Motoren mit neuester EC-Technologie
- > Stromanschluss erfolgt mit 230 V Kabel
- > Lüfterdurchmesser 130 mm; **Rahmenstärke 70 mm**



Für Rohbau- lichtmaß-Breite in cm	Für Rohbau- lichtmaß-Höhe in cm	Breite in cm	Höhe in cm	Rahmenstärke in cm	Artikelnr. DIN L	Artikelnr. DIN R	Stück/ VPE	€/ Stück	MG
100	60	99	59	7	016837935	016837930	1	889,60	LU
100	80	99	79	7	016837945	016837940	1	936,20	
100	100	99	99	7	016837955	016837950	1	984,60	

- > **Sondergrößen** auf Anfrage (Mindestgröße: Breite 65 cm, Höhe 55 cm). Auch in der Ausführung MEALON PREMIUM mit **3-fach Verglasung** erhältlich.




Mit der Rohrdurchführung MEADOC ist die wasserdichte Durchdringung von Betonbauteilen schnell und sicher erledigt. Dank des speziell entwickelten Profils des Dichtrings und den Materialeigenschaften des synthetischen Gummis (EPDM) bleibt auch bei hohem Wasserdruck alles dicht.

MEA Rohrdurchführungen bieten:

- > Druckwasserdichte Rohrdurchführung
- > Geprüften und patentierten Schutz
- > Einfachen Einbau
- > Mehr Sicherheit durch eigenes DIN-konformes Spritzwerkzeug
- > Geprüft bis 5 bar

MEADOC

EINFACH DICHT



> Ab Seite 224

Bodenelemente mit EPDM-Profil zum Einbetonieren

- > Einfachste Lösung, um z. B. Entwässerungsleitungen durch den Betonboden durchzuführen
- > Aus KG (PVC-U) bzw. KG 2000 (PP), dem schlagzähen und abriebfesten Polypropylen

> Ab Seite 225

Wandelemente mit EPDM-Profil zum Einbetonieren

- > Montagefertig als Doppelmuffe
- > Aus KG (PVC-U) bzw. KG 2000 (PP), dem schlagzähen und abriebfesten Polypropylen
- > Weitere Größen und Nennweiten lieferbar

MPA MPA STUTTGART
Otto-Graf-Institut
Materialprüfungsanstalt Universität Stuttgart



Alle Produkte in diesem Abschnitt

MEADOC Bodenelemente	224
MEADOC Wandelemente	225
MEADOC Zubehör	227



Bogenelement



Doppelmuffe



Futterrohr



Bodenablauf



MULTIFIT Dichtung



> **INFOS & DOWNLOADS**

Jederzeit auf den MEADOC Produktseiten unter mea-group.com

BODENELEMENTE

- > Bodenelement mit EPDM Profil zum Einbetonieren
- > Beispielhafter Anwendungsfall: Durchführung von Entwässerungsleitungen durch Betonboden



Bodenelement KG



Bodenelement KG2000



Bodenelement mit Folienflansch

Bodenelement KG

Bezeichnung	Für Wandstärke in cm	Artikelnr.	Stück/VPE	€/Stück	MG
DN100	50	015011050	20	46,80	DO
DN125	50	015011250	12	56,80	
DN150	50	015011550	9	73,30	
DN200	50	015012050	5	86,90	
DN250	50	015012550	4	162,90	

Bodenelement KG2000

Bezeichnung	Für Wandstärke in cm	Artikelnr.	Stück/VPE	€/Stück	MG
DN100	50	015211050	20	66,50	DO
DN125	50	015211250	10	72,00	
DN150	50	015211550	8	90,50	
DN200	50	015212050	5	145,70	
DN250	50	015212550	3	227,50	

Bodenelementen mit Folienflansch EPDM-Dichtungsprofil mit PVC-B Folie (∅ 46 cm) und KG-Rohr (auch mit KG2000-Rohr erhältlich)

Bezeichnung	Für Wandstärke in cm	Artikelnr.	Stück/VPE	€/Stück	MG
DN100	50	015041050	20	96,20	DO
DN125	50	015041250	20	105,30	
DN150	50	015041550	20	122,10	
DN200	50	015042050	20	136,10	

> Weitere Durchmesser und Längen auf Anfrage erhältlich.

Fenster
 Montagedämmplatten
 GFK-Lichtschächte
 Beton-Lichtschächte
 Kellerlüfter
 Rohrdurchführungen
 Fußabstreifer
 Entwässerung

WANDELEMENTE

- > Wandelemente mit EPDM Profil und Montagehilfe, zum Einbetonieren
- > Montagefertig als Doppelmuffe



Wandelement KG Bei den Wandelementen MEADOC KG ab der Ausführung DN250 sind keine Montagehilfen mehr enthalten.

Bezeichnung	Für Wandstärke in cm	Artikelnr.	Stück/VPE	€/Stück	MG
DN100	20	015021020	20	63,00	DO
DN100	24	015021024	20	63,00	
DN100	25	015021025	20	63,00	
DN100	30	015021030	20	63,00	
DN100	36	015021036	20	63,00	
DN100	36,5	015021037	20	63,00	
DN125	20 ¹⁾	015021220	12	70,90	
DN125	24	015021224	12	70,90	
DN125	25	015021225	12	70,90	
DN125	30	015021230	12	70,90	
DN125	36	015021236	12	70,90	
DN125	36,5	015021237	12	70,90	
DN150	20 ¹⁾	015021520	10	82,40	
DN150	24	015021524	10	82,40	
DN150	25	015021525	10	82,40	
DN150	30	015021530	10	82,40	
DN150	36	015021536	10	82,40	
DN150	36,5	015021537	10	82,40	
DN200	20 ¹⁾	015022020	5	108,40	
DN200	24	015022024	5	108,40	
DN200	25	015022025	5	108,40	
DN200	30	015022030	5	108,40	
DN200	36	015022036	5	108,40	
DN200	36,5	015022037	5	108,40	
DN250	20 ¹⁾	015022520	3	292,80	
DN250	24	015022524	3	292,80	
DN250	25	015022525	3	292,80	
DN250	30	015022530	3	292,80	
DN250	36	015022536	3	292,80	
DN250	36,5	015022537	3	292,80	

> Weitere Durchmesser und Längen auf Anfrage erhältlich.

¹⁾ Ausführung als Einzelmuffe mit Styroporkragen



WANDELEMENTE

- > Wandelemente mit EPDM Profil und Montagehilfe, zum Einbetonieren
- > Montagefertig als Doppelmuffe

Wandelement KG2000

Bezeichnung	Für Wandstärke in cm	Artikelnr.	Stück/ VPE	€/Stück	MG
DN100	20	015221020	16	78,00	DO
DN100	24	015221024	16	78,00	
DN100	25	015221025	16	78,00	
DN100	30	015221030	16	78,00	
DN100	36	015221036 ^{LZ}	16	78,00	
DN100	36,5	015221037 ^{LZ}	16	78,00	
DN125	20 ¹⁾	015221220 ^{LZ}	12	93,70	
DN125	24	015221224 ^{LZ}	12	93,70	
DN125	25	015221225 ^{LZ}	12	93,70	
DN125	30	015221230 ^{LZ}	12	93,70	
DN125	36	015221236 ^{LZ}	12	93,70	
DN125	36,5	015221237 ^{LZ}	12	93,70	
DN150	20 ¹⁾	015221520 ^{LZ}	6	152,50	
DN150	24	015221524 ^{LZ}	6	152,50	
DN150	25	015221525 ^{LZ}	6	152,50	
DN150	30	015221530 ^{LZ}	6	152,50	
DN150	36	015221536 ^{LZ}	6	152,50	
DN150	36,5	015221537 ^{LZ}	6	152,50	
DN200	20 ¹⁾	015222020 ^{LZ}	5	216,40	
DN200	24	015222024 ^{LZ}	5	216,40	
DN200	25	015222025 ^{LZ}	5	216,40	
DN200	30	015222030 ^{LZ}	5	216,40	
DN200	36	015222036 ^{LZ}	5	216,40	
DN200	36,5	015222037 ^{LZ}	5	216,40	

> Weitere Durchmesser und Längen auf Anfrage erhältlich.

¹⁾ Ausführung als Einzelmuffe mit Styroporkragen

^{LZ} Lieferzeit auf Anfrage

Fenster
 Montagedämmplatten
 GFK-Lichtschächte
 Beton-Lichtschächte
 Kellerlüfter
 Rohrdurchführungen
 Fußabstreifer
 Entwässerung

BOGENELEMENTE

> Bogenelemente mit EPDM Profil, zum Einbetonieren



Bogenelement KG



Bogenelement KG2000

Bogenelement KG

Bezeichnung	Winkel in °	Artikelnr.	Stück/VPE	€/Stück	MG
DN100	30	015031030	20	47,50	DO
DN100	45	015031045	20	47,50	
DN125	30	015031230	15	53,50	
DN125	45	015031245	15	53,50	
DN150	30	015031530	10	59,40	
DN150	45	015031545	10	59,40	
DN200	30	015032030	5	104,20	
DN200	45	015032045	5	104,20	

Bogenelement KG2000

Bezeichnung	Winkel in °	Artikelnr.	Stück/VPE	€/Stück	MG
DN100	30	015231030	20	69,40	DO
DN100	45	015231045	20	69,40	
DN125	30	015231230	10	75,30	
DN125	45	015231245	10	75,30	
DN150	30	015231530	6	96,70	
DN150	45	015231545	6	96,70	
DN200	30	015232030	4	136,20	
DN200	45	015232045	4	136,20	

DOPPELMUFFEN

> Doppelmuffen mit EPDM Profil, zum Einbetonieren



Doppelmuffe KG



Doppelmuffe KG2000

Doppelmuffe KG

Bezeichnung	Artikelnr.	Stück/VPE	€/Stück	MG
DN100	015041000	20	54,90	DO
DN125	015041200	15	61,30	
DN150	015041500	10	67,10	
DN200	015042000	5	92,60	

Doppelmuffe KG2000

Bezeichnung	Artikelnr.	Stück/VPE	€/Stück	MG
DN100	015241000	20	69,40	DO
DN125	015241250	15	75,30	
DN150	015241500	10	110,30	
DN200	015242000	5	167,20	

FUTTERROHR KG

> Druckwasserdichte Wanddurchführung zur Durchführung von Versorgungsleitungen



Bezeichnung	Innen Durchmesser in cm	Für Wandstärke in cm	Artikelnr.	Stück/VPE	€/Stück	MG
DN100	10,6	20	015051020	20	51,60	DO
DN100	10,6	24	015051024	20	51,60	
DN100	10,6	25	015051025	20	51,60	
DN100	10,6	30	015051030	20	51,60	
DN100	10,6	36	015051036	20	51,60	
DN100	10,6	36,5	015051037	20	51,60	
DN125	11,9	20	015051220	12	57,80	
DN125	11,9	24	015051224	12	57,80	
DN125	11,9	25	015051225	12	57,80	
DN125	11,9	30	015051230	12	57,80	
DN125	11,9	36	015051236	12	57,80	
DN125	11,9	36,5	015051237	12	57,80	
DN150	15,2	20	015051520	10	63,20	
DN150	15,2	24	015051524	10	63,20	
DN150	15,2	25	015051525	10	63,20	
DN150	15,2	30	015051530	10	63,20	
DN150	15,2	36	015051536	10	63,20	
DN150	15,2	36,5	015051537	10	63,20	
DN200	18,9	20	015052020	5	87,40	
DN200	18,9	24	015052024	5	87,40	
DN200	18,9	25	015052025	5	87,40	
DN200	18,9	30	015052030	5	87,40	
DN200	18,9	36	015052036	5	87,40	
DN200	18,9	36,5	015052037	5	87,40	

> Weitere Durchmesser und Längen auf Anfrage erhältlich.

Fenster
 Montagedämmplatten
 GFK-Lichtschächte
 Beton-Lichtschächte
 Kellerlüfter
 Rohrdurchführungen
 Fußabstreifer
 Entwässerung

BODENABLAUF



015061011



015061033

Bezeichnung	Artikelnr.	Stück/ VPE	€/Stück	MG
Ablauf mit Geruchsverschluss: Mittels umlaufender HDPE-Dichtung gegen drückendes Wasser schützender Ablauf aus PP DN100 senkrecht, Rost Schwarz 150 x 150 mm Klasse K3 (300 kg) unverschraubt, mit herausnehmbarem Geruchsverschluss, Lippendichtring und Bauzeitschutzabdeckung. Sperrwasserhöhe 50 mm, Verstellbarkeit 30-70 mm	015061011	12	124,10	DO
Ablauf mit Rückstausperre DN100 inkl. Bogen 45°: Mittels umlaufender HDPE-Dichtung gegen drückendes Wasser schützender Ablauf aus PP mit Rückstau-doppelverschluss, Geruchsverschluss und Schlammeimer mit Schlitzrost 188 x 188 mm aus Kunststoff, Schwarz, Klasse K3 (300 kg), 2 Zuläufe DN50, 1 Zulauf DN70, Auslauf DN100 seitlich, Einbautiefe (T) von 215-276 mm, Verstellbereich 30-90 mm, Sperrwasserhöhe 60 mm	015061033	2	587,20	

DICHTEINSATZ MULTIFIT

- > Zur Durchführung von Betonbauteilen von Gas-/Wasser-/Abwasserrohren sowie Kabeln
- > Gegen drückendes und nicht drückendes Wasser
- > Außendurchmesser 100 mm für Medienrohre von 20 bis 64 mm




015100050



015100070

Bezeichnung	Anzahl Dichtungen	Länge in cm	Artikelnr.	Stück/ VPE	€/Stück	MG
Futterrohr-Set DN100, inkl. 1x MEADOC MULTIFIT Dichtung	1	25	015100050	20	133,00	DO
Futterrohr-Set DN100, inkl. 1x MEADOC MULTIFIT Dichtung	1	30	015100055	20	133,00	
Futterrohr-Set DN100, inkl. 2x MEADOC MULTIFIT Dichtung	2	25	015100060	20	213,00	
Futterrohr-Set DN100, inkl. 2x MEADOC MULTIFIT Dichtung	2	30	015100065	20	213,00	
MULTIFIT Dichtung DN100 , einzeln			015100070	20	80,30	





Wo immer viel Durchgangsverkehr herrscht, sammelt sich Schmutz und Nässe. Fußmatten oder Fußabstreifer halten Eingangsbereiche sauber und rutschfrei.

MEA Fußabstreifer sind:

- > Mit einer großen Auswahl an Auflagen optisch anpassbar
- > Langlebig und belastbar
- > Einfach zu verlegen

MEA FUSSABSTREIFER

DER SCHMUTZ MUSS DRAUSSEN BLEIBEN



> **Ab Seite 234**

Fußabstreiferkästen MEARIN – langlebig und leicht

Fußabstreiferkasten MEARIN aus Glasfaser verstärktem Kunststoff (GFK) mit einer breiten Auswahl an Abdeckungen in verschiedenen Abmessungen – als Komplettsystem oder in Einzelkomponenten – mit Anschlussmöglichkeit an die Entwässerung.

- > Kasten aus glasfaserverstärktem Kunststoff, leicht zu reinigen
- > Möglichkeit zum Anschluss an das Entwässerungssystem

> **Ab Seite 235**


Fußabstreiferkästen MEAGARD – der verlässliche Klassiker

Der Fußabstreiferkasten aus Polymerbeton mit integrierter, umlaufender Stahlzarge kann an das Entwässerungssystem angeschlossen werden.

- > Kasten aus Polymerbeton, bewährtes Material aus dem Gartenbau
- > Möglichkeit zum Anschluss an das Entwässerungssystem

Alle Produkte in diesem Abschnitt

Normgitterroste	232
Fußabstreiferkästen MEARIN	234
Fußabstreiferkästen MEAGARD	235



Normgitterroste mit langfristigem Korrosionsschutz (nach DIN EN ISO 1461)



> **INFOS & DOWNLOADS**

Jederzeit auf den Fußabstreifer Produktseiten unter mea-group.com

FUSSABSTREIFER
NORMGITTERROSTE

ZARGEN

- > Lose Zargen aus feuerverzinktem Winkelstahl mit langfristigem Korrosionsschutz (nach DIN EN ISO 1461)
- > Für Maschenroste 30/10 und 30/30, Rosthöhe 2 cm




Bezeichnung	Breite in cm	Tiefe in cm	Höhe in cm	Artikelnr.	Stück/VPE	€/Stück	MG
Lose Zarge , Zargenaußenmaße 600 X 400 mm für Maschenrost 30/30 und 30/10 ³⁶⁾	60	40	2,3	010112033	1	21,50	NR
Lose Zarge , Zargenaußenmaße 800 X 400 mm für Maschenrost 30/30 und 30/10	80	40	2,3	010112062	1	27,40	
Lose Zarge , Zargenaußenmaße 800 X 500 mm für Maschenrost 30/30 und 30/10	80	50	2,3	010112070	1	29,50	
Lose Zarge , Zargenaußenmaße 800 X 600 mm für Maschenrost 30/30 und 30/10	80	60	2,3	010112197	1	31,30	
Lose Zarge , Zargenaußenmaße 1000 X 400 mm für Maschenrost 30/30 und 30/10	100	40	2,3	010112126	1	31,30	
Lose Zarge , Zargenaußenmaße 1000 X 500 mm für Maschenrost 30/30 und 30/10	100	50	2,3	010112134	1	34,00	
Lose Zarge , Zargenaußenmaße 1000 X 600 mm für Maschenrost 30/30 und 30/10	100	60	2,3	010112142	1	36,30	

> ³⁶⁾ Im Außenbereich darf nur geeignetes Mörtelmaterial zum Einbetten der Zarge verwendet werden. Ansonsten besteht Korrosionsgefahr.


Fenster
 Montagedämmplatten
 GFK-Lichtschächte
 Beton-Lichtschächte
 Kellerlüfter
 Rohrdurchführungen
Fußabstreifer
 Entwässerung

BEGEHBARE MASCHENROSTE

- > Im Vollbad feuerverzinkte Gitterroste ohne Zargen
- > Mit U-Profileinfassung, begehbar
- > Jede Kreuzung tragend durch Stab-in-Stab-Pressung, Höhe 2 cm



Masche 30/10



Masche 30/30

Gitterroste ohne Zarge, Maschenweite 30/10

Bezeichnung	Breite in cm	Tiefe in cm	Höhe in cm	Artikelnr.	Stück/VPE	€/Stück	MG
Maschenrost 30/10 ohne Zarge, für Zargenaußenmaß 600 x 400 mm ⁵¹⁾	60	40	2	010111523	1	94,50	NR
Maschenrost 30/10 ohne Zarge, für Zargenaußenmaß 800 x 400 mm	80	40	2	010111552	1	128,60	
Maschenrost 30/10 ohne Zarge, für Zargenaußenmaß 800 x 500 mm	80	50	2	010111560	1	164,10	
Maschenrost 30/10 ohne Zarge, für Zargenaußenmaß 800 x 600 mm	80	60	2	010111645	1	197,20	
Maschenrost 30/10 ohne Zarge, für Zargenaußenmaß 1000 x 400 mm	100	40	2	010111586	1	163,30	
Maschenrost 30/10 ohne Zarge, für Zargenaußenmaß 1000 x 500 mm	100	50	2	010111599	1	193,50	
Maschenrost 30/10 ohne Zarge, für Zargenaußenmaß 1000 x 600 mm	100	60	2	010111608	1	225,00	

> ⁵¹⁾ Tiefe entspricht dem Tragstab

Gitterroste ohne Zarge, Maschenweite 30/30

Bezeichnung	Breite in cm	Tiefe in cm	Höhe in cm	Artikelnr.	Stück/VPE	€/Stück	MG
Maschenrost 30/30 ohne Zarge, für Zargenaußenmaß 600 x 400 mm ^{37) 51)}	60	40	2	010111031	1	57,40	NR
Maschenrost 30/30 ohne Zarge, für Zargenaußenmaß 800 x 400 mm	80	40	2	010111057	1	73,40	
Maschenrost 30/30 ohne Zarge, für Zargenaußenmaß 800 x 500 mm	80	50	2	010111060	1	94,50	
Maschenrost 30/30 ohne Zarge, für Zargenaußenmaß 800 x 600 mm	80	60	2	010111191	1	115,60	
Maschenrost 30/30 ohne Zarge, für Zargenaußenmaß 1000 x 400 mm	100	40	2	010111124	1	96,80	
Maschenrost 30/30 ohne Zarge, für Zargenaußenmaß 1000 x 500 mm	100	50	2	010111132	1	123,60	
Maschenrost 30/30 ohne Zarge, für Zargenaußenmaß 1000 x 600 mm	100	60	2	010111195	1	144,80	

> ³⁷⁾ Entsprechend der **Arbeitsstätten-Verordnung** müssen Gitterroste **gegen Abheben und Verschieben gesichert werden**. Jeder Einzelrost ist an mindestens vier Stellen auf der Unterkonstruktion zu befestigen. Die nachfolgend dargestellten Befestigungen eignen sich für begehbare Gitterroste.

⁵¹⁾ Tiefe entspricht dem Tragstab

ZUBEHÖR ZUR GITTERROSTBEFESTIGUNG

- > Verzinkte Halteklammern, mit Lasche und mit/ohne Schraube
- > Zur Befestigung der Gitterroste sowie zur Absicherung gegen Verrutschen und Aushängen




Bezeichnung	Material	Artikelnr.	Stück/VPE	€/Stück	MG
Halteklammer für Maschenrost 30/10 mit Lasche und Schraube	Stahl feuerverzinkt	010113020	1	11,50	NR
Halteklammer für Maschenrost 30/30 mit Lasche	Stahl verzinkt	010113027	1	10,40	

FUSSABSTREIFER

MEARIN II UND MEAGARD FUSSABSTREIFERKÄSTEN

MEARIN II FUSSABSTREIFERKASTEN

- > Fußabstreiferkasten und Kante aus Glasfaser-Verbundstoff
- > inkl. Mittelstützen (zur Rostauflage)
- > inkl. vier Anschlussmöglichkeiten (für senkrechten Ablauf Ø 110 mm)
- > Kompatibilität: unterschiedliche, auswechselbare Auflagen



Fußabstreiferkasten aus Glasfaser-Verbundstoff inklusive Abdeckungen

Bezeichnung	Länge in cm	Breite in cm	Höhe in cm	Artikelnr.	kg/ Stück	Stück/ VPE	€/ Stück	MG
MEARIN GREY II Fußabstreiferkasten 600 x 400 mm inkl. verzinktem Streckmetallrost	60	40	8	010190014	5,65	40	121,60	FA
MEARIN GREY II Fußabstreiferkasten 750 x 500 mm inkl. verzinktem Streckmetallrost	75	50	8	010190021	8,95	20	157,60	
MEARIN GREY II Fußabstreiferkasten 1000 x 500 mm inkl. verzinktem Streckmetallrost	100	50	8	010190029	11,47	10	204,30	
MEARIN GREY II Fußabstreiferkasten 600 x 400 mm inkl. verzinktem Maschenrost 30/10	60	40	8	010190018	7,00	40	141,00	
MEARIN GREY II Fußabstreiferkasten 750 x 500 mm inkl. verzinktem Maschenrost 30/10	75	50	8	010190031	11,34	20	176,00	
MEARIN GREY II Fußabstreiferkasten 1000 x 500 mm inkl. verzinktem Maschenrost 30/10	100	50	8	010190033	13,56	10	207,10	
MEARIN GREY II Fußabstreiferkasten 600 x 400 mm inkl. hellgrauer Ripsprofilmatte	60	40	8	010190034	4,86	40	238,70	
MEARIN GREY II Fußabstreiferkasten 750 x 500 mm inkl. hellgrauer Ripsprofilmatte	75	50	8	010190038	9,05	20	354,60	
MEARIN GREY II Fußabstreiferkasten 1000 x 500 mm inkl. hellgrauer Ripsprofilmatte	100	50	8	010190039	9,49	10	431,10	
MEARIN GREY II Fußabstreiferkasten 600 x 400 mm inkl. schwarzer Gummiprofilmatte	60	40	8	010190044	5,64	40	292,80	
MEARIN GREY II Fußabstreiferkasten 750 x 500 mm inkl. schwarzer Gummiprofilmatte	75	50	8	010190045	9,26	20	416,10	
MEARIN GREY II Fußabstreiferkasten 1000 x 500 mm inkl. schwarzer Gummiprofilmatte	100	50	8	010190054	11,48	10	493,30	



Fußabstreiferkasten aus Glasfaser-Verbundstoff

Bezeichnung	Länge in cm	Breite in cm	Höhe in cm	Artikelnr.	kg/ Stück	Stück/ VPE	€/ Stück	MG
MEARIN GREY II Fußabstreiferkasten 600 x 400 mm ohne Auflage	60	40	8	010190051	2,62	40	62,00	FA
MEARIN GREY II Fußabstreiferkasten 750 x 500 mm ohne Auflage	75	50	8	010190053	3,89	20	88,30	
MEARIN GREY II Fußabstreiferkasten 1000 x 500 mm ohne Auflage	100	50	8	010190049	5,20	10	112,30	

Anschluss-Zubehör

Bezeichnung	Material	Artikelnr.	kg/ Stück	Stück/ VPE	€/ Stück	MG
MEADRAIN/MEAGARD Ablaufset mit Stutzen Ø 110 mm, Schmutzfangtopf und Geruchsverschluss	PP	010150730	0,20	1	34,80	MG

MEAGARD FUSSABSTREIFERKASTEN

- > Fußabstreiferkasten aus Polymerbeton
- > integrierte, umlaufende Zarge aus verzinktem Stahl
- > inkl. Stegen (zur Rostauflage)
- > inkl. Ablaufvorformung für Anschluss von senkrechtem Ablauf (\varnothing 110 mm)
- > Kompatibilität: unterschiedliche, auswechselbare Auflagen

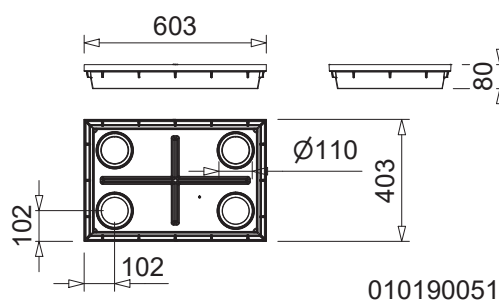


Fußabstreiferkasten aus Polymerbeton ohne Abdeckung

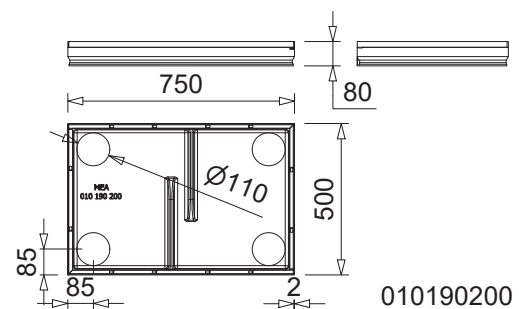
Bezeichnung	Länge in cm	Breite in cm	Artikelnr.	kg/ Stück	Stück/ VPE	€/ Stück	MG
MEAGARD Fußabstreiferkasten 600 x 400 mm ohne Auflage	60	40	010190100	12,45	20	84,90	FA
MEAGARD Fußabstreiferkasten 750 x 500 mm ohne Auflage	75	50	010190200	20,44	20	107,70	
MEAGARD II Fußabstreiferkasten 1000 x 500 mm ohne Auflage	100	50	010190451	27,50	10	133,00	

Anschluss-Zubehör

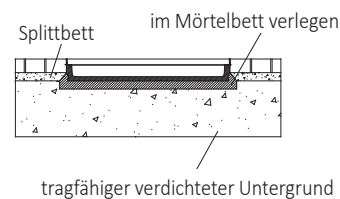
Bezeichnung	Material	Artikelnr.	kg/ Stück	Stück/ VPE	€/ Stück	MG
MEADRAIN/MEAGARD Ablaufset mit Stutzen \varnothing 110 mm, Schmutzfangtopf und Geruchsverschluss	PP	010150730	0,20	1	34,80	MG



MEARIN GREY II Fußabstreiferkasten,
Abmessungen in mm




MEAGARD Fußabstreiferkasten,
Abmessungen in mm




FUSSABSTREIFER

MEARIN II UND MEAGARD FUSSABSTREIFERKÄSTEN


FUSSABSTREIFERKÄSTEN AUFLAGEN UND ZUBEHÖR




Streckmetall



Masche 30/10



Ripsmatte




Gummiprofilmatte

Abdeckungen für Fußabstreiferkästen

Bezeichnung	Länge in cm	Breite in cm	Höhe in cm	Artikelnr.	kg/Stück	Stück/VPE	€/Stück	MG
MEA FuKa verzinkter Streckmetallrost 600 x 400 mm ¹⁹⁾	60	40	2	010190310	3,03	100	52,40	FA
MEA FuKa verzinkter Streckmetallrost 750 x 500 mm ¹⁹⁾	75	50	2	010190325	5,06	100	59,90	
MEA FuKa verzinkter Streckmetallrost 1000 x 500 mm ¹⁹⁾	100	50	2	010190335	6,53	50	91,70	
MEA FuKa Maschenrost 30/10 600 x 400 mm ¹⁹⁾	60	40	2	010190340	4,38	100	70,90	
MEA FuKa Maschenrost 30/10 750 x 500 mm ¹⁹⁾	75	50	2	010190350	7,45	50	81,80	
MEA FuKa Maschenrost 30/10 1000 x 500 mm ¹⁹⁾	100	50	2	010190360	8,34	60	117,20	
MEA FuKa hellgraue Ripsmatte 600 x 400 mm ¹⁹⁾	60	40	2	010190431	2,24	50	179,00	
MEA FuKa hellgraue Ripsmatte 750 x 500 mm ¹⁹⁾	75	50	2	010190433	5,16	50	273,60	
MEA FuKa hellgraue Ripsmatte 1000 x 500 mm ¹⁹⁾	100	50	2	010190435	4,55	50	361,00	
MEA FuKa schwarze Gummiprofilmatte 600 x 400 mm ^{19) 23)}	60	40	2	010190421	3,02	50	201,30	
MEA FuKa schwarze Gummiprofilmatte 750 x 500 mm ^{19) 23)}	75	50	2	010190423	5,37	50	321,60	
MEA FuKa schwarze Gummiprofilmatte 1000 x 500 mm ^{19) 23)}	100	50	2	010190425	6,54	50	401,90	

¹⁹⁾ Tatsächliches Auflagen – Außenmaß = Nennmaß – 8 mm.


²³⁾ Bitte beachten Sie, dass Gummimatten evtl. abfärben, da es sich hierbei um ein Naturprodukt handelt. Bei helleren Bodenbelägen im Gebäudeinneren empfehlen wir Kokos-Veloursmatten zu verwenden.



Glasfaserverstärkter Kunststoff (GFK) verbindet hervorragende Eigenschaften in einem Werkstoff: höchste Belastbarkeit bei äußerst geringem Gewicht. Diese herausragenden Qualitäten machen aus GFK das ideale Material für die Baubranche, da es einfach zu verarbeiten und hochstabil ist.

Polymerbeton zeichnet sich durch hervorragende physikalische und chemische Eigenschaften aus. Robust und dabei deutlich leichter als Beton, überzeugt der Werkstoff mit ausgezeichneter Resistenz gegen chemische Flüssigkeiten. Die Art der Herstellung erlaubt eine Vielfalt an Größen und Formen, die einen breiten Grad an Verwendungen ermöglichen.

EFFIZIENTE ENTWÄSSERUNG



> **Ab Seite 240**

MEAFLOOD – Entwässern wie Profis

Die MEAFLOOD ist die ideale Entwässerungslösung für diejenigen, die das beste Ergebnis erzielen wollen: Profi-Qualität zu einem fairen Preis, kombiniert mit einem massiven Leichtgewicht aus GFK.

- > Gute Verankerung im Boden
- > Einbaufreundliches System mit Nut und Feder
- > Einfaches Kürzen
- > Belastbar bis Klasse C 250

> **Ab Seite 246**

MEAGARD II – Hochwertig, stabil und variabel

Leicht und schnell eingebaut, dabei langlebig und anwenderfreundlich. Die perfekte Entwässerungslösung für alle Anwendungen in Heim und Garten.

- > Polymerbeton Rinnenkörper mit kantenüberdeckendem Rost
- > Umfangreiches Zubehör verfügbar
- > Roste u.a. aus Edelstahl, verzinktem Stahl oder Gusseisen
- > Belastbar bis Klasse B 125

Alle Produkte in diesem Abschnitt	
MEAFLOOD Komplettrinnen & Zubehör	240
MEAGARD II Komplettrinnen & Zubehör	246
MEAGARD Hofablauf	251



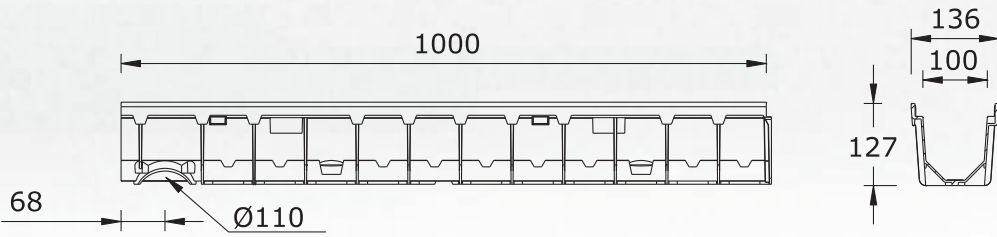
MEAFLOOD Zubehör



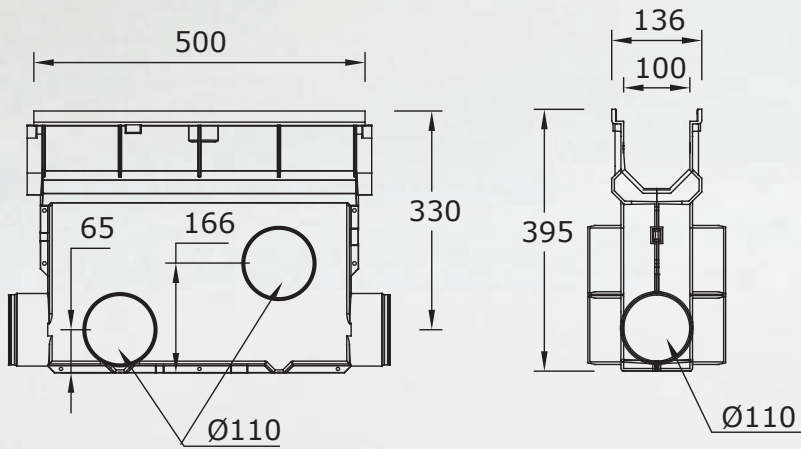
MEAGARD II Zubehör & Hofablauf



QUERSCHNITTE



MEAFLUID Rinne, Abmessungen in mm



MEAFLUID Einlaufkasten, Abmessungen in mm

Fenster
Montagedämmplatten
GFK-Lichtschächte
Beton-Lichtschächte
Kellerlüfter
Rohrdurchführungen
Fußabstreifer

Entwässerung


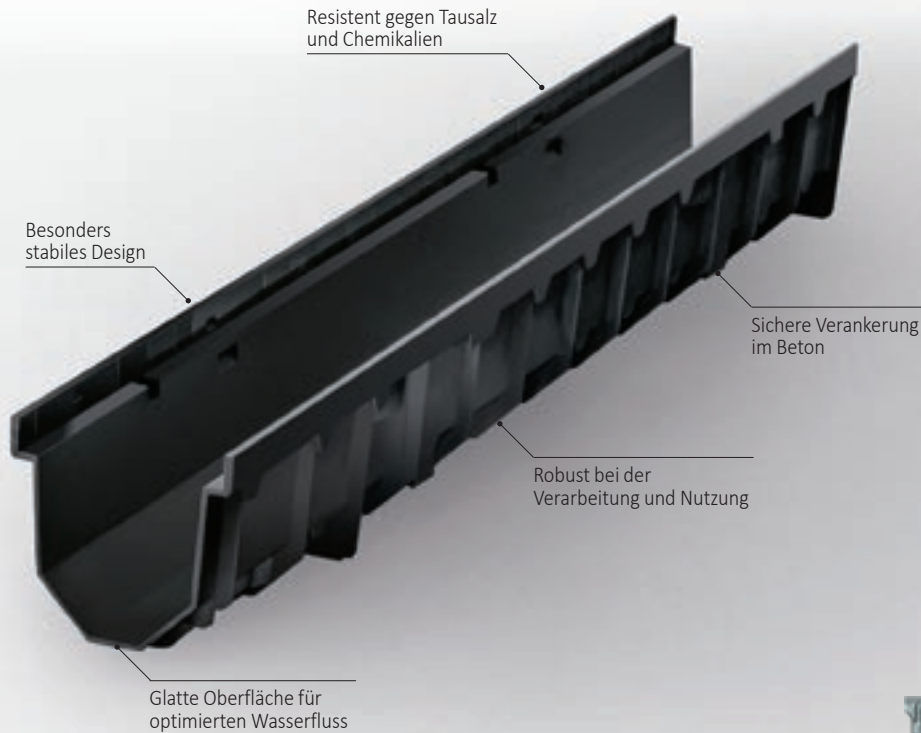


> **INFOS & DOWNLOADS**

Jederzeit auf der MEAFLUID Produktseite unter mea-group.com


MEAFLUID

LEICHT WIE KUNSTSTOFF, ROBUST WIE BETON



A 15 **B 125** **C 250**

Eine große Auswahl an Rinnenabdeckungen von Belastungsklasse A 15 bis C 250 bietet umfassende Einsatzmöglichkeiten rund um Haus und Hof



Weitere Vorteile im Überblick:

- > Längsverschiebesicherung ab Belastungsklasse B 125
- > Wirtschaftlich und ökologisch (recyclebar)
- > Temperaturunempfindlich (-35°C bis +200°C)
- > Stabil und druckbeständig (65 N/mm²)

ENTWÄSSERUNGSSYSTEM MEAFLUID

MEAFLUID 1000

MEAFLUID 1000 RINNENKÖRPER

- > Entwässerungsrinne und Kante aus Glasfaser-Verbundstoff
- > Lichte Weite 100 mm
- > Baubreite 136 mm
- > Varianten: ohne Gefälle (Wasserspiegelgefälle)
- > Farben: Schwarz (MEAFLUID BLACK)
- > Kompatibilität: Rinnenabdeckungen **MEA 100 CLIPFIX / TOPFIX** / Schlitzaufsätze **MEA TS-C**



Entwässerungsrinnen inkl. Abdeckungen, Belastungsklasse gemäß DIN EN 1433

Bezeichnung	Länge in cm	Höhe in cm	Artikelnr.	kg/ Stück	Stück/ VPE	€/ Stück	MG
MEAFLUID BLACK 1000.0 Rinne inkl. Stegrost-A-vz-1 m TX ⁴⁾	100	12,7	010145005	5,00	48	52,70	MU
MEAFLUID BLACK 1000.0 Rinne inkl. 2 Kunststoff-Stegroste-B-1 m CXL ⁴⁾	100	12,7	010145137	4,19	48	108,10	
MEAFLUID BLACK 1000.1 Rinne inkl. Stegrost-A-vz-0,5 m TX	50	12,7	010145006	2,50	54	47,30	

> ⁴⁾ Anschlussmöglichkeit für senkrechten Ablauf \varnothing 110 mm (Ablaufvorformung), Stirnplatten mit Stützen oder Einlauf-/Sinkkasten.

Rinnenkörper ohne Gefälle, Belastungsklasse C 250 gemäß DIN EN 1433

Bezeichnung	Länge in cm	Höhe in cm	Artikelnr.	kg/ Stück	Stück/ VPE	€/ Stück	MG
MEAFLUID BLACK 1000.0 Rinne -1 m ⁴⁾	100	12,7	010145000	2,60	50	39,70	MU
MEAFLUID BLACK 1000.1 Rinne -0,5 m	50	12,7	010145008	1,30	54	25,00	

> ⁴⁾ Anschlussmöglichkeit für senkrechten Ablauf \varnothing 110 mm (Ablaufvorformung), Stirnplatten mit Stützen oder Einlauf-/Sinkkasten.

MEAFLUID 1000 ZUBEHÖR



Einlaufkasten mit Stegrost

Bezeichnung	Länge in cm	Höhe in cm	Artikelnr.	kg/ Stück	Stück/ VPE	€/ Stück	MG
MEAFLUID BLACK 1000.EK Einlaufkasten inkl. Stegrost-A-vz-0,5 m TX	50	39,5	010145007	4,00	16	215,00	MU

Einlaufkasten mit Schlammeimer

Bezeichnung	Länge in cm	Höhe in cm	Artikelnr.	kg/ Stück	Stück/ VPE	€/ Stück	MG
MEAFLUID BLACK 1000.EK Einlaufkasten -0,5 m inkl. Schlammeimer	50	39,5	010145002	2,60	16	187,10	MU
MEA GARD LINE-RIN-1000 Kunststoff-Eimer ^{*)}	46,6	15	010710061	0,31	1	51,00	MG

> ^{*)} Lieferzeit auf Anfrage.

Stirnplatten

Bezeichnung	Material	Höhe in cm	Artikelnr.	kg/ Stück	Stück/ VPE	€/ Stück	MG
MEAFLUID BLACK 1000.SE Stirnplatte geschlossen für Rinnenanfang/-ende, mit Rohr-Anschlussmöglichkeit \varnothing 75 mm	PP	11,9	010145003	0,30	1	12,00	MU
MEAFLUID BLACK 1000 Ablaufanschluss \varnothing 110 mm	UP-GF	8,9	010145004	0,30	1	20,10	
MEAFLUID 1000 Ablaufset beinhaltet Ablaufstutzen \varnothing 110 mm, Geruchsverschluss und 2 Stirnplatten	PP	11,9	010141400	0,30	1	52,20	

Rosthaken

Bezeichnung	Material	Artikelnr.	kg/ Stück	Stück/ VPE	€/ Stück	MG
MEADRAIN / MEARIN Rosthaken	Stahl verz.	010152115	0,23	1	54,20	GR

MEA TS-C 100 SCHLITZAUFSATZ

- > Schlitzaufsatz aus Polypropylen
- > Kompatibilität: Rinnenkörper und Einlaufkästen der Systeme **MEAFLUID 1000**



010152860

Schlitzaufsatz seitlich, PP, Halshöhe 60 mm, Belastungsklasse A 15 gemäß DIN EN 1433

Bezeichnung	Material	Länge in cm	Einlauf Ø cm ² /m oben	Artikelnr.	kg/ Stück	Stück/ VPE	€/ Stück	MG
MEA TS-C 100/60 Schlitzaufsatz-A-PP-0,5 m	Kunststoff	50	90	010152860	0,45	330	30,60	DY

Revisionsaufsatz seitlich, Halshöhe 60 mm

Bezeichnung	Material	Länge in cm	Einlauf Ø cm ² /m oben	Artikelnr.	kg/ Stück	Stück/ VPE	€/ Stück	MG
MEA TS-C 100.R/60 Revisionsaufsatz-A-vz-0,5 m	Stahl verz.	50	153	010152859	2,28	1	139,90	DY

Schlitzaufsatz Zubehör

Bezeichnung	Material	Artikelnr.	kg/ Stück	Stück/ VPE	€/ Stück	MG
Rosthaken für MEA TS-C 100 Revisionsaufsatz (2 Stück zum Ausheben des Revisionsaufsatzes erforderlich.)	Stahl verz.	010152113	0,42	1	37,50	GR

MEA 100 TOPFIX RINNENABDECKUNGEN

- > Baubreite 122 mm
- > Kompatibilität: Rinnenkörper und Einlaufkästen der Systeme **MEAFLUID 1000**



010141703

Rinnenabdeckungen TOPFIX, Belastungsklasse A 15 gemäß DIN EN 1433

Bezeichnung	Material	Länge in cm	Einlauf Ø cm ² /m oben	Artikelnr.	kg/ Stück	Stück/ VPE	€/ Stück	MG
MEA 100 Stegrost-A-vz-1 m 10/85 TX *)	Stahl verz.	100	280	010141704	1,13	400	47,50	GR
MEA 100 Stegrost-A-vz-0,5 m 10/85 TX *)	Stahl verz.	50	280	010141703	0,65	1	28,50	
MEA 100 Stegrost-A-V2A-1 m 10/85 TX *)	Edelstahl V2A	100	280	010141732	1,42	400	127,70	
MEA 100 Stegrost-A-V2A-0,5 m 10/85 TX *)	Edelstahl V2A	50	280	010141734	0,71	1	71,90	

> *) Lieferzeit auf Anfrage.

MEA 100 CLIPFIX RINNENABDECKUNGEN

- > Baubreite 122 mm
- > mit / ohne Längsverschiebesicherung
- > Kompatibilität: Rinnenkörper und Einlaufkästen der Systeme **MEAFLUID 1000**



010730800



010730336

Rinnenabdeckungen CLIPFIX, Belastungsklasse A 15 gemäß DIN EN 1433

Bezeichnung	Material	Länge in cm	Einlauf Ø cm ² /m oben	Artikelnr.	kg/ Stück	Stück/ VPE	€/ Stück	MG
MEA 100 Längsstabrost-A-vz-1 m CX	Stahl verz.	100	609	010730798	2,87	300	126,20	GR
MEA 100 Längsstabrost-A-vz-0,5 m CX	Stahl verz.	50	609	010730800	1,49	300	82,50	
MEA 100 Maschenrost-A-vz-1 m 30/10 CX	Stahl verz.	100	845	010152204	2,48	168	50,10	
MEA 100 Maschenrost-A-vz-0,5 m 30/10 CX	Stahl verz.	50	845	010152209	1,25	300	31,90	
MEA 100 Längsstabrost-A-V2A-1 m CX ^{*)}	Edelstahl V2A	100	609	010730802	2,73	60	278,60	
MEA 100 Längsstabrost-A-V2A-0,5 m CX ^{*)}	Edelstahl V2A	50	609	010730804	1,35	300	165,20	
MEA 100 Maschenrost-A-V2A-1 m 30/10 CX ^{*)}	Edelstahl V2A	100	845	010730334	2,20	100	237,20	
MEA 100 Maschenrost-A-V2A-0,5 m 30/10 CX ^{*)}	Edelstahl V2A	50	845	010730336	1,40	300	171,60	

> ^{*)} Lieferzeit auf Anfrage.



010145125



010152428



010730808



010152326



010730812

Rinnenabdeckungen CLIPFIX, Belastungsklasse B 125 gemäß DIN EN 1433

Bezeichnung	Material	Länge in cm	Einlauf Ø cm ² /m oben	Artikelnr.	kg/ Stück	Stück/ VPE	€/ Stück	MG
MEA 100 Guss-Stegrost-B-0,5 m 12/95 CXL ^{*)****)}	Guss EN-GJS	50	556	010145125	2,20	336	37,10	GR
MEA 100 Kunststoff-Stegrost-B-Recyclat-0,5 m 6/45 CXL, heelguard	Regranulat	50	207	010152428	0,85	252	33,00	
MEA 100 Längsstabrost-B-vz-1 m CXL, heelguard	Stahl verz.	100	590	010730806	4,00	96	149,10	
MEA 100 Längsstabrost-B-vz-0,5 m CXL, heelguard	Stahl verz.	50	590	010730808	1,99	300	97,20	
MEA 100 Maschenrost-B-vz-1 m 30/10 CXL	Stahl verz.	100	845	010152324	3,23	150	58,80	
MEA 100 Maschenrost-B-vz-0,5 m 30/10 CXL	Stahl verz.	50	845	010152326	1,71	300	33,50	
MEA 100 Längsstabrost-B-V2A-1 m CXL, heelguard ^{*)}	Edelstahl V2A	100	590	010730810	3,57	48	312,00	
MEA 100 Längsstabrost-B-V2A-0,5 m CXL, heelguard ^{*)}	Edelstahl V2A	50	590	010730812	1,86	300	182,20	

> ^{*)} Lieferzeit auf Anfrage.

****) Die Oberflächenbeschichtung von Gussteilen hat nur eine temporäre und kosmetische Funktion. Gusseisen ist durch Oberflächen-Oxidation gegenüber Umwelteinflüssen (z.B. Streusalz) praktisch unempfindlich. Oberflächliches Anrosten stellt keinen Produktmangel dar. Selbstverständlich entspricht sogar der Verzicht auf Oberflächenbeschichtung den einschlägigen Normen.



010152553



010152330



010152334

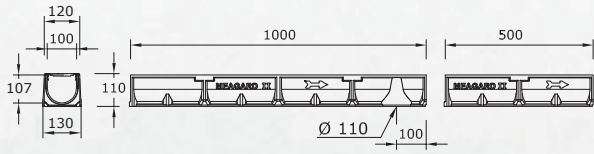
Rinnenabdeckungen CLIPFIX, Belastungsklasse C 250 gemäß DIN EN 1433

Bezeichnung	Material	Länge in cm	Einlauf Ø cm ² /m oben	Artikelnr.	kg/Stück	Stück/VPE	€/Stück	MG
MEA 100 Guss-Stegrost -C-0,5 m 10/95 CXL ^{*)****)}	Guss EN-GJS	50	350	010152553	3,18	272	39,80	GR
MEA 100 Kunststoff-Stegrost -C-0,5 m 6/45 CXL, heelguard	Kunststoff	50	207	010152421	1,07	252	42,10	
MEA 100 Maschenrost -C-vz-1 m 30/10 CXL	Stahl verz.	100	857	010152328	5,92	150	85,00	
MEA 100 Maschenrost -C-vz-0,5 m 30/10 CXL	Stahl verz.	50	857	010152330	2,76	195	59,60	
MEA 100 Maschenrost -C-V2A-1 m 30/10 CXL ^{*)}	Edelstahl V2A	100	857	010152332	5,17	60	312,00	
MEA 100 Maschenrost -C-V2A-0,5 m 30/10 CXL ^{*)}	Edelstahl V2A	50	857	010152334	2,64	150	176,00	

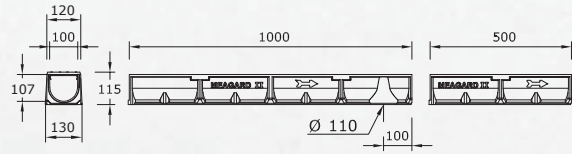
> *) Lieferzeit auf Anfrage.

******)** Die Oberflächenbeschichtung von Gussteilen hat nur eine temporäre und kosmetische Funktion. Gusseisen ist durch Oberflächen-Oxidation gegenüber Umwelteinflüssen (z.B. Streusalz) praktisch unempfindlich. Oberflächliches Anrosten stellt keinen Produktmangel dar. Selbstverständlich entspricht sogar der Verzicht auf Oberflächenbeschichtung den einschlägigen Normen.

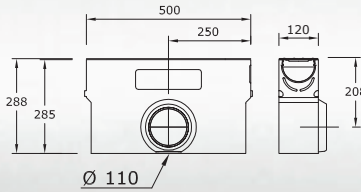
QUERSCHNITTE



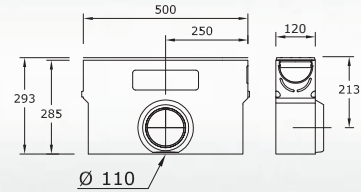
MEAGARD II S/M Rinne (Abmessungen in mm)



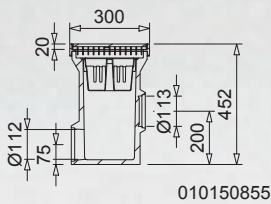
MEAGARD II G Rinne (Abmessungen in mm)



MEAGARD II S/M Einlaufkasten (Abmessungen in mm)

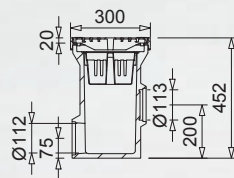


MEAGARD II G Einlaufkasten (Abmessungen in mm)



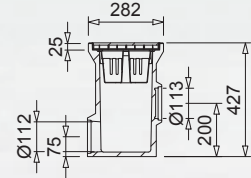
010150855

MEAGARD Hofablauf mit Masche 30/30 (Abmessungen in mm)



010150850

MEAGARD Hofablauf mit Gussrost (Abmessungen in mm)



010150860

MEAGARD Hofablauf inkl. Maschenrost 30/20 vz, überdeckend, PKW-befahrbar (Abmessungen in mm)

HOFABLAUF ABLAUFLEISTUNGEN (gemäß Prüfung der TU München)

- > Oberer Anschluss, mit Eimer, ohne Geruchsverschluss: 6,0 l/s
- > Oberer Anschluss, ohne Eimer, ohne Geruchsverschluss: 7,7 l/s
- > Unterer Anschluss, mit Eimer, ohne Geruchsverschluss: 6,0 l/s
- > Unterer Anschluss, ohne Eimer, ohne Geruchsverschluss: 14,5 l/s



▶ INFOS & DOWNLOADS

Jederzeit auf der MEAGARD II Produktseite unter mea-group.com

Entwässerung Fußabstreifer Rohrdurchführungen Kellerlüfter Beton-Lichtschächte GFK-Lichtschächte Montagedämmplatten Fenster


MEAGARD II

LEISTUNG OHNE KOMPROMISSE

Kantenüberdeckender Rost

Rinnenkörper aus lang-
lebigen Polymerbeton

Schneller und
einfacher Einbau



Weitere Vorteile im Überblick:

- > Aus hochfestem Polymerbeton
- > Extrem langlebiges Material mit hervorragenden Einbaueigenschaften
- > Punkt- und Linienentwässerung auch für befahrene Flächen
- > Temperaturunempfindlich (-35° bis + 200°)



MEAGARD Hofablauf:
Zuverlässige Punktentwässerung



A 15 B 125

Rostvarianten von A 15 bis B 125:
Stegrost aus Edelstahl, aus verzinktem Stahl, Guss-
stegrost, Maschenrost aus verzinktem Stahl

ENTWÄSSERUNGSSYSTEM MEAGARD II

MEAGARD II S, G, M UND E

MEAGARD II RINNENKÖRPER

- > Entwässerungsrinne aus Polymerbeton
- > Lichte Weite 100 mm
- > Baubreite 130 mm
- > Bauhöhen ab 108 mm
- > Varianten: ohne Gefälle (Wasserspiegelgefälle)
- > Kompatibilität: überdeckende Rinnenabdeckungen **mit Schnappverschluss**



010150121

Kompletttrinne mit Steg-Schnapprost verzinkt, PKW befahrbar gemäß DIN EN 1433²²⁾

Bezeichnung	Länge in cm	Höhe in cm	Artikelnr.	kg/ Stück	Stück/ VPE	€/ Stück	MG
MEAGARD II S Rinne 1 m inkl. Stegrost überdeckend, vz ¹⁾²²⁾	100	11	010150121	8,44	48	61,20	MG
MEAGARD II S Rinne 0,5 m inkl. Stegrost überdeckend, vz ²²⁾	50	11	010150123	4,25	96	51,90	
MEAGARD II S/A Rinne 1 m inkl. Stegrost überdeckend, vz, mit eingeformtem Ablaufstutzen Ø 110 mm ⁸⁾²²⁾	100	11	010150128	8,20	24	75,50	

> ¹⁾ Anschlussmöglichkeit für senkrechten Ablauf Ø 110 mm (Ablaufvorformung).

⁸⁾ Mit dicht eingeformtem Ablaufstutzen Ø 110 mm.

²²⁾ Abdeckung Klasse A 15 gemäß DIN EN 1433.



010150125

Kompletttrinne mit Guss-Schnapprost, Belastungsklassen bis B 125 gemäß DIN EN 1433

Bezeichnung	Länge in cm	Höhe in cm	Artikelnr.	kg/ Stück	Stück/ VPE	€/ Stück	MG
MEAGARD II G Rinne 1 m inkl. 2 Guss-Stegroste überdeckend B 125 ^{1)*)****)}	100	11,5	010150125	11,69	42	104,00	MG
MEAGARD II G Rinne 0,5 m inkl. Guss-Stegroste überdeckend B 125 ^{*)****)}	50	11,5	010150127	5,90	84	73,50	
MEAGARD II G/A Rinne 1 m inkl. Guss-Stegroste überdeckend B 125, mit eingeformtem Ablaufstutzen Ø 110 mm ^{8)*)****)}	100	11,5	010150130	11,00	24	106,00	

> ^{*)} Lieferzeit auf Anfrage.

^{****)} Die Oberflächenbeschichtung von Gussteilen hat nur eine temporäre und kosmetische Funktion. Gusseisen ist durch Oberflächen-Oxidation gegenüber Umwelteinflüssen (z.B. Streusalz) praktisch unempfindlich. Oberflächliches Anrosten stellt keinen Produktmangel dar. Selbstverständlich entspricht sogar der Verzicht auf Oberflächenbeschichtung den einschlägigen Normen.

¹⁾ Anschlussmöglichkeit für senkrechten Ablauf Ø 110 mm (Ablaufvorformung).

⁸⁾ Mit dicht eingeformtem Ablaufstutzen Ø 110 mm.



010150129

Kompletttrinne mit Maschen-Schnapprost verzinkt 30/10, PKW befahrbar gemäß DIN EN 1433²²⁾

Bezeichnung	Länge in cm	Höhe in cm	Artikelnr.	kg/ Stück	Stück/ VPE	€/ Stück	MG
MEAGARD II M Rinne 1 m inkl. Maschenrost 30/10 überdeckend, vz ¹⁾²²⁾	100	11	010150129	10,30	48	90,60	MG
MEAGARD II M Rinne 0,5 m inkl. Maschenrost 30/10 überdeckend, vz ^{22)*)}	50	11	010150131	5,15	84	67,10	
MEAGARD II M Rinne 1 m inkl. Maschenrost 30/10 überdeckend, verzinkt, mit eingeformtem Ablaufstutzen Ø 110 mm ⁸⁾²²⁾	100	11	010150140	10,30	24	97,00	

> ^{*)} Lieferzeit auf Anfrage.

¹⁾ Anschlussmöglichkeit für senkrechten Ablauf Ø 110 mm (Ablaufvorformung).

⁸⁾ Mit dicht eingeformtem Ablaufstutzen Ø 110 mm.

²²⁾ Abdeckung Klasse A 15 gemäß DIN EN 1433.



010150115

Komplettrinne mit Steg-Schnapprost Edelstahl, PKW befahrbar gemäß DIN EN 1433 *) 22)

Bezeichnung	Länge in cm	Höhe in cm	Artikelnr.	kg/ Stück	Stück/ VPE	€/ Stück	MG
MEAGARD II E Rinne 1 m inkl. Stegrost überdeckend, Edelstahl ^{1) 22) *)}	100	11	010150115	8,20	48	153,80	MG
MEAGARD II E Rinne 0,5 m inkl. Stegrost überdeckend, Edelstahl ^{22) *)}	50	11	010150117	4,30	96	86,40	

> *) Lieferzeit auf Anfrage.

¹⁾ Anschlussmöglichkeit für senkrechten Ablauf Ø 110 mm (Ablaufvorformung).

²²⁾ Abdeckung Klasse A 15 gemäß DIN EN 1433.

MEAGARD II S, G, M UND E ZUBEHÖR



010150730

Zubehör

Bezeichnung	Material	Artikelnr.	kg/ Stück	Stück/ VPE	€/ Stück	MG
MEADRAIN/MEAGARD Ablaufset mit Stutzen Ø 110 mm, Schmutzfangtopf und Geruchsverschluss	PP	010150730	0,20	1	34,80	MG
Ablaufstutzen Ø 110 mm, mit eingeformtem Auflagering zur Aufnahme des Geruchsverschlusses 010145060 *)	PP	010150197	0,80	1	10,00	
MEA 100 Geruchsverschluss und Schmutzsieb *)	PP	010145060	0,09	1	22,80	DY

> *) Lieferzeit auf Anfrage.



010150170

Eckelement mit geschlossener Abdeckung

Bezeichnung	Länge in cm	Höhe in cm	Artikelnr.	kg/ Stück	Stück/ VPE	€/ Stück	MG
MEAGARD II Eckelement mit geschlossener, verzinkter Abdeckung ²²⁾ *)	14	11	010150170	2,30	48	98,00	MG

> *) Lieferzeit auf Anfrage.

²²⁾ Abdeckung Klasse A 15 gemäß DIN EN 1433.



010150137

Einlaufkasten inklusive Rost und Schlammweimer

Bezeichnung	Länge in cm	Höhe in cm	Artikelnr.	kg/ Stück	Stück/ VPE	€/ Stück	MG
MEAGARD II S.EK Einlaufkasten inkl. Stegrost überdeckend, vz, mit Schlammweimer ²²⁾	50	28,8	010150137	13,30	10	198,70	MG
MEAGARD II G.EK Einlaufkasten inkl. Guss-Stegrost überdeckend, B 125, mit Schlammweimer *)	50	29,3	010150139	14,00	10	219,90	
MEAGARD II M.EK Einlaufkasten inkl. Maschenrost 30/10 überdeckend, vz, mit Schlammweimer ²²⁾ *)	50	28,8	010150141	12,71	10	216,40	
MEAGARD II E.EK Einlaufkasten inkl. Stegrost überdeckend Edelstahl, mit Schlammweimer ²²⁾ *)	50	29,3	010150119	13,30	10	274,60	
MEA GARD LINE-RIN-1000 Kunststoff-Eimer *)	46,6	15	010710061	0,31	1	51,00	

> *) Lieferzeit auf Anfrage.

²²⁾ Abdeckung Klasse A 15 gemäß DIN EN 1433.



010150191 010150193

Stirplatten

Bezeichnung	Material	Höhe in cm	Artikelnr.	kg/ Stück	Stück/ VPE	€/ Stück	MG
MEAGARD II.SE Stirnplatte für Rinnenanfang/-ende	PP	11,3	010150191	0,04	1	12,00	MG
MEAGARD II.E Stirnplatte mit Stutzen Ø 110 mm für Rinnenende	PP	14,5	010150193	0,06	1	13,60	

MEAGARD HOFABLAUF

- > Hofablauf aus Polymerbeton
- > inkl. Schlammemeier und Anschlussmöglichkeit für Ø 110 mm
- > Varianten: inkl. Gussrost / inkl. Maschenrost 20/30 aus verzinktem Stahl im Gussaufsatzrahmen / inkl. aufliegendem Maschenrost 30/20 aus verzinktem Stahl



Hofablauf komplett mit Abdeckungen gemäß DIN EN 124

Bezeichnung	Länge in cm	Breite in cm	Höhe in cm	Artikelnr.	kg/ Stück	Stück/ VPE	€/ Stück	MG
MEAGARD Hofablauf inkl. Gussrost Kl. D 400 *****)	30	30	45,2	010150852	29,50	16	307,80	MG
MEAGARD Hofablauf inkl. Gussrost Kl. B 125 *****)	30	30	45,2	010150850	26,50	16	286,70	
MEAGARD Hofablauf inkl. Maschenrost 20/30 vz Kl. B 125	30	30	45,2	010150855	25,50	16	303,50	
MEAGARD Hofablauf inkl. Maschenrost 30/20 vz, überdeckend, PKW-befahrbar ²²⁾	28,2	28,2	42,7	010150860	19,60	16	196,60	

*****) Die Oberflächenbeschichtung von Gussteilen hat nur eine temporäre und kosmetische Funktion. Gusseisen ist durch Oberflächen-Oxidation gegenüber Umwelteinflüssen (z.B. Streusalz) praktisch unempfindlich. Oberflächliches Anrosten stellt keinen Produktmangel dar. Selbstverständlich entspricht sogar der Verzicht auf Oberflächenbeschichtung den einschlägigen Normen.

²²⁾ Abdeckung Klasse A 15 gemäß DIN EN 1433.

MEAGARD HOFABLAUF ZUBEHÖR



Hofablauf Zusatzelemente zum Höhenausgleich

Bezeichnung	Länge in cm	Breite in cm	Höhe in cm	Artikelnr.	kg/ Stück	Stück/ VPE	€/ Stück	MG
MEAGARD Hofablauf-Ausgleichselement zur Bauhöhenanpassung, H=60 mm, keine Roste-Verschraubung möglich	28,2	28,2	6	010150810	3,20	36	38,80	MG
MEAGARD Hofablauf-Aufstockelement zur Erweiterung der Bauhöhe, H=250 mm, mit zweiseitiger Vorformung Ø 110 mm als Anschlussmöglichkeit für Regenfallrohre, keine Roste-Verschraubung möglich	28,2	28,2	25	010150805	11,37	18	71,40	

Hofablauf Zubehör

Bezeichnung	Material	Artikelnr.	kg/ Stück	Stück/ VPE	€/ Stück	MG
MEAGARD Hofablauf Sicherungsschraube für Guss- und Maschenroste Kl. B 125, Senkkopfschraube mit Innensechskant und Dorn, M8x60 V2A; Es werden 2 Schrauben pro Rost benötigt. Verschraubung nur im Hofablauf-Unterteil möglich- nicht im Ausgleichs- oder Aufstockelement!	Edelstahl V2A	010153196	0,02	1	4,10	MG
MEAGARD Hofablauf Geruchsverschluss seitlich Ø 110 mm	PP	010710074	0,10	1	11,20	
MEAGARD Hofablauf Kunststoffschlammemeier	PE	010710063	0,20	1	60,70	
MEA NBR-Lippendichtring Ø 110 mm aus hochbeständigem Synthesekautschuk zum flüssigkeitsdichten Anschluss von Rohrleitungen	NBR	010153883	0,02	1	19,30	MD
MEA ResiFix PY Verbundmörtel (styrolfrei) 165 ml Kartusche inkl. 2 Mischdüsen	Polyesterharz 2-komponentig	010504205	0,35	1	29,30	

MEA Services

Was auch immer Sie vorhaben, unsere Ansprechpartner von MEA Bausysteme sind auch in Ihrer Nähe für Sie da: Unser kompetentes Vertriebsteam bietet Ihnen eine umfassende Bauberatung sowie Schulungen für Planer, Verarbeiter und Baustoffhändler. Dank unseres engmaschigen lagerhaltenden Händlernetzwerks sind unsere Produkte stets verfügbar und in kürzester Zeit lieferbar.

Lassen Sie uns gemeinsam über Ihre Möglichkeiten sprechen. Ihre individuellen Ansprechpartner finden Sie auf den Seiten 8 bis 11 oder online auf unserer Kontaktseite unter: www.mea-group.com/de/de/building-systems/ansprechpartner/



GFK-Lichtscht
MEAMULTINORM 3-IN-1
→ Seite 108

Montagedämmplatte
MEAFIX PRO
→ Seite 74

Zargenfenster
MEATHERMO AQUA PLUS
→ Seite 44

Perimeter-Abdeckrahmen
MEAFRAME
→ Seite 50

Rückstausicherung
MEASTOP PRO
→ Seite 113

Rohrdurchführung
MEADOC
→ Seite 222



Immer aktuell, immer dabei, weniger Papier.
Code scannen und Produktkatalog laden!
www.mea-group.com/de/de/produktkatalog-de

DEUTSCHLAND

Ihr Partner für MEA Produkte



BUILDING SUCCESS

ME A Bautechnik GmbH ■ Sudetenstraße 1 ■ D-86551 Aichach ■ www.mea-group.com
Geschäftsbereich ME A Bausysteme