

studio 30



Ihre Visionen aus Glas...



STUDIO 30 – TRANSPARENZ, DESIGN UND FUNKTIONALITÄT

Unsere Glaswände definieren moderne Räume in exklusiven Hotels, eleganten Büros, hochfunktionalen Konferenzräumen und repräsentativen öffentlichen Gebäuden in ganz Europa. Durch maßgeschneiderte Lösungen, die Ästhetik, Sicherheit und Akustik vereinen, schaffen wir inspirierende Arbeitswelten mit höchstem Komfort.

INNOVATION UND EXPERTISE

Bei STUDIO 30 setzen wir neue Standards in Design und Funktionalität. Unsere Lösungen werden von führenden Bauforschungsinstituten geprüft und zertifiziert. Mit erfahrenen Designern und spezialisierten Montageteams realisieren wir selbst die anspruchsvollsten Bauprojekte – mit Präzision, Leidenschaft und höchster Qualität.

FLEXIBILITÄT UND SICHERHEIT

Unsere Glaswandsysteme sind perfekt aufeinander abgestimmt und fügen sich nahtlos in jede Architektur ein. Ob Einscheibenlösung STUDIO 30 oder Zweiseibenlösung mit verbesserter Schalldämmung – unsere Systeme garantieren eine harmonische Verbindung von Eleganz, Funktionalität und akustischer Effizienz. Zudem lassen sich alle unsere Wandsysteme flexibel miteinander kombinieren, um individuelle Anforderungen optimal zu erfüllen. Das durchdachte Design sorgt für ein einheitliches Erscheinungsbild und höchsten Komfort in jedem Raum.

Stilvoll...

Unsere Glaswandsysteme vereinen zeitlose Eleganz mit höchster Funktionalität. Jedes Element wird mit Liebe zum Detail gefertigt und passt sich harmonisch in moderne Architektur ein. Ob für Büros, Praxen oder Konferenzräume – wir realisieren **Ihre Visionen aus Glas** mit Stil und Präzision.

Dank durchdachter Konstruktionen bieten unsere Lösungen nicht nur eine ansprechende Optik, sondern auch exzellente Schalldämmung und eine angenehme Arbeitsatmosphäre. Hochwertige Aluminiumprofile und rahmenlose Glasflächen unterstreichen das stilvolle Design und verleihen jedem Raum eine exklusive Note.

Ein weiterer Vorteil: **Schnelle Lieferzeiten und flexible Planung**. Wir wissen, dass Zeit in der modernen Architektur eine entscheidende Rolle spielt – deshalb setzen wir auf effiziente Prozesse, um Ihre Projekte zuverlässig und termingerecht umzusetzen.

Individuell...

Jedes Projekt ist einzigartig – und genau so fertigen wir unsere Glaswände. Wir bieten maßgeschneiderte Lösungen, die sich perfekt an individuelle Anforderungen anpassen. Ob außergewöhnliche Raumaufteilungen, spezielle Glasformen oder präzise gefertigte Aussparungen für Technik – unsere Systeme ermöglichen eine grenzenlose Gestaltung.

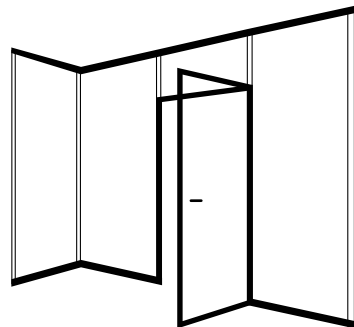
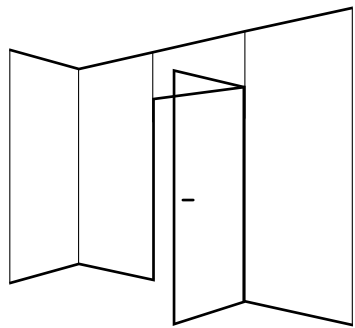
Dank modernster Produktionstechnik realisieren wir auch komplexe Designs mit höchster Präzision. Wir schneiden Glas in Sonderformen, integrieren technische Aussparungen und sorgen für millimetergenaue Passgenauigkeit. So entstehen Glaswände, die nicht nur optisch beeindrucken, sondern auch funktional perfekt durchdacht sind.

Unsere hochwertigen Aluminiumprofile und rahmenlosen Glaskonstruktionen gewährleisten eine elegante Optik und erstklassige Stabilität – individuell, flexibel und immer auf Maß gefertigt.

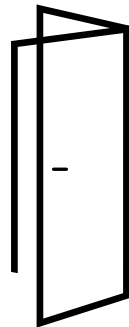
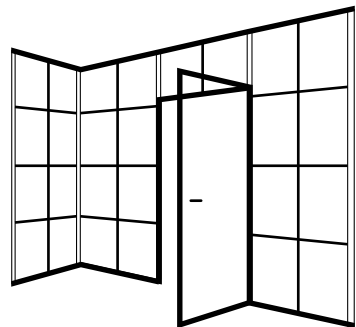
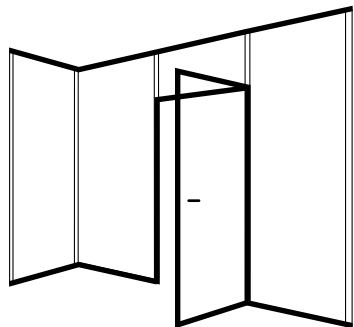


30

Interaktiv



dB	Glastrennwände Studio 30 Studio 30 Loft	Glastrennwände Studio 100
50 dB		
49 dB		
48 dB		Studio 100 Glas: 2x VSG 88.2 (16mm)
47 dB		
46 dB		Studio 100 Glas: 2x VSG 66.2 (12mm)
45 dB		Studio 100 Glas: VSG 55.2 (10mm) + VSG 66.2 (12mm)
44 dB		Studio 100 Glas: 2x VSG 55.2 (10 mm)
43 dB		
42 dB		
41 dB		
39 dB	Studio 30 Studio 30 Loft Glas: VSG 88.2 (16 mm)	
38 dB	Studio 30 Studio 30 Loft Glas: VSG 66.2 (12 mm)	
37 dB	Studio 30 Studio 30 Loft Glas: VSG 55.2 (10 mm)	



dB	Glastrennwände Studio 80	Glastrennwände Studio 80 Loft	Türen Varianten	dB
50 dB		Studio 80 LOFT Glas: 2x VSG 66.2 (12mm)	Profiltür Glas: 2x VSG 44.2 (8mm)	44 dB
49 dB		Studio 80 LOFT Glas: VSG 55.2 (10mm) + VSG 66.2 (12mm)		43 dB
48 dB		Studio 80 LOFT Glas: 2x VSG 55.2 (10mm)	Profiltür Glas: 2x VSG 33.2 (6mm)	42 dB
47 dB	Studio 80 Glas 2x VSG 66.2 (12mm)			
46 dB				
45 dB				
44 dB	Studio 80 Glas: VSG 55.2 (10 mm) + VSG 66.2 (12 mm)		Vollglastür Glas: VSG (ESG) 10 mm Profiltür Glas: VSG 44.2 (8mm)	35 dB
43 dB		Studio 80 LOFT Glas: VSG 44.2 (8 mm) + ESG (8 mm)		34 dB
42 dB				33 dB
41 dB			Vollglastür Glas: ESG 10mm	32 dB
39 dB				31 dB
38 dB				30 dB
37 dB			Vollglastür Glas: ESG 8mm	29 dB

Weitere Glasvarianten sind auf Anfrage erhältlich – sprechen Sie uns gerne an!

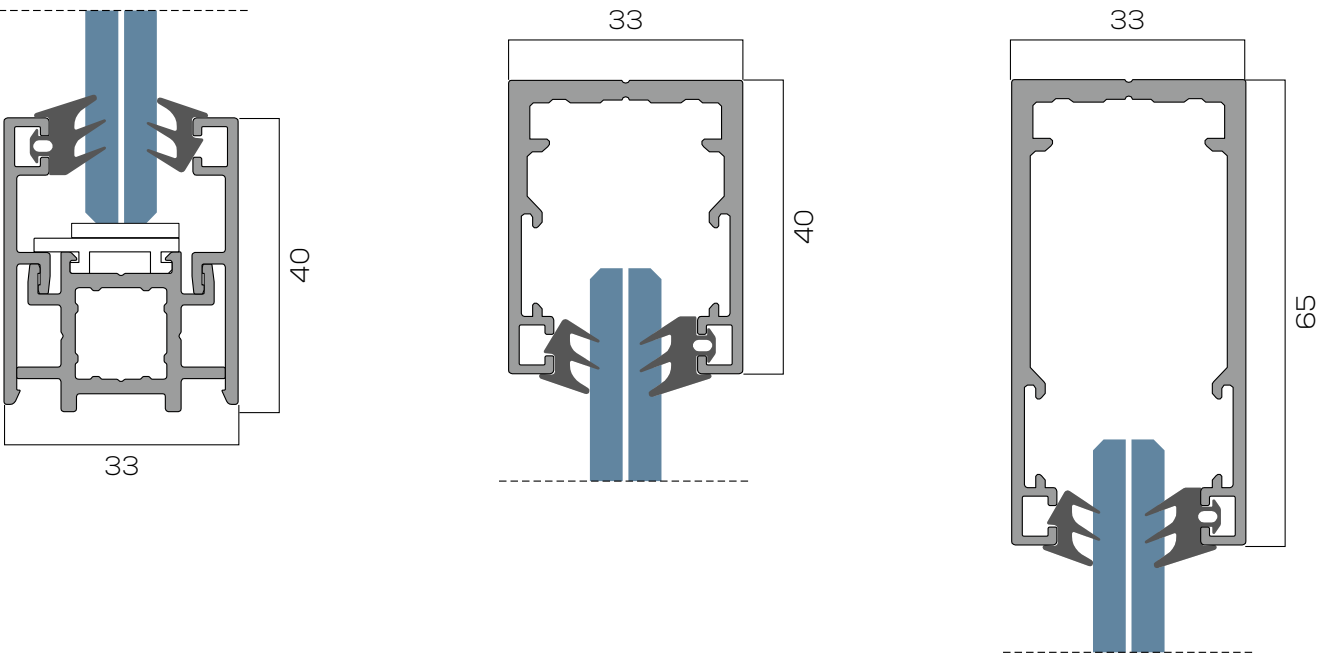
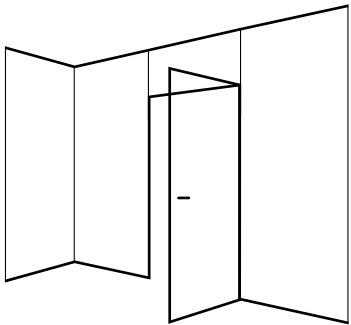
studio 30





Modern & Funktional

- Ein hochwertiges System aus Aluminiumrahmen und großflächigen Glaselementen mit Einscheibenverglasung. Die klaren Linien und schlanken Profile verleihen dem Design eine zeitlose Eleganz, während die robuste Konstruktion Stabilität und Funktionalität gewährleistet.
- Für einen individuellen Look ist Studio 30 auch als Loft-Version erhältlich – mit Sprossen, die den charakteristischen Industrie-Stil unterstreichen. Zusätzlich können alle Aluminiumprofile, Türgriffe und Scharniere in jeder gewünschten Farbe pulverbeschichtet werden, um sich perfekt an das Raumkonzept anzupassen.



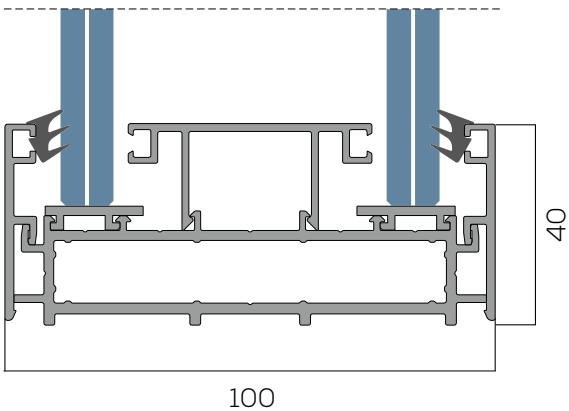
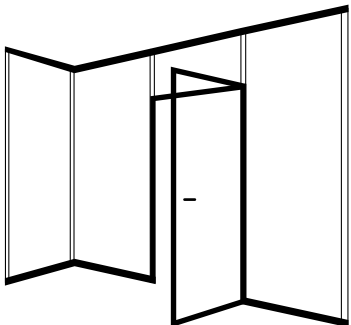
Schallsisolierung:
Studio 30: Rw = 37 dB | 38 dB | 39 dB

Ausstattungsmöglichkeiten:
Ein- und zweiflügelige Profiltüren
Ganzglastüren
Schwenktüren

dB	Glastrennwände Studio 30 Studio 30 Loft
39 dB	Studio 30 Studio 30 Loft Glas: VSG 88.2 (16 mm)
38 dB	Studio 30 Studio 30 Loft Glas: VSG 66.2 (12 mm)
37 dB	Studio 30 Studio 30 Loft Glas: VSG 55.2 (10 mm)

Ruhe & Eleganz

Ein leistungsstarkes System aus doppelt verglasten Trennwänden mit Aluminiumrahmen, das herausragenden Schallschutz bietet. Mit einer Schalldämmung von bis zu $R_w = 48\text{ dB}$ schafft es eine ruhige und konzentrierte Arbeitsumgebung – ideal für Büros, Besprechungsräume oder Praxisräume mit erhöhten Anforderungen an die Akustik. Die Kombination aus hochwertigem Glas und präzise gefertigtem Aluminium sorgt für eine perfekte Balance zwischen Transparenz und Schallschutz. Die solide Konstruktion bietet nicht nur funktionale Vorteile, sondern verleiht den Räumen auch eine moderne, elegante Ästhetik. Zusätzlich lassen sich die Systeme flexibel kombinieren, um maßgeschneiderte Raumkonzepte zu realisieren – für mehr Ruhe, Komfort und ein stilvolles Ambiente.



Schallsolierung:
Studio 100: $R_w = 44\text{ dB} / 45\text{ dB} / 46\text{ dB} / 48\text{ dB}$

Ausstattungsöglichkeiten:
Ein- und zweiflügelige Profiltüren

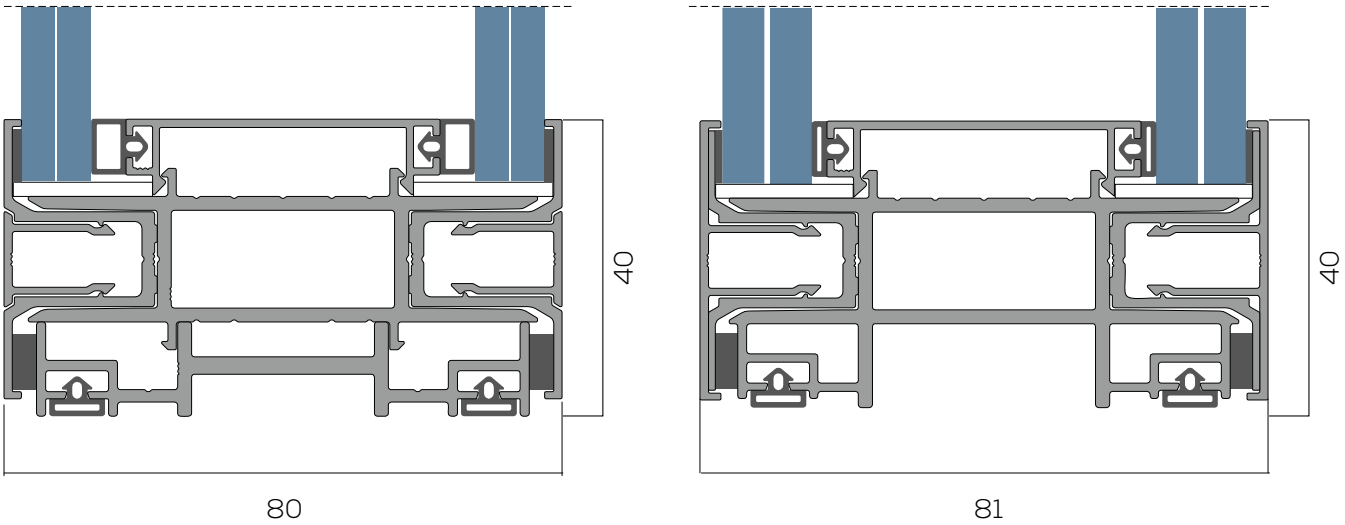
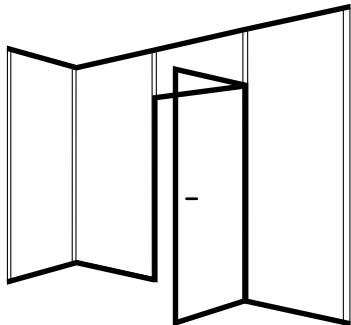
dB	Glastrennwände Studio 100
46 dB	Studio 100 Glas: 2x VSG 66.2 (12mm)
45 dB	Studio 100 Glas: VSG 55.2 (10mm) + VSG 66.2 (12mm)
44 dB	Studio 100 Glas: 2x VSG 55.2 (10 mm)





Modern & Vielseitig

Studio 80 ist die ideale Lösung für moderne Arbeitswelten, die eine ausgewogene Kombination aus Schallschutz, Transparenz und Design erfordern. Mit einer Wandstärke von 80 mm bietet es dieselbe hochwertige Doppelverglasung wie Studio 100, jedoch mit einer subtileren Rahmenstruktur, die sich harmonisch in verschiedene Architekturstile einfügt. Das sprossenfreie Design maximiert den Lichteinfall und sorgt für eine offene, moderne Ästhetik. Mit einer Schalldämmung von bis zu 47 dB trägt Studio 80 zu einer ruhigen und konzentrierten Arbeitsatmosphäre bei. Ein weiteres Merkmal dieses Systems ist die Möglichkeit, zwischen zwei unterschiedlichen Profilvarianten für die sichtbaren Außenleisten zu wählen. Dadurch lässt sich das Design individuell anpassen und optimal in das jeweilige Raumkonzept integrieren. Dank hochwertiger Materialien und präziser Verarbeitung bietet Studio 80 eine perfekte Balance zwischen Ästhetik und Funktionalität – für anspruchsvolle Raumlösungen mit höchstem Komfort.



Schallisolierung:
Studio 80: Rw = 44 dB / 47 dB

Ausstattungsmöglichkeiten:
Ganzglastür
Ein- und zweiflügelige Profiltüren
Holztür/Zimmertür

dB	Glastrennwände Studio 80
47 dB	Studio 80 Glas 2x VSG 66.2 (12mm)
44 dB	Studio 80 Glas: VSG 55.2 (10 mm) + VSG 66.2 (12 mm)

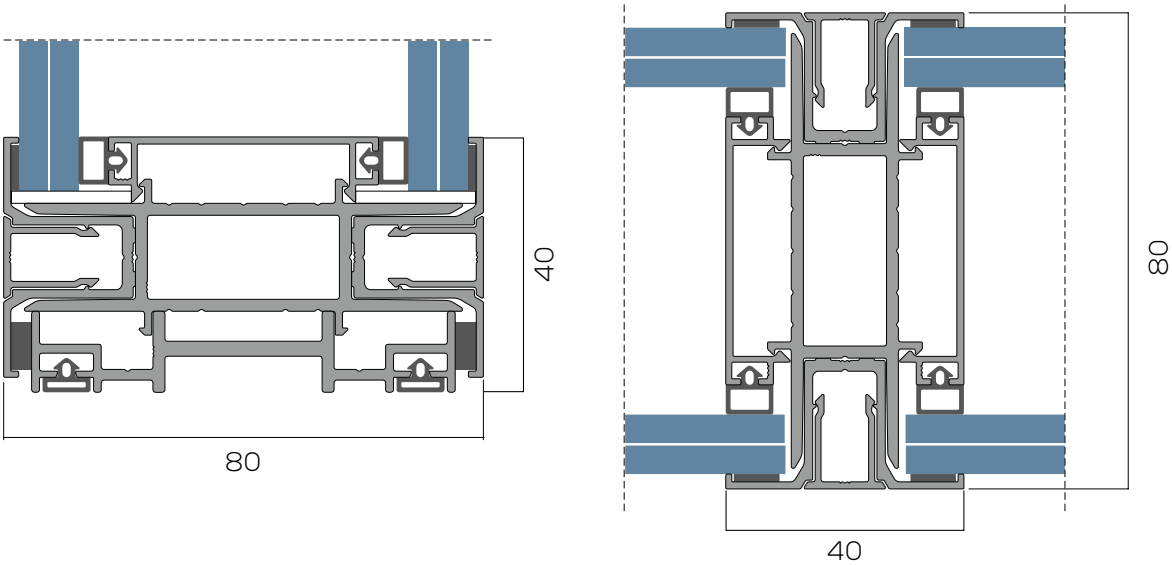
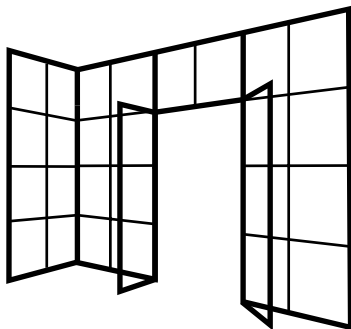
Architektur mit Charakter

Studio 80 Loft vereint industrielle Ästhetik mit maximaler Flexibilität. Dieses System basiert auf der bewährten Studio 80-Konstruktion mit Doppelverglasung, bietet jedoch zusätzlich variable Sprossen, die eine kreative Raumgestaltung ermöglichen.

Dank durchdachter Konstruktion können Glaselemente mit anderen Materialien kombiniert werden – sei es Holz, Metall oder dekorative Paneele. So lassen sich einzigartige Designs realisieren, in denen Transparenz und geschlossene Flächen harmonisch aufeinandertreffen.

Die vielseitige Anpassungsfähigkeit dieses Systems eröffnet völlig neue Gestaltungsmöglichkeiten – von klassischen Loft-Trennwänden bis hin zu maßgeschneiderten Lösungen für moderne Büros, Praxen oder Hotelkonzepte. Aufgrund der anspruchsvollen Konstruktion erfordert die Montage höchste Präzision – ein Qualitätsmerkmal, das sich im fertigen Ergebnis widerspiegelt.

Mit Studio 80 Loft entstehen individuelle Raumlösungen mit Charakter – für stilvolle, offene und durchdachte Architektur.



Schallisolierung:
Studio 80 Loft: Rw = 43 dB / 48 dB / 49 dB / 50 dB

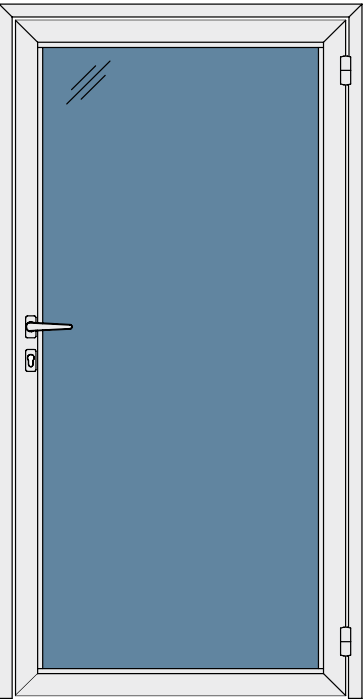
Ausstattungsmöglichkeiten:
Ganzglastür
Ein- und zweiflügelige Profiltüren
Holztür/Zimmertür

dB	Glastrennwände Studio 80 Loft
50 dB	Studio 80 LOFT Glas: 2x VSG 66.2 (12mm)
49 dB	Studio 80 LOFT Glas: VSG 55.2 (10mm) + VSG 66.2 (12mm)
48 dB	Studio 80 LOFT Glas: 2x VSG 55.2 (10mm)
43 dB	Studio 80 LOFT Glas: VSG 44.2 (8 mm) + ESG (8 mm)



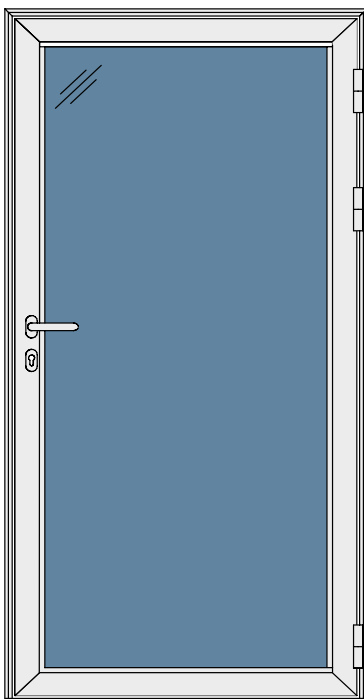
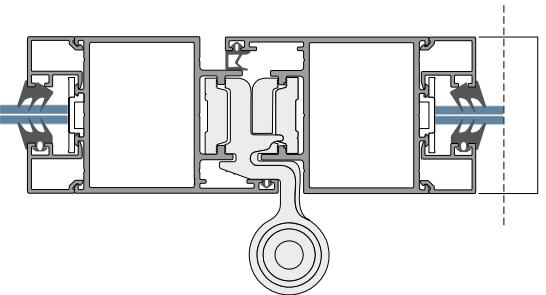
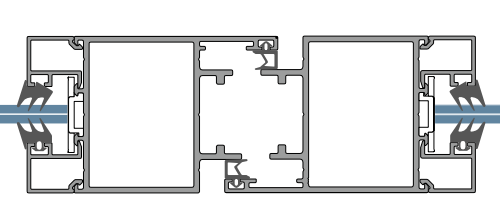


studio 30



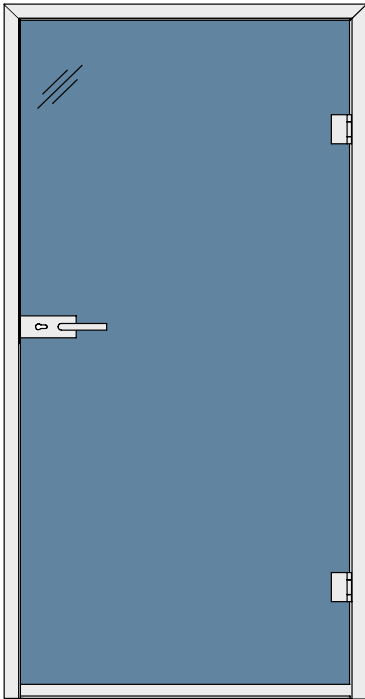
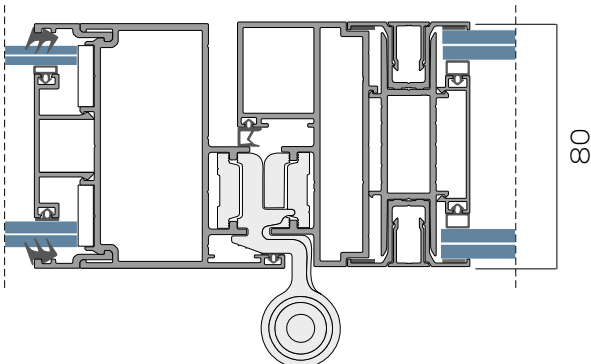
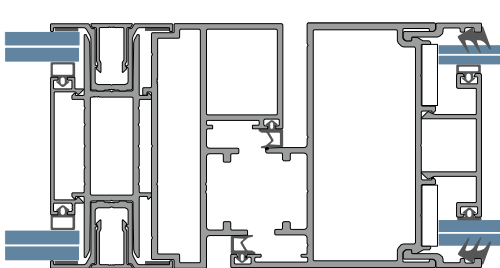
Profiltür mit 1-fach Verglasung

Massive Aluminiumprofiltüren mit großflächiger Verglasung, kompatibel mit den Systemen Studio 30, Studio 80 und Studio 80 Loft. Sie können direkt in die Wand integriert werden und ermöglichen eine flexible Gestaltung. Durch die Kombination von Glas mit anderen Materialien, wie Dekorpaneelen oder Holz, entstehen individuelle Designs. Zusätzlich sind die Türen auch als Doppeltür-Variante erhältlich – für noch mehr Flexibilität in der Raumgestaltung.




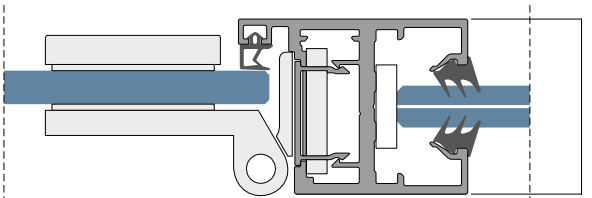
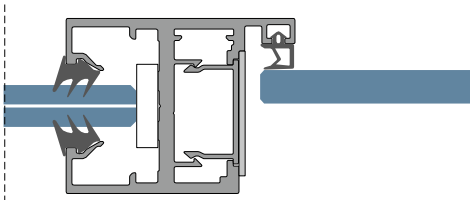
Profiltür mit 2-fach Verglasung

Massive Aluminiumprofiltüren mit Doppelverglasung, kompatibel mit den Systemen Studio 80, Studio 80 Loft und Studio 100. Sie können direkt in die Wand integriert werden und ermöglichen eine flexible Raumgestaltung. Dank der Zweifachverglasung bieten diese Türen eine verbesserte Schalldämmung und eine edle Optik. Zudem besteht die Möglichkeit, Glasflächen mit anderen Materialien wie Dekorpaneelen oder Holz zu kombinieren, um individuelle Designs zu realisieren. Auch als Doppeltür-Variante erhältlich – für noch mehr Flexibilität in der Raumgestaltung.



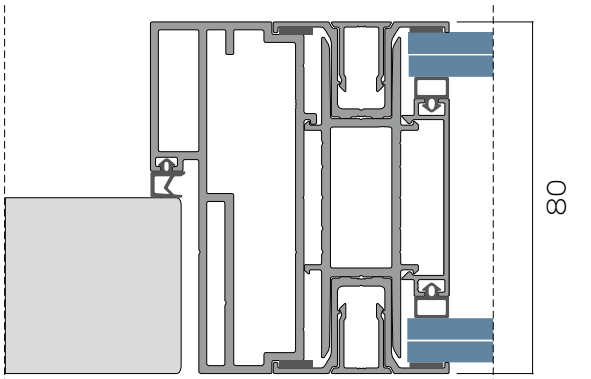
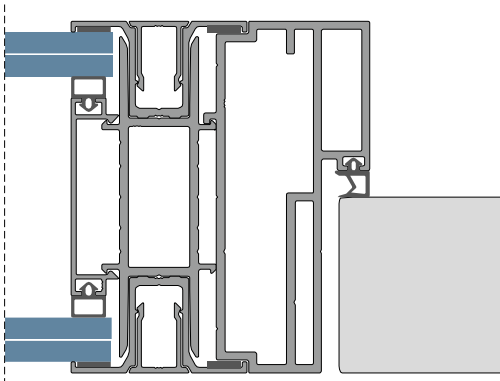
Vollglastür im Aluminiumrahmen

Hochwertige Glastüren (8/10 mm) mit stabilem Aluminiumrahmen, kompatibel mit den Studio 30-, Studio 30 Loft-, Studio 80- und Studio 80 Loft-Systemen. Sie können direkt in die Wand integriert oder – für ein besonders elegantes Design – ohne klassische Türzarge montiert werden. Dank spezieller Glashalterungen lassen sich die Türen direkt an einer Glaswand befestigen, wodurch ein nahtloser, moderner Look entsteht. Zudem sind sie auch als Doppeltür-Variante erhältlich – für noch mehr Gestaltungsfreiheit.



Vollblattrtür nach Maß

Hochwertige Vollblattrtüren (40 mm), gefertigt nach individuellen Anforderungen. Kompatibel mit den Studio 80- und Studio 80 Loft-Systemen und direkt in die Wand integrierbar. Diese Türen sind in verschiedenen Oberflächen erhältlich – von hochwertigen Furnieren über Dekorpaneele bis hin zu individuellen Beschichtungen. Zudem besteht die Möglichkeit, sie mit Glaselementen zu kombinieren, um einzigartige Designs zu schaffen. Auch als Doppeltür-Variante verfügbar – für noch mehr Flexibilität in der Raumgestaltung.





Schiebetür | Vollglastür

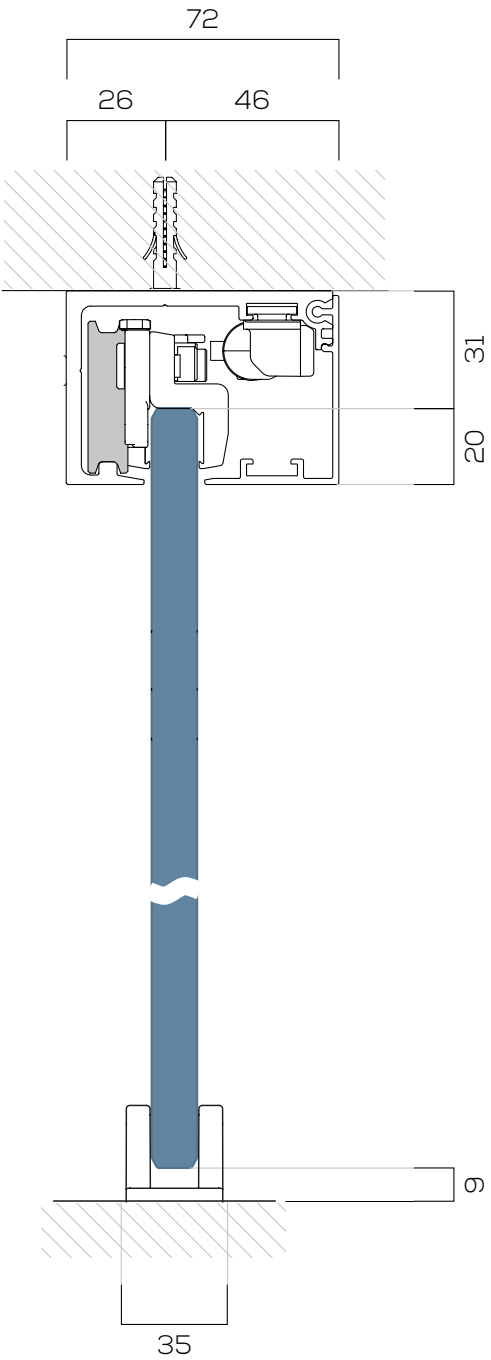
Elegante und platzsparende Schiebetür aus Glas (8/10 mm) – ideal für moderne Innenräume. Die Tür bewegt sich sanft entlang eines hochwertigen Laufsystems und ermöglicht eine komfortable Bedienung.

Durch ihr minimalistisches Design und die transparente Optik schafft sie eine offene und lichtdurchflutete Raumwirkung. Jede Tür wird maßgefertigt, um sich perfekt in das gewünschte Raumkonzept einzufügen.

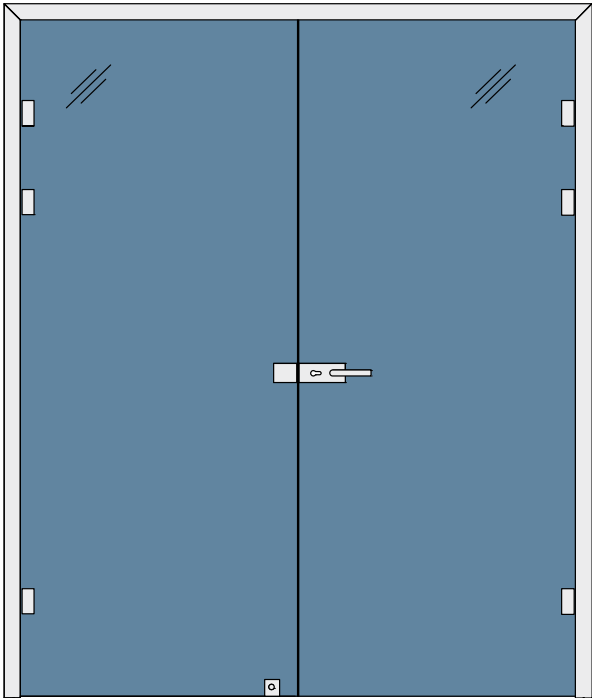
Doppelschiebetür | Vollglastüren

Die doppelflügelige Variante der Schiebetür sorgt für eine großzügige Öffnung und noch mehr Flexibilität. Zwei Glastüren (8/10 mm) gleiten mühelos entlang eines präzisen Laufsystems und ermöglichen eine elegante Raumtrennung.

Mit ihrem schlichten, modernen Design fügt sich die Tür harmonisch in verschiedene Raumkonzepte ein und verleiht dem Raum eine transparente, stilvolle Atmosphäre. Jede Doppelschiebetür wird maßgefertigt.




Individuelle Türvarianten



Doppeltür | Vollglastüren im Aluminiumrahmen

Hochwertige Doppeltüren aus Glas (8/10 mm) mit stabilem Aluminiumrahmen, ideal für größere Durchgänge. Sie werden maßgefertigt und können direkt in die Wand integriert oder ohne klassische Türzarge montiert werden.

Die Türen lassen sich auch an Glaswänden befestigen und fügen sich nahtlos in das Gesamtbild ein. Eine funktionale und elegante Lösung für moderne Raumkonzepte.



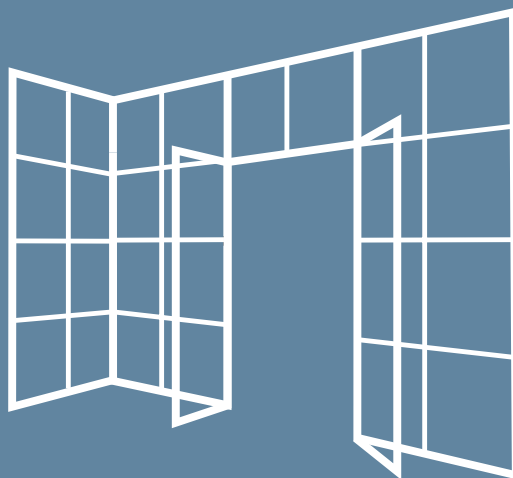
Doppeltür | Profiltüren mit 1-fach oder 2-fach Verglasung

Doppel­flügelige Profiltür mit stabilem Aluminiumrahmen – die ideale Lösung für größere Durchgänge. Je nach Ausführung ist die Tür mit 1-fach oder 2-fach Verglasung erhältlich und wird maßgefertigt stets mit einer passenden Zarge montiert.

Durch ihre robuste Konstruktion und klare Linienführung passt sie sich flexibel an verschiedene Raumkonzepte an und bietet eine funktionale Lösung für moderne Innenräume.



studio 30



studio³⁰

Kaarsterstraße 130, 41462 Neuss

+49 (0) 2131 88 53 272

+49 (0) 163 239 8501



info@studio30.de

Instagram



www

